

CENÍK I/2013 CZ

Nezávazné doporučené ceny pro odborné prodejce




HÜPPE
SHOWER AND SOUL

Obsah


Všeobecné poznámky	4
• Co byste měli vědět	8
• Přehled zkratk	9
• Vysvětlení pojmů	10
• Čištění a péče	11
• Servis a bezpečnost	12
• Rozměry	13
• Informace o zakázkách	14
• Přehled zkosení a výřezů	16

Obsah

 ELEGANCE	HÜPPE Classics elegance	A	Všeobecné poznámky
 ELEGANCE	HÜPPE Aura elegance Posuvné dveře	B	
 ELEGANCE	HÜPPE Aura elegance Křídlové dveře	C	
 ELEGANCE	 PURE HÜPPE Design elegance / HÜPPE Design pure Posuvné dveře	D	
 ELEGANCE	 PURE HÜPPE Design elegance / HÜPPE 501 Design pure Křídlové dveře	E	
 PURE	HÜPPE Refresh pure	F	
 ELEGANCE	 PURE HÜPPE Enjoy elegance / HÜPPE Enjoy pure bezrámové	G	
 ELEGANCE	 PURE HÜPPE Enjoy elegance / HÜPPE Enjoy pure s nástěnnou lištou	H	
 PURE	HÜPPE Vista pure bezrámové	I	
 PURE	HÜPPE Vista pure s nástěnnou lištou	J	
 ELEGANCE	 PURE HÜPPE Studio Paris elegance / HÜPPE Studio Berlin pure bezrámové	K	
 ELEGANCE	 PURE HÜPPE Studio Paris elegance / HÜPPE Studio Berlin pure s nástěnnou lištou	L	
	HÜPPE Modely Walk-In	M	
	HÜPPE Vanové zástěny	N	
	HÜPPE Sprchové vaničky	O	
	HÜPPE Příslušenství	P	
	HÜPPE Speciální řešení	U	
	Montážní rozměry / Průřezy profilů	V	
	Seznam čísel výrobků	W	
	VOP / Barvy profilů a skla/dekory		



ELEGANCE



PROTOŽE KAŽDÝ MÁ JINÝ VKUS: HÜPPE: SVĚTY RŮZNÝCH DESIGNŮ

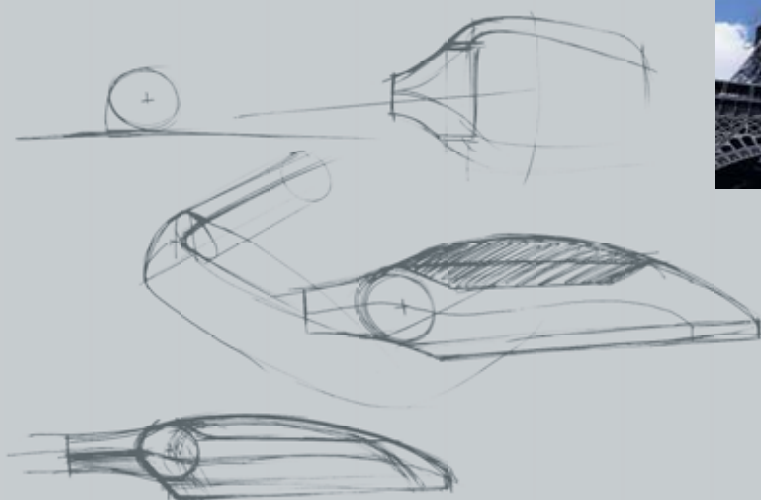


ELEGANCE nebo PURE?

To je elementární otázka, která se vždy objeví na začátku rozhodování pro sprchový kout HÜPPE. Neboť se sortiment světa HÜPPE člení do dvou velkých základních směrů dobrého designu:

P U R E



ELEGANCE


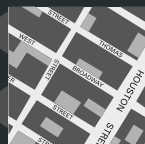



Modernost odvozená převážně z uvolněných tvarů. A proto také opulentní a obloukovité prvky jsou pro tento styl typické. Pro všechny, kteří si rádi trochu hrají. Nebo ty, kterým se zaoblená zakončení jednoduše líbí. V každém případě ale vždy: elegantní volba.

Pocta pravému úhlu. Jasně a přímé vedení linií, vášnivé dodržování funkčnosti. Pro všechny ty, kteří v čistém
vzhledu nacházejí nejvyšší míru estetiky. Uplatněním zásady „méně je více“ pak tyto sprchové kouty naplňují
představu opravdové dokonalosti.



PURE



Co byste měli vědět...

Vodotěsnost sprchových koutů

Sprchový kout se k Vám musí hodit. Je rozdíl, zda jste zvyklí se sprchovat intenzivně nebo rychle, zda jste sami nebo máte velkou rodinu. Každá situace vyžaduje v mnohých věcech a především co se těsnosti týče něco jiného.

Různé typy dveří HÜPPE sprchových koutů Vám samozřejmě nabízejí optimální zábranu proti stříkající vodě. Přesto je potřeba Vaše požadavky na „vodotěsnost“ zahrnout do myšlenek při výběru sprchového koutu.

Je potřeba znát základní pravidlo, že plně orámované kouty ve srovnání s designově orientovanými, částečně orámovanými nebo bezrámovými nabízejí vždy vyšší vodotěsnost. Při výběru dveří je třeba vědět, že ze dveří, které se otevírají ven do prostoru, stejně nějaká ta kapka spadne, kdežto např. u posuvných dveří zůstanou všechny kapky uvnitř.

Optimální funkčnosti a tím i vodotěsnosti mezi koutem a vaničkou lze dosáhnout pouze při použití HÜPPE produktů. Z důvodu různých tolerancí cizích výrobků, které firma HÜPPE není schopna ovlivnit, nelze za určitých okolností vyloučit zhoršení funkčnosti a/nebo vodotěsnosti, pokud jsou naše sprchové kouty kombinovány s vaničkami cizích výrobců. Nechte si poradit od odborníka, tak můžete snadno najít sprchový kout, který Vám bude vyhovovat.



Plně orámované



Částečně orámované



Bezrámové

Omezení pro chromové povrchy

Sprchové kouty v pravém chromu (091) nesmějí být namontovány v prostředích s výskytem chloru ve vzduchu (např. v plaveckých zařízeních či soukromých bazénech)! Zásadně je třeba při montáži vždy dodržovat následující pokyny: vyvarovat se mechanického namáhání profilů (včetně úderů do nich), zamezit kontaktu s kovovými nástroji, neřezat na profilech ostrými předměty a nepoužívat silikon obsahující ocet. Výběr správného silikonu ponecháváme na instalatérovi, my doporučujeme používat silikon pro mramor.



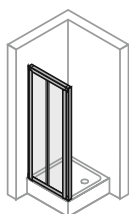
Kvalita je a zůstává naším nejvyšším principem

Denně jsou prováděny zátěžové testy, které byly vyvinuty společně s uznávanými zkušebními ústavami. Tím jsou zaručeny nejvyšší standardy. Samozřejmě jsou všechny HÜPPE výrobky testovány dle platných požadavků TÜV a je k nim vystaven TÜV-GS Zertifikát.

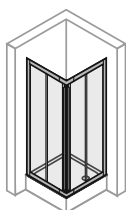
Navíc podléhají všechny HÜPPE výrobky nejpřísnějším interním zkušebním podmínkám, které požadované normy na daný typ dveří mnohonásobně překračují.

Přehled zkratk

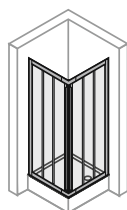
Co znamená „CT“ či „SWK“?



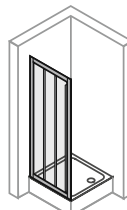
CT = Sklapovací dveře



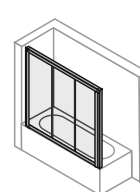
E2 = Posuvné dveře
rohový vstup 2-dílný



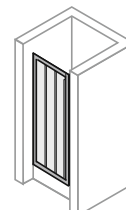
E3 = Posuvné dveře
rohový vstup 3-dílný



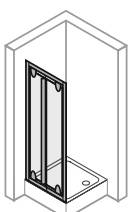
GT = Posuvné dveře



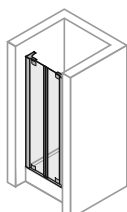
GTK = Posuvné dveře,
zkrácená



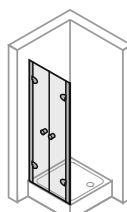
GTN = Posuvné dveře do niky



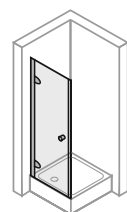
PT = Lítací dveře



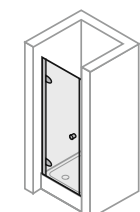
PTN = Lítací dveře
pro niku



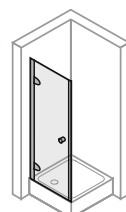
PTS = Lítací dveře
pro boční stěnu



ST = Křídlové dveře



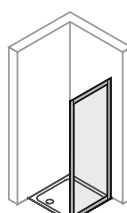
STN = Křídlové dveře
pro niku



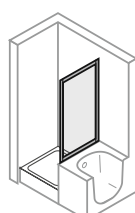
STS = Křídlové dveře
pro boční stěnu



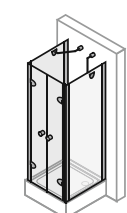
SFT = Křídlové sklapovací dveře



SW = Boční stěna


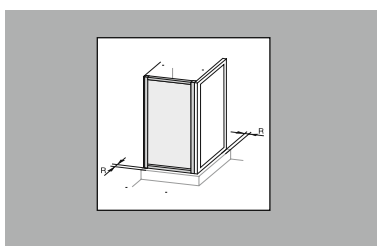
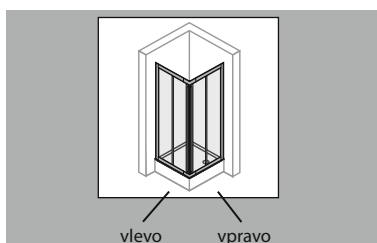


SWK = Boční stěna,
zkrácená



U-tvar = U-kabina

Vysvětlení pojmů



Kde je vlevo a kde je vpravo??

Pokud si chceme objednat levé křídlové dveře s upevněním na stěnu či asymetrický sprchový kout s vestavným rozměrem vaničky 800 x 1200, je důležité neztratit při tom potřebný přehled. Z tohoto důvodu se na rozměry sprchového koutu HÜPPE zásadně díváme zvenčí. Z toho pak vyplývá chápání levé a pravé strany tak, jak je uvedeno na obrázku.

Co je vlastně odskok?

Odskok popisuje rozměr, o který je sprchový kout odsazený od okraje vaničky směrem dovnitř. Neděje se tak pouze z optických důvodů, nýbrž i kvůli dokonalejší těsnosti vašeho sprchového koutu. Na vedlejším obrázku je odskok označen rozměrem R

Co znamená montáž na podlahu?

Pokud je váš sprchový kout vhodný pro montáž přímo na podlahu, znamená to, že sprchovou zástěnu je možné postavit na vydlážděčovanou podlahu bez použití sprchové vaničky.

Co je zadaný rozměr?

Zadaný rozměr je objednaná šířka (vestavná šířka vaničky). Příklad: HÜPPE Classics elegance 4-úhelník posuvné dveře rohový vstup 2-dílný:

Rozsah nastavení = zadaný rozměr minus 10 mm / plus 10 mm



Sklo Anti-Plaque

Sklo HÜPPE Anti-Plaque se snadným ošetřováním usnadňuje čištění a voda po něm rychleji stéká. Díky tomu dochází k menšímu usazování nečistot a vodního kamene. Pokud i tak nějaké zbudou, lze je odstranit velmi snadno bez použití agresivních prostředků. Anti-Plaque není povrchová vrstva na skle, nýbrž trvalé povrchu skla.



Výklopné posuvné dveře od firmy HÜPPE

U řady posuvných dveří HÜPPE lze jednotlivé prvky vyháknout z dolní vodící lišty směrem dovnitř, což značně usnadňuje čištění koutu. Kromě toho většina systémů s posuvnými dveřmi nemá vůbec vodorovné profily, takže nevznikají hrany, na kterých se mohou usazovat nečistoty.

Čištění a péče

„Jak nejnázé vyčistím svou sprchu?“

Čištění a údržba chromových povrchů

Chromové povrchy lze čistit vodou či mýdlovým roztokem. Optimalního výsledku dosáhnete ovšem s přípravkem TOP PLUS, který rozpustí veškeré nečistoty včetně vodního kamene. Následně doporučujeme povrch setřít jelenicí! Zásadně se vyvarujte použití jakýchkoli čistících prostředků obsahujících chlor, alkohol nebo kyseliny, jakož i prostředků dezinfekčních. Nepřípustné jsou rovněž abrasivní a/ nebo práškové čističe.

Čištění a údržba pravého skla


Pravé sklo se všeobecně čistí snadněji než umělé. Protože jsou však vodní kapky a usazeniny na pravém skle více vidět, je i zde zapotřebí pravidelná údržba. Pro čištění skel doporučujeme TOP PLUS.

Čištění a údržba skla Anti-Plaque

Vzhledem k tomu, že voda stéká po tomto skle podstatně rychleji, nedochází téměř k usazování nečistot a vodního kamene. Pokud i tak nějaké zbudou, lze je odstranit velmi snadno bez použití agresivních prostředků. V žádném případě prosím nepoužívejte chemicky a mechanicky agresivní čistící prostředky. TOP PLUS čistí snadno a šetrně.

Čištění umělého skla

Na umělém skle nejsou usazeniny tolik vidět. Čas od času ale doporučujeme důkladné čištění pomocí přípravku HÜPPE FLIP.



Servis a bezpečnost

„Jaký servis mohu očekávat?“

Jak je zajištěna optimální funkčnost mezi sprchovou zástěnou a sprchovou vaničkou?

Optimální funkčnosti sprchové zástěny a vaničky lze dosáhnout jen použitím produktů HÜPPE. Z důvodu jiných tolerancí u produktů jiných výrobců, které firma HÜPPE nemůže ovlivnit, je nutné za určitých okolností počítat s omezením funkčnosti a těsnosti, pokud dochází ke kombinaci našich zástěn s cizími vaničkami.



10-letá poprodejní záruka

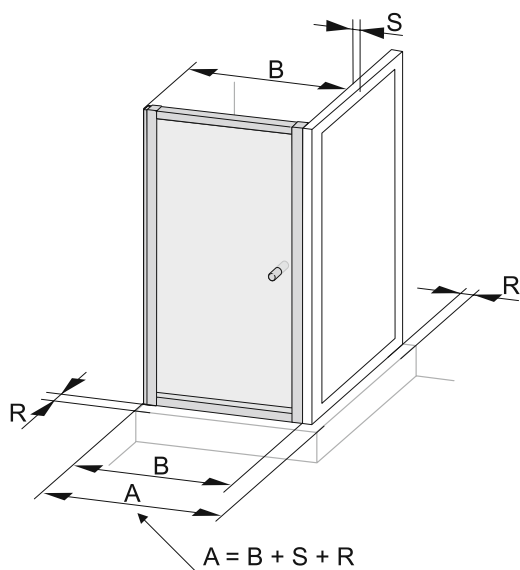
Jako značkový výrobce nabízí HÜPPE prvotřídní servis. Každý náhradní díl lze vyměnit – v provedení, v jakém jste jej zakoupili. Na díly podléhající opotřebení poskytujeme tzv. „záruku na nákup náhradních dílů po výběhu série“ v trvání 10 let, což znamená, že: Firma HÜPPE zajistí, díly u jejích produktů podléhající opotřebení a uvedené ve zvláštním katalogu může zákazník objednat a budou mu expedovány po dobu 10 let od výběhu série. Tato tzv. „záruka na nákup náhradních dílů po výběhu série“ počíná běžet dnem, kdy si zákazník zakoupil daný produkt HÜPPE. Výše uvedenou „zárukou na nákup po výběhu série“ nejsou dotčeny či omezeny případné zákonné nároky.

Rozměry

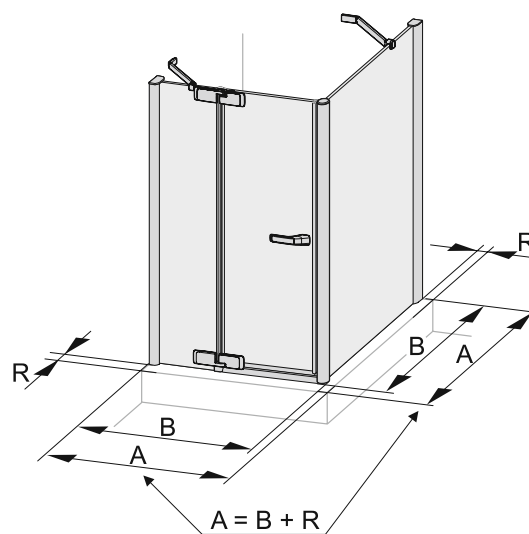
Poznámka:

Minimální vzdálenost od stropu: 100mm

Dveře s boční stěnou



HÜPPE Studio Paris elegance s nástěnnou lištou



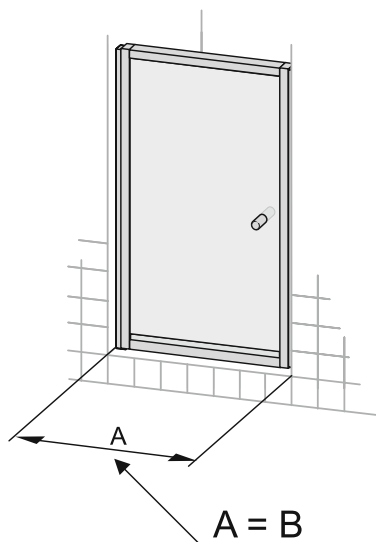
A = Vestavný rozměr vaničky

B = Šířka výrobku

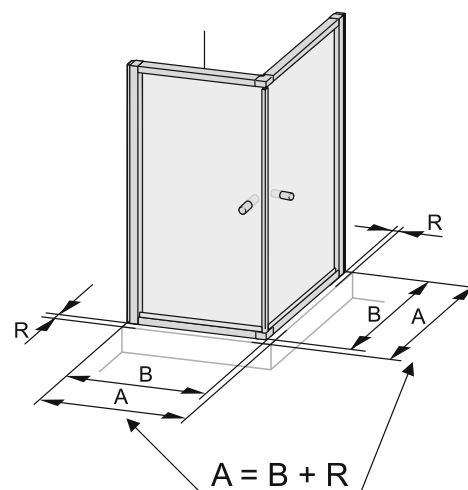
R = Odskok od hrany vaničky

S = Tloušťka boční stěny

Dveře do niky



Rohový vstup



Informace o zakázkách · www.hueppe.com

Prostřednictvím **Informací o zakázkách na internetu** nabízí firma HÜPPE svým velkoobchodním zákazníkům nástroj k sledování stavu zpracovávaných zakázek. Tento nástroj přehledně zobrazuje různé informace k jednotlivým zakázkám. Například je možné vyvolat následující informace:

- aktuální stav objednávky
- předpokládaný termín dodání
- detailní informace k položkám zakázky jako:
 - druh skla, barva a rozměry výrobku atd.
 - výpočet ceny
- otevřené zpětné dotazy

Kromě toho si můžete při větších objednávkách vyžádat částečnou dodávku výrobků, které jsou skladem nebo se právě vyrábějí. U dodávek náhradních dílů, které zajišťují naši dodavatelé balíkových služeb, najdete vždy přímý odkaz pro sledování zásilky.

Před prvním přihlášením si vyžádejte, prosím, přístupová data u své příslušné kontaktní osoby. Tato přístupová data platí pro všechny spolupracovníky vaší firmy.

Přístup k funkci **Informace o zakázkách** najdete na www.hueppe.com. Z nabídky zde vyberte položku Informace o zakázkách. Na následující přihlašovací stránce zadejte, prosím, vaše zákaznické číslo a heslo. Jméno uživatele je možné zadat dodatečně a je libovolně definovatelné.

The screenshot shows the login interface for the 'Informační systém - zakázky' (Order Management System). The page header includes the title 'Informační systém - zakázky' and the HÜPPE logo with the tagline 'SHOWER AND SOUL'. The main content area features a login form titled 'Přihlášení' (Login) with a row of flags representing various countries. Below the title, it instructs the user to log in with their customer number and password. The form contains three input fields: 'Zákaznické číslo' (Customer number), 'Jméno uživatele' (Username), and 'Heslo' (Password). A yellow 'přihlásit' (login) button is positioned to the right of the password field. At the bottom of the form, there is a link: 'Zapomněli jste své heslo? Na základě vašeho zákaznického čísla Vám zde zašleme nové heslo' (Forgot your password? We will email you a new password based on your customer number).

Použitím programového tlačítka **Přihlášení** se dostanete na uvítací stránku. Zde můžete vyhledávat otevřené zakázky pomocí následujících kritérií:

- vaše objednávací číslo
- číslo zakázky HÜPPE
- datum objednání

Pokud neprovedete žádný výběr a použijete programové tlačítko **Informace o zakázkách**, pak se vám zobrazí všechny otevřené zakázky a zakázky dodané za posledních 7 dní.

V přehledu zakázek se vám zobrazí zvolené zakázky a nejdůležitější základní údaje. Pokud potřebujete detailní informace k některé zakázce, použijte prosím **Detailní náhled**.

HÜPPE Informace o zakázkách: rychlé a spolehlivé informace k Vaším zakázkám – 24 hodin ve dne i v noci.

Informační systém - zakázky

Nové přihlášení Ukončit

Výběr zakázky







Vaše objednávací číslo nebo s 0 na začátku Číslo zakázky Hüppe nebo DD MM YYYY Date of order







Job overview

Vaše objednávací číslo	Číslo zakázky Hüppe	Date of order	Předpokládané datum dodání	Status	Komise	detail
XX0930489	04684515	24.11.2009	09.12.2009	Zakázka se zpracovává		detail
XX0930556	04685466	25.11.2009	16.12.2009	Zakázka se zpracovává		detail
XX0930363	04686281	26.11.2009	02.12.2009	Zakázka je dodána	Ersatzlieferung	detail
XX0930598	04688570	27.11.2009	16.12.2009	Zakázka se zpracovává		detail
XX0930619	04687873	30.11.2009		Zakázka vyžaduje vysvětlení		detail
XX0930653	04688532	01.12.2009	03.12.2009	Zakázka je dodána		detail
XX0930658	04688575	01.12.2009	16.12.2009	Zakázka se zpracovává		detail

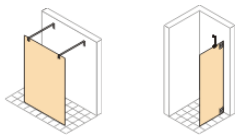
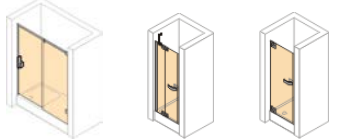
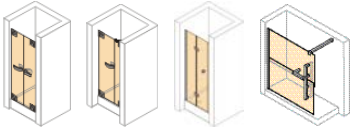
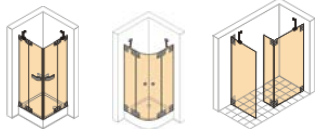
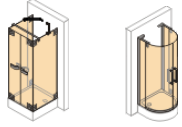
Přehled zkosení a výřezů

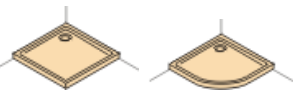
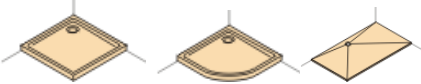
Boční stěna			
			
HÜPPE Classics elegance	ano	ano	ano
HÜPPE Aura elegance Posuvné dveře	ne	ne	ne
HÜPPE Aura elegance Křídlové dveře	ano	ano	ano
HÜPPE Design elegance Posuvné dveře	ano	ano	ano
HÜPPE Design pure Posuvné dveře	ano	ano	ano
HÜPPE Design elegance Křídlové dveře	ano	ano	ano
HÜPPE 501 Design pure Křídlové dveře	ano	ano	ano
HÜPPE Refresh pure	ano	ano	ano
HÜPPE Enjoy elegance bezrámový	ano	ano	ano
HÜPPE Enjoy pure bezrámové	ano	ano	ano
HÜPPE Enjoy elegance částečně orámováno	ano	ano	ano
HÜPPE Enjoy pure částečně orámováno	ano	ano	ano
HÜPPE Vista pure bezrámová	ano	ne	ano
HÜPPE Vista pure s nástěnnou lištou	ne	ne	ne
HÜPPE Studio Paris elegance bezrámové	ano	ano	ano
HÜPPE Studio Paris elegance s nástěnnou lištou	ano	ano	ano
HÜPPE Studio Berlin pure bezrámové	ano	ano	ano
HÜPPE Studio Berlin pure s nástěnnou lištou	ano	ano	ano

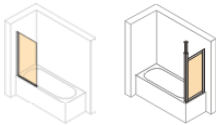
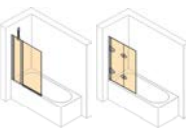

Pevný segment			
			
HÜPPE Classics elegance	ne	ne	ne
HÜPPE Aura elegance Posuvné dveře	ne	ne	ne
HÜPPE Aura elegance Křídlové dveře	ano	ano	ano
HÜPPE Design elegance Posuvné dveře	ne	ne	ne
HÜPPE Design pure Posuvné dveře	ne	ne	ne
HÜPPE Design elegance Křídlové dveře	ano	ano	ano
HÜPPE 501 Design pure Křídlové dveře	ano	ano	ano
HÜPPE Refresh pure	ne	ne	ne
HÜPPE Enjoy elegance bezrámový	ano	ano	ano
HÜPPE Enjoy pure bezrámové	ano	ano	ano
HÜPPE Enjoy elegance částečně orámováno	ano	ano	ano
HÜPPE Enjoy pure částečně orámováno	ano	ano	ano
HÜPPE Vista pure bezrámová	ne	ne	ne
HÜPPE Vista pure s nástěnnou lištou	ne	ne	ne
HÜPPE Studio Paris elegance bezrámové	ano	ano	ano
HÜPPE Studio Paris elegance s nástěnnou lištou	ano	ano	ano
HÜPPE Studio Berlin pure bezrámové	ano	ano	ano
HÜPPE Studio Berlin pure s nástěnnou lištou	ano	ano	ano

Boční stěna v rovině nebo protisegment			
			
HÜPPE Classics elegance	ano	ano	ano
HÜPPE Aura elegance Posuvné dveře	ne	ne	ne
HÜPPE Aura elegance Křídlové dveře	ano	ano	ano
HÜPPE Design elegance Posuvné dveře	ano	ano	ano
HÜPPE Design pure Posuvné dveře	ano	ano	ano
HÜPPE Design elegance Křídlové dveře	ano	ano	ano
HÜPPE 501 Design pure Křídlové dveře	ano	ano	ano
HÜPPE Refresh pure	ano	ano	ano
HÜPPE Enjoy elegance bezrámový	ano	ano	ano
HÜPPE Enjoy pure bezrámové	ano	ano	ano
HÜPPE Enjoy elegance částečně orámováno	ano	ano	ano
HÜPPE Enjoy pure částečně orámováno	ano	ano	ano
HÜPPE Vista pure bezrámová	ne	ne	ne
HÜPPE Vista pure s nástěnnou lištou	ne	ne	ne
HÜPPE Studio Paris elegance bezrámové	ano	ano	ano
HÜPPE Studio Paris elegance s nástěnnou lištou	ano	ano	ano
HÜPPE Studio Berlin pure bezrámové	ano	ano	ano
HÜPPE Studio Berlin pure s nástěnnou lištou	ano	ano	ano

Doporučený ceník montáží

Sprchové kouty:		Classics a odvozené série	Design Aura	Refresh Enjoy Duplo*	Paris / Berlin / Vista	
					s nást. lištou T	bezrámové R
Boční stěna volně stojící Dělicí příčka		990,-	990,-	1.490,-	1.490,-	2.490,-
Dveře do niky celokřídlové, s pevným segmentem a posuvné		1.290,-	1.790,-	2.290,-	2.290,-	3.290,-
Dveře do niky + Duplo* lítačí, sklápovací a s protisegmentem		1.290,-	1.790,-	2.490,-	2.490,-	3.790,-
Rohová řešení včetně Walk-In		1.790,-	2.990,-	3.790,-	3.790,-	5.490,-
U-kabina 1/2-kruh		2.490,-	3.490,-	4.990,-	4.990,-	6.490,-

Vaničky:		Purano / EasyStep
Purano do 1m ²		1.090,-
Purano nad 1m ² a Easy Step		1.490,-

Vanové zástěny:		Combinett 2	Design	Studio Paris / Studio Berlin	
				s nást. lištou T	bezrámové R
1-dílná boční stěna		990,-	990,-	1.490,-	2.490,-
1-dílná s pevným segmentem 2-dílná		1.290,-	1.990,-	2.290,-	3.290,-
3-dílná		1.790,-	2.290,-		

Příplatky:	
Větší výšky nad 2000mm	790,-
Větší šířky nad 1200mm (výrobek)	790,-
Větší šířky nad 1400mm (tabule skla)	990,-
Vrtání do tvrdých dlaždic	890,-

Pozn:

V uvedených cenách je zahrnuto pouze základní usazení/namontování, doseřízení a osilikonování
Ceny dalších prací spojených se stavební připraveností a dopravu nutno dohodnout individuálně
Seznam certifikovaných montážníků na www.hueppe.cz




Doporučené ceny brutto bez DPH.

HÜPPE Classics elegance



4-úhelník

Posuvné dveře
rohový vstup
2-dílný



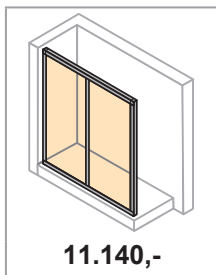
A.4-A.5

Posuvné dveře
rohový vstup
3-dílný



A.4-A.5

Posuvné dveře
2-dílné



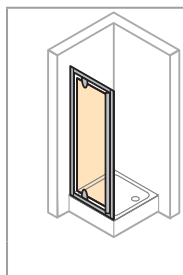
A.6-A.7

Posuvné dveře
s pevným
segmentem



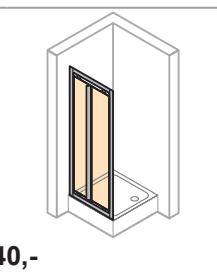
A.8-A.9

Křídlové dveře



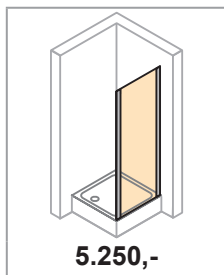
A.10-A.11

Lítací dveře



A.10-A.11


Boční stěna



A.12-A.13

1/4-kruh

Posuvné dveře



A.14-A.15

HÜPPE Classics elegance



Podrobnosti o výrobku



Z vnitřní strany téměř zapuštěné panty u modelů křídlových dveří



Transparentní těsnící O-profil umožňuje otevírání dovnitř/ven u všech modelů křídlových dveří



Snadná montáž díky technice upevnění HÜPPE s použitím těsnícího profilu

- chráněná, bezpečná a velmi jednoduchá montáž osvědčeným způsobem
- Žádné viditelné šrouby v oblasti nástěnné lišty



Krytky pro všechny vertikální profily



Vysazovací segmenty pro snadné čištění u všech modelů posuvných dveří

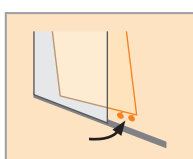


Velmi dobrý chod díky

- velkým kolečkům s kuličkovými ložisky
- vedení koleček s kuličkovými ložisky nahoře a dole ve vodičích liště



Volitelné

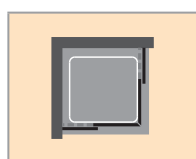
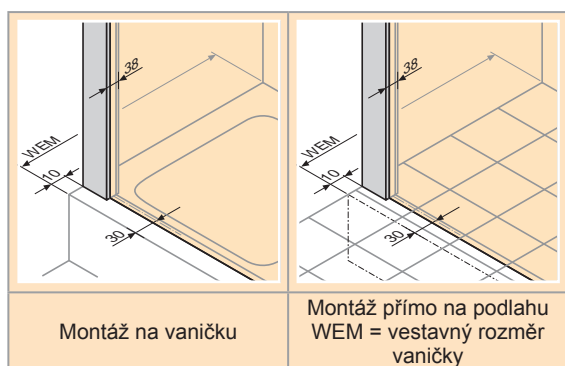


Čistící mechanismus

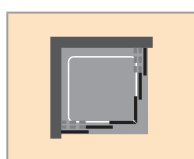
HÜPPE Classics elegance 4-úhelník




- Montáž jako U-kabina možná, rohové konzole nutné. Při montáži jako U-kabina na vaničce se musí instalovat boční elementy sprchového koutu s menším odskokem od kraje vaničky.
- Montážní rozměr viz příloha V.



Posuvné dveře
rohový vstup
2-dílný



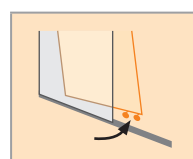
Posuvné dveře
rohový vstup
3-dílný



Sklo 4mm



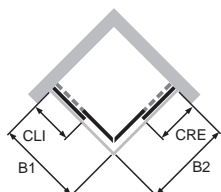
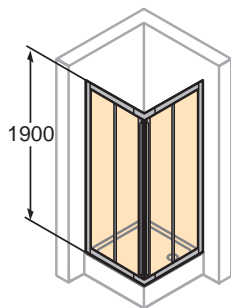
Volitelné



Čistící
mechanismus

Hledání objednáčích čísla:

XXXXXX	+	XXX	+	XXX
Výrobek č.		Barva profilu		Skla/dekory



Posuvné dveře rohový vstup 2-dílný

Typ B1/B2	Vestavný rozměr vaničky B1	Vestavný rozměr vaničky B2	Šířka vstupu	CLI	CRE	Číslo výrobku	Výška 1900 Základní cena
E2 800/800	780-800	780-800	460	375-395	375-395	501111	14.900,-
E2 900/900	880-900	880-900	530	425-445	425-445	501112	
E2 1000/1000	980-1000	980-1000	600	475-495	475-495	501115	

Zhotovení na míru

Šířka B1	Šířka B2	Výška	Číslo výrobku	Základní cena
600-1250	600-1250	do 2000	501119	19.360,-

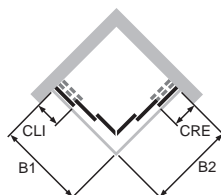
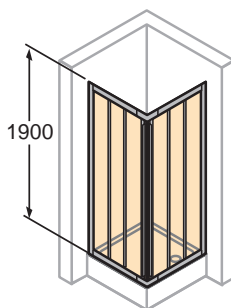
POZOR: U rozměru < 700mm šířka vstupu ~ 300mm.

Rozsah nastavení = objed. rozměr -10mm / +10mm

Je třeba dodržovat následující body, pokud je sprchový kout určen pro montáž přímo na podlahu:

- Je třeba uvést montážní rozměr na střed spáry nebo na střed skla.
- Při objednávce se musí uvést informace „Montážní situace přímo na podlahu 001“.

Posuvné dveře rohový vstup 3-dílný



Typ B1/B2	Vestavný rozměr vaničky B1	Vestavný rozměr vaničky B2	Šířka vstupu	CLI	CRE	Číslo výrobku	Výška 1900 Základní cena
E3 800/800	780-800	780-800	515	257-277	257-277	501211	15.970,-
E3 900/900	880-900	880-900	610	290-310	290-310	501212	
E3 1000/1000	980-1000	980-1000	705	332-343	332-343	501215	

Zhotovení na míru

Šířka B1	Šířka B2	Výška	Číslo výrobku	Základní cena
600-1200	600-1200	do 2000	501219	20.760,-

POZOR: U rozměru < 700mm šířka vstupu ~ 300mm.

Rozsah nastavení = objed. rozměr -10mm / +10mm

Je třeba dodržovat následující body, pokud je sprchový kout určen pro montáž přímo na podlahu:

- Je třeba uvést montážní rozměr na střed spáry nebo na střed skla.
- Při objednávce se musí uvést informace „Montážní situace přímo na podlahu 001“.

Doplňky

Doplňky	Profil	Číslo výrobku	Ceny
Rozšiřovací profil o 15mm		119100	430,-
Rohové konzole - U-kabina (2x) Výztuha boční stěny (2x)		501089	1.770,-

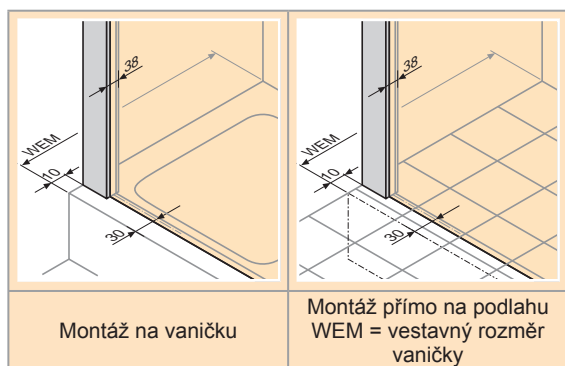
Barvy - Skla

Barva profilu	Kód barvy	Přípl.	Skla/dekory	Kód skla	Přípl.
bílá	055	0,-	sklo čiré	321	0,-
stříbrná matná	087		sklo čiré Anti-Plaque	322	3.050,-
stříbrná lesklá	092				

HÜPPE Classics elegance 4-úhelník



- **POZOR:** Je nutné uvést, zda se jedná o montážní situaci dveře do niky, dveře pro boční stěnu nebo montáž jako U-kabina.
- Montáž jako U-kabina možná, rohové konzole nutné. Při montáži jako U-kabina na vaničku se musí instalovat boční elementy sprchového koutu s menším odskokem od kraje vaničky.
- Montážní rozměr viz příloha V.



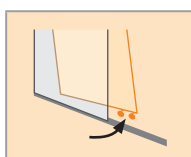
Posuvné dveře
2-dílné



Sklo 4mm



Volitelné

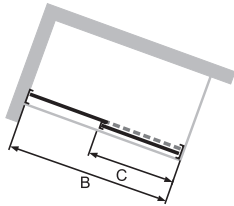
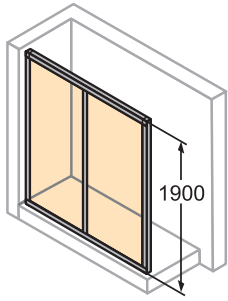


Čistící
mechanismus

Hledání objednáčích čísla:

XXXXXX	+	XXX	+	XXX
Výrobek č.		Barva profilu		Skla/dekory

Posuvné dveře 2-dílné



Typ	Vestavný rozměr dveří v nice/se zkrácenou boční stěnou (SWK)	Vestavný rozměr vaničky Dveře pro boční stěnu	Šířka vstupu	C	Číslo výrobku	Výška 1900 Základní cena
GT 1200	1160-1200	1190-1230	500	580-600	501050	11.140,-
GT 1400	1360-1400	1390-1430	600	680-700	501051	
GT 1600	1560-1600	1590-1630	700	780-800	501052	

Zhotovení na míru

Šířka B	Výška	Číslo výrobku	Základní cena
1000-1700	do 2000 Šířka > 1495 do 1900	501059	14.490,-

Rozsah nastavení = objed. rozměr -20mm / +20mm

Je třeba dodržovat následující body, pokud je sprchový kout určen pro montáž přímo na podlahu:

a) Je třeba uvést montážní rozměr na střed spáry nebo na střed skla.

b) Při objednávce se musí uvést informace „Montážní situace přímo na podlahu 001“.

Doplňky

Doplňky	Profil	Číslo výrobku	Ceny
Rozšiřovací profil o 15mm		119100	430,-
Rohové konzole - U-kabina (2x) Výztuha boční stěny (2x)		501089	1.770,-

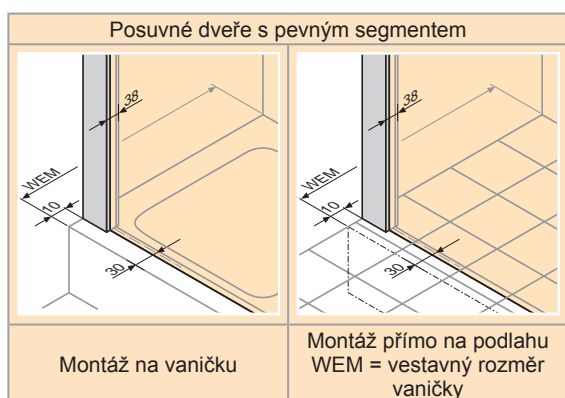
Barvy - Skla

Barva profilu	Kód barvy	Přípl.	Skla/dekory	Kód skla	Přípl.
bílá	055	0,-	sklo čiré	321	0,-
stříbrná matná	087		sklo čiré Anti-Plaque	322	1.520,-
stříbrná lesklá	092	2.030,-			

HÜPPE Classics elegance 4-úhelník



- **POZOR:** Je nutné uvést, zda se jedná o montážní situaci dveře do niky, dveře pro boční stěnu nebo montáž jako U-kabina.
- Montáž jako U-kabina možná, rohové konzole nutné. Při montáži jako U-kabina na vaničce se musí instalovat boční elementy sprchového koutu s menším odskokem od kraje vaničky.
- Levá/pravá montáž možná.
- Montážní rozměr viz příloha V.



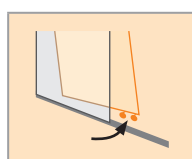
Posuvné dveře s pevným segmentem



Sklo 4mm



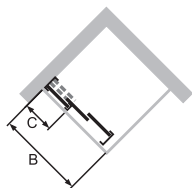
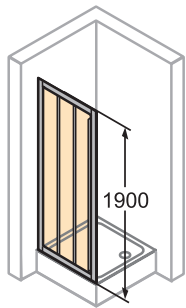
Volitelné



Čistící mechanismus

Hledání objednáčích čísla:

XXXXXX	+	XXX	+	XXX
Výrobek č.		Barva profilu		Skla/dekory



Posuvné dveře s pevným segmentem

Typ	Vestavný rozměr dveří v nise/se zkrácenou boční stěnou (SWK)	Vestavný rozměr vaničky Dveře pro boční stěnu	Šířka vstupu	C	Číslo výrobku	Výška 1900 Základní cena
GT 750	710-750	740-780	350	232-252	501031	9.540,-
GT 800	760-800	790-830	383	265-285	501032	
GT 900	860-900	890-930	450	298-318	501033	
GT 1000	960-1000	990-1030	517	331-351	501034	
GT 1200	1160-1200	1190-1230	650	364-389	501035	

Zhotovení na míru

Šířka B	Výška	Číslo výrobku	Základní cena
700-2050	do 2000	501039	12.400,-

Rozsah nastavení = objed. rozměr -20mm / +20mm

Je třeba dodržovat následující body, pokud je sprchový kout určen pro montáž přímo na podlahu:

- Je třeba uvést montážní rozměr na střed spáry nebo na střed skla.
- Při objednávce se musí uvést informace „Montážní situace přímo na podlahu 001“.

Doplňky

Doplňky	Profil	Číslo výrobku	Ceny
Rozšiřovací profil o 15mm		119100	430,-
Rohové konzole - U-kabina (2x) Výztuha boční stěny (2x)		501089	1.770,-

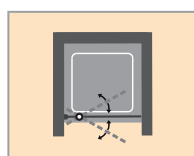
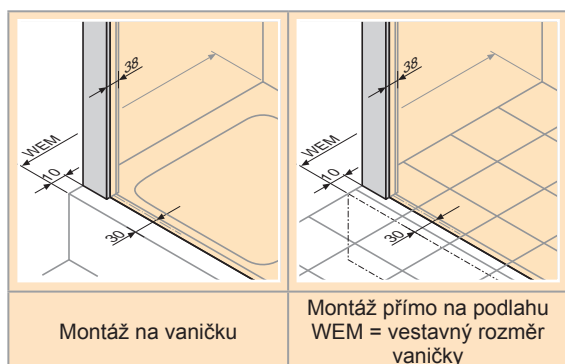
Barvy - Skla

Barva profilu	Kód barvy	Přípl.	Skla/dekory	Kód skla	Přípl.
bílá	055	0,-	sklo čiré	321	0,-
stříbrná matná	087		sklo čiré Anti-Plaque	322	1.520,-
stříbrná lesklá	092	2.030,-			

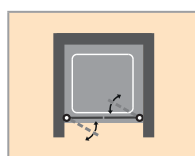
HÜPPE Classics elegance 4-úhelník



- **POZOR:** Je nutné uvést, zda se jedná o montážní situaci dveře do niky, dveře pro boční stěnu nebo montáž jako U-kabina.
 - Montáž jako U-kabina možná, rohové konzole nutné. Při montáži jako U-kabina na vaničce se musí instalovat boční elementy sprchového koutu s menším odskokem od kraje vaničky.
 - Otevírání dovnitř/ven
 - Montážní rozměr viz příloha V.
- Křídlové dveře:**
- Levá/pravá montáž možná.



Křídlové dveře



Lítací dveře



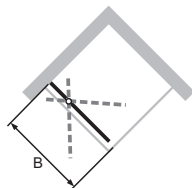
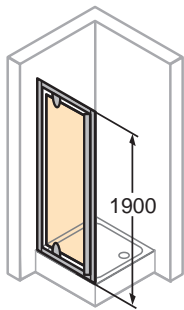
Sklo 6mm



Volitelné

Hledání objednáčích čísla:

XXXXXX	+	XXX	+	XXX
Výrobek č.		Barva profilu		Skla/dekory



Křídlové dveře

Typ	Vestavný rozměr dveří v nice/se zkrácenou boční stěnou (SWK)	Vestavný rozměr vaničky Dveře pro boční stěnu	Šířka vstupu	Číslo výrobku	Výška 1900 Základní cena
ST 750	710-750	740-780	430	501500	9.540,-
ST 800	760-800	790-830	480	501501	
ST 900	860-900	890-930	580	501502	
ST 1000	960-1000	990-1030	630	501503	

Zhotovení na míru

Šířka B	Výška	Číslo výrobku	Základní cena
700-1200	do 2000 Šířka > 1000 do 1900	501509	12.400,-

Rozsah nastavení = objed. rozměr -20mm / +20mm

Je třeba dodržovat následující body, pokud je sprchový kout určen pro montáž přímo na podlahu:

- Je třeba uvést montážní rozměr na střed spáry nebo na střed skla.
- Při objednávce se musí uvést informace „Montážní situace přímo na podlahu 001“.

Lítací dveře

Typ	Vestavný rozměr dveří v nice/se zkrácenou boční stěnou (SWK)	Vestavný rozměr vaničky Dveře pro boční stěnu	Šířka vstupu	Číslo výrobku	Výška 1900 Základní cena
PT 700	660-700	690-730	520	501405	9.540,-
PT 750	710-750	740-780	570	501400	
PT 800	760-800	790-830	620	501401	
PT 900	860-900	890-930	720	501402	
PT 1000	960-1000	990-1030	820	501403	
PT 1200	1160-1200	1190-1230	1020	501404	

Zhotovení na míru

Šířka B	Výška	Číslo výrobku	Základní cena
600-1200	do 2000	501409	12.400,-

Rozsah nastavení = objed. rozměr -20mm / +20mm

Je třeba dodržovat následující body, pokud je sprchový kout určen pro montáž přímo na podlahu:

- Je třeba uvést montážní rozměr na střed spáry nebo na střed skla.
- Při objednávce se musí uvést informace „Montážní situace přímo na podlahu 001“.

Doplňky

Doplňky	Profil	Číslo výrobku	Ceny
Rozšiřovací profil o 15mm		119100	430,-
Rohové konzole - U-kabina (2x) Výztuha boční stěny (2x)		501089	1.770,-

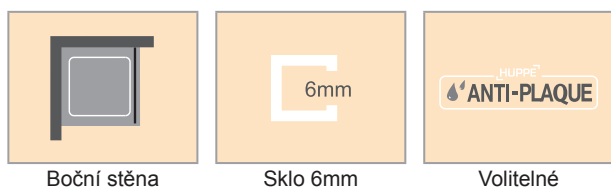
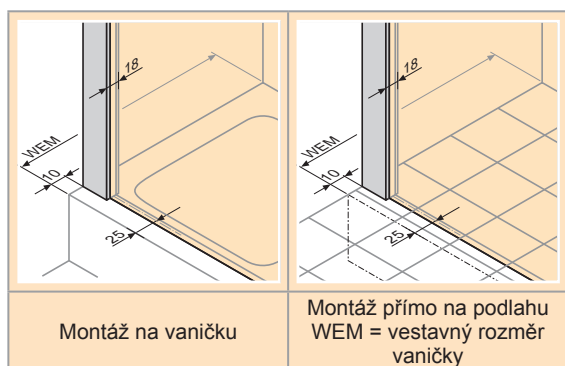
Barvy - Skla

Barva profilu	Kód barvy	Přípl.	Skla/dekory	Kód skla	Přípl.
bílá	055	0,-	sklo čiré	321	0,-
stříbrná matná	087		sklo čiré Anti-Plaque	322	1.520,-
stříbrná lesklá	092	2.030,-			

HÜPPE Classics elegance 4-úhelník

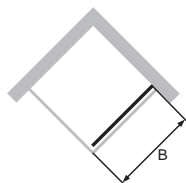
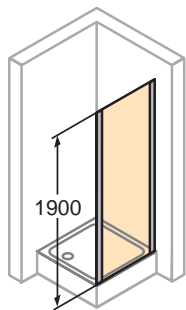


- Boční stěnu HÜPPE Classics elegance není možné objednat jako samostatně stojící boční stěnu.
- Montážní rozměr viz příloha V.



Hledání objednáčích čísla:

XXXXXX	+	XXX	+	XXX
Výrobek č.		Barva profilu		Skla/dekory



Boční stěna

Typ	Vestavný rozměr vaničky	Výška	Číslo výrobku	Základní cena
SW 700	680-700	1900	501310	5.250,-
SW 750	730-750	1900	501311	
SW 800	780-800	1900	501312	
SW 900	880-900	1900	501313	
SW 1000	980-1000	1900	501314	

Zhotovení na míru

Typ	Šířka B	Výška	Číslo výrobku	Základní cena
Přes roh	200-1400	do 2000	501319	6.820,-
V rovině	200-1400	do 2000	501329	

U výřezů menších než 120mm bude dodán průběžný profilový rám bez skla

Rozsah nastavení = objed. rozměr -10mm / +10mm

Je třeba dodržovat následující body, pokud je sprchový kout určen pro montáž přímo na podlahu:

a) Je třeba uvést montážní rozměr na střed spáry nebo na střed skla.

b) Při objednávce se musí uvést informace „Montážní situace přímo na podlahu 001“.

Zkosení/výřezy

Zkosení a výřezy	Přípl.
Zkosení a výřezy (Příplatek ke zhotovení na míru).	2.840,-

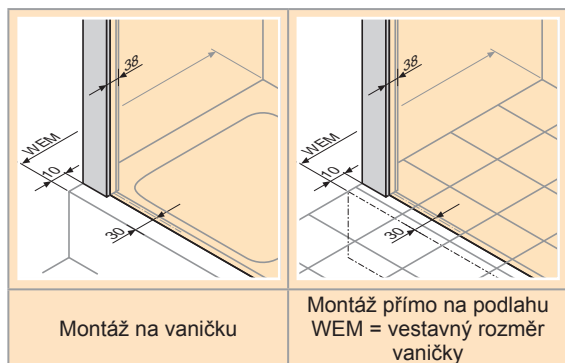
Barvy - Skla

Barva profilu	Kód barvy	Přípl.	Skla/dekory	Kód skla	Přípl.
bílá	055	0,-	sklo čiré	321	0,-
stříbrná matná	087		sklo čiré Anti-Plaque	322	1.520,-
stříbrná lesklá	092	2.030,-			


HÜPPE Classics elegance 1/4-kruh



- Montáž jako U-kabina možná, rohové konzole nutné. Při montáži jako U-kabina na vaničce se musí instalovat boční elementy sprchového koutu s menším odskokem od kraje vaničky.
- Montážní rozměr viz příloha V.



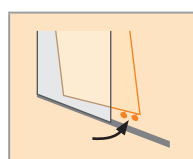
Posuvné dveře



Sklo 4mm



Volitelné

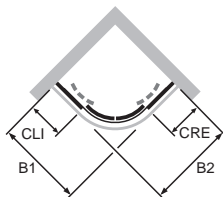
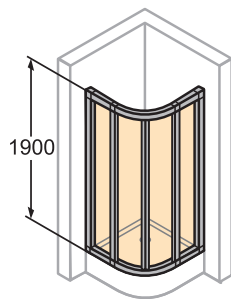


Čistící mechanismus
Posuvné dveře

Hledání objednáčích čísla:

XXXXXX	+	XXX	+	XXX
Výrobek č.		Barva profilu		Skla/dekory

Posuvné dveře



Typ B1/B2	Vestavný rozměr vaničky B1	Vestavný rozměr vaničky B2	CLI	CRE	Šířka vstupu	Radius	Číslo výrobku	Výška 1900 Základní cena
800 x 800	780-800	780-800	280-300	280-300	440	500	503200	14.900,-
900 x 900	880-900	880-900	380-400	380-400	580	500	503100	
1000 x 1000	980-1000	980-1000	480-500	480-500	580	500	503000	
800 x 900	780-800	880-900	280-300	380-400	510	500	503020	
800 x 1000	780-800	980-1000	280-300	480-500	510	500	503040	
1000 x 800	980-1000	780-800	380-400	480-500	580	500	503110	
900 x 1000	880-900	980-1000	380-400	480-500	580	500	503080	
1000 x 900	980-1000	880-900	480-500	380-400	580	500	503080	
900 x 1200	880-900	1180-1200	380-400	680-700	580	500	503080	
1200 x 900	1180-1200	880-900	480-500	680-700	580	500	503080	
800 x 800	780-800	780-800	238-258	238-258	350	550	503500	
900 x 900	880-900	880-900	338-358	338-358	530	550	503400	
1000 x 1000	980-1000	980-1000	438-458	438-458	530	550	503600	

Zhotovení na míru

Šířka B1	Šířka B2	Výška	Číslo výrobku	Základní cena
800-1250	800-1250	1900	XXXXX9	19.370,-

Rozsah nastavení = objed. rozměr -10mm / +10mm

Je třeba dodržovat následující body, pokud je sprchový kout určen pro montáž přímo na podlahu:

a) Je třeba uvést montážní rozměr na střed spáry nebo na střed skla.

b) Při objednávce se musí uvést informace „Montážní situace přímo na podlahu 001“.

Doplňky

Doplňky	Profil	Číslo výrobku	Ceny
Rozšiřovací profil o 15mm		119100	430,-
Rohové konzole - U-kabina (2x) Výztuha boční stěny (2x)	Posuvné dveře 	501089	1.770,-

Barvy - Skla

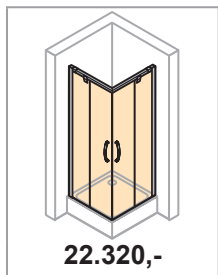
Barva profilu	Kód barvy	Přípl.	Skla/dekory	Kód skla	Přípl.
bílá	055	0,-	sklo čiré	321	0,-
stříbrná matná	087		sklo čiré Anti-Plaque	322	3.050,-
stříbrná lesklá	092				

HÜPPE Aura elegance Posuvné dveře



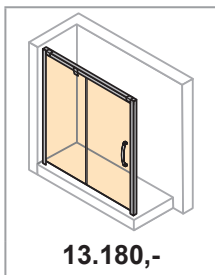
4-úhelník

Posuvné dveře
rohový vstup
2-dílný



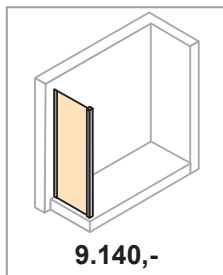
B.4-B.5

Posuvné dveře
1-dílné s pevným
segmentem



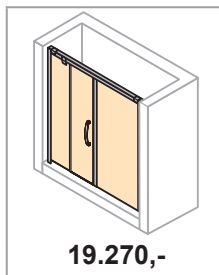
B.6-B.9

Boční stěna pro
posuvné dveře
1-dílné s pevným
segmentem



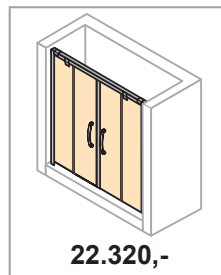
B.10-B.11

Posuvné dveře
s pevným
segmentem a
protisegmentem



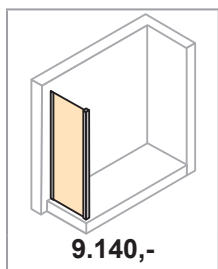
B.12-B.13

Posuvné dveře
2-dílné s pevnými
segmenty



B.14-B.15

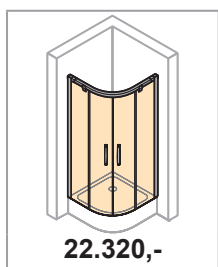
Boční stěna pro
posuvné dveře
2-dílné s pevnými
segmenty/posuvné
dveře s pevným
segmentem a
protisegmentem



B.16-B.17

1/4-kruh

Posuvné dveře



B.18-B.19

HÜPPE Aura elegance Posuvné dveře



Podrobnosti o výrobku



Madlo



Pro obzvlášť snadné čištění lze dveřní segmenty lehce vyháknout a zaháknout



Rohové spoje, uchycení skel, krytky a madla jsou vždy v provedení chrom, resp. stříbrná lesklá

Vysoce kvalitní chromové aplikace propůjčují dveřím v provedení stříbrná matná a bílá moderní dvojbarevný (Bicolor) design:



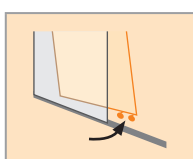
Provedení stříbrná matná



Provedení bílá



Provedení stříbrná lesklá

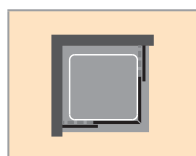
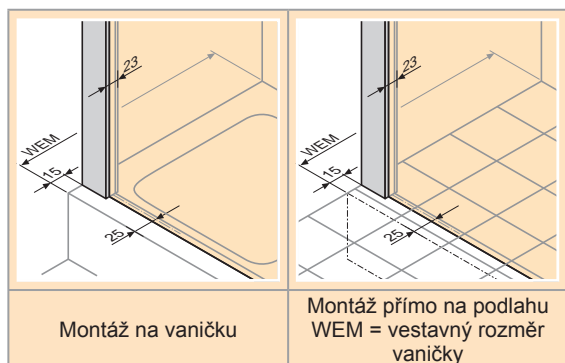


Čistící mechanismus


HÜPPE Aura elegance 4-úhelník



- Krytky, madlo a prahová lišta vždy ve stříbrné lesklé.
- Sklo 373/375 Privatima - výška pískované plochy 800mm.
- Montážní rozměr viz příloha V.



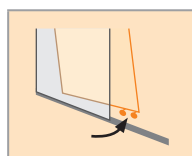
Posuvné dveře
rohový vstup
2-dílný



Sklo 6mm



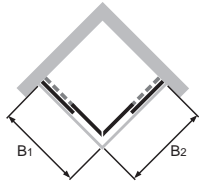
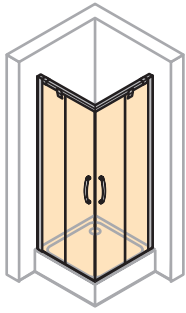
HÜPPE
ANTI-PLAQUE



Čistící
mechanismus

Hledání objednáčích čísla:

XXXXXX	+	XXX	+	XXX
Výrobek č.		Barva profilu		Skla/dekory



Posuvné dveře rohový vstup 2-dílný

Typ	Vestavný rozměr vaničky B1	Vestavný rozměr vaničky B2	Šířka vstupu	Číslo výrobku	Výška 1900 Základní cena	Číslo výrobku	Výška 2000 Základní cena
E2 800/800	785-805	785-805	380-410	401301	22.320,-	401308	24.550,-
E2 900/900	885-905	885-905	450-480	401302		401309	
E2 1000/1000	985-1005	985-1005	520-550	401303		401310	
E2 750/900	735-755	885-905	400-430	401304		401311	
E2 800/1200	785-805	1185-1205	520-550	401306		401313	
E2 900/750	885-905	735-755	400-430	401305		401312	
E2 1200/800	1185-1205	785-805	520-550	401307		401314	

Zhotovení na míru

Šířka B1	Šířka B2	Výška	Číslo výrobku	Základní cena
700-1300	700-1300	1200-2000	401380	29.020,-

Rozsah nastavení = objed. rozměr -10mm / +10mm

Asymetrická řešení: Minimální rozměr 655mm jen tehdy, pokud má jedna strana minimálně 805mm.

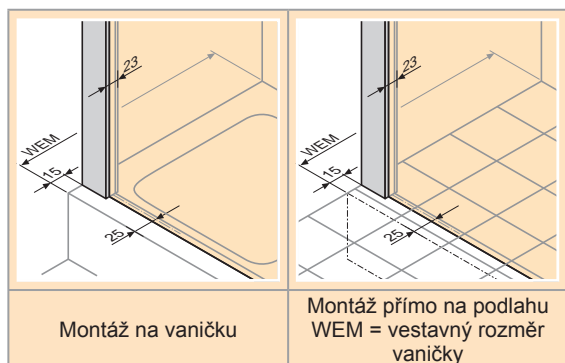
Barvy - Skla

Barva profilu	Kód barvy	Přípl.	Skla/dekory	Kód skla	Přípl.
bílá	055	0,-	sklo čiré Anti-Plaque	322	0,-
stříbrná matná	087		sklo Sand Plus Anti-Plaque	316	7.110,-
stříbrná lesklá	092		sklo Privatima Anti-Plaque	375	


HÜPPE Aura elegance 4-úhelník



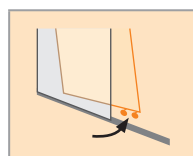
- Krytky, madlo a prahová lišta vždy ve stříbrné lesklé.
- Sklo 373/375 Privatima - výška pískované plochy 800mm.
- Montážní rozměr viz příloha V.



Posuvné dveře
1-dílné s pev-
ným segmentem

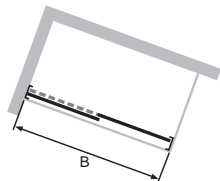
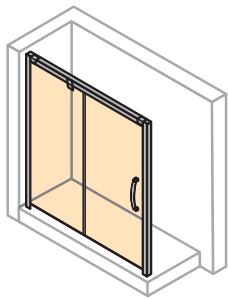
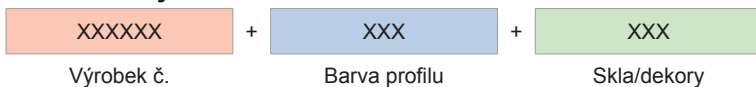


Sklo 6mm



Čistící
mechanismus

Hledání objednáčích čísla:



Posuvné dveře 1-dílné s pevným segmentem

Upevnění vlevo

Typ	Vestavný rozměr vaničky - dveře do niky (GTN)	Vestavný rozměr vaničky - dveře s boční stěnou (GTS)	Šířka vstupu	Číslo výrobku	Výška 1900 Základní cena	Číslo výrobku	Výška 2000 Základní cena
GT 900	860-900	890-930	330-370	401401	13.180,-	401411	14.500,-
GT 1000	960-1000	990-1030	380-420	401402		401412	
GT 1100	1060-1100	1090-1130	430-470	401403		401413	
GT 1200	1160-1200	1190-1230	480-520	401404		401414	
GT 1300	1260-1300	1290-1330	530-570	401405		401415	
GT 1400	1360-1400	1390-1430	580-620	401406		401416	
GT 1500	1460-1500	1490-1530	630-670	401407		401417	
GT 1600	1560-1600	1590-1630	680-720	401408		401418	
GT 1700	1660-1700	1690-1730	730-770	401409		401419	
GT 1800	1760-1800	1790-1830	780-820	401410		401420	

Zhotovení na míru - Upevnění vlevo

Typ	Šířka B	Výška	Číslo výrobku	Základní cena
Do niky	900-2000	1200-2000	401480	17.140,-
Pro boční stěnu	900-2000	1200-2000	401481	
Pro U-kabinu	900-2000	1200-2000	401482	

Rozsah nastavení GTN = objed. rozměr -40mm / +0mm

Rozsah nastavení GTS = objed. rozměr -10mm / +30mm

Barvy - Skla

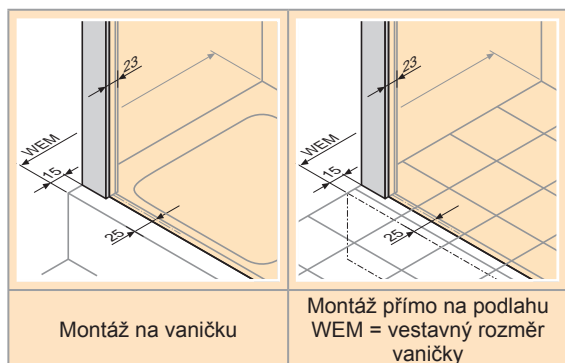
Barva profilu	Kód barvy	Přípl.
bílá	055	0,-
stříbrná matná	087	
stříbrná lesklá	092	

Skla/dekory	Kód skla	Přípl.
sklo čiré Anti-Plaque	322	0,-
sklo Sand Plus Anti-Plaque	316	
sklo Privatima Anti-Plaque	375	

HÜPPE Aura elegance 4-úhelník



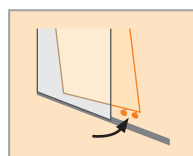
- Krytky, madlo a prahová lišta vždy ve stříbrné lesklé.
- Sklo 373/375 Privatima - výška pískované plochy 800mm.
- Montážní rozměr viz příloha V.



Posuvné dveře
1-dílné s pev-
ným segmentem



Sklo 6mm



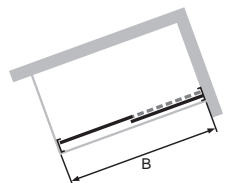
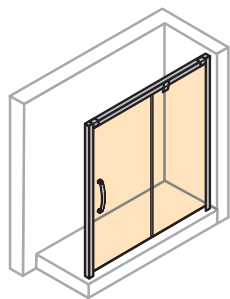
Čistící
mechanismus

Hledání objednáčích čísla:

XXXXXX	+	XXX	+	XXX
Výrobek č.		Barva profilu		Skla/dekory

Posuvné dveře 1-dílné s pevným segmentem

Upevnění vpravo



Typ	Vestavný rozměr vaničky - dveře do niky (GTN)	Vestavný rozměr vaničky - dveře s boční stěnou (GTS)	Šířka vstupu	Číslo výrobku	Výška 1900 Základní cena	Číslo výrobku	Výška 2000 Základní cena
GT 900	860-900	890-930	330-370	401501	13.180,-	401511	14.500,-
GT 1000	960-1000	990-1030	380-420	401502		401512	
GT 1100	1060-1100	1090-1130	430-470	401503		401513	
GT 1200	1160-1200	1190-1230	480-520	401504		401514	
GT 1300	1260-1300	1290-1330	530-570	401505		401515	
GT 1400	1360-1400	1390-1430	580-620	401506		401516	
GT 1500	1460-1500	1490-1530	630-670	401507		401517	
GT 1600	1560-1600	1590-1630	680-720	401508		401518	
GT 1700	1660-1700	1690-1730	730-770	401509		401519	
GT 1800	1760-1800	1790-1830	780-820	401510		401520	

Zhotovení na míru - Upevnění vpravo

Typ	Šířka B	Výška	Číslo výrobku	Základní cena
Do niky	900-2000	1200-2000	401580	17.140,-
Pro boční stěnu	900-2000	1200-2000	401581	
Pro U-kabinu	900-2000	1200-2000	401582	

Rozsah nastavení GTN = objed. rozměr -40mm / +0mm

Rozsah nastavení GTS = objed. rozměr -10mm / +30mm


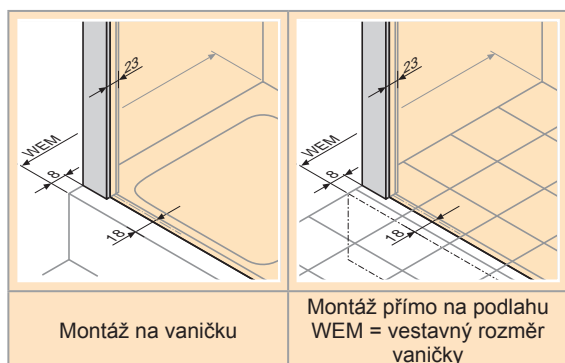
Barvy - Skla

Barva profilu	Kód barvy	Přípl.	Skla/dekory	Kód skla	Přípl.
bílá	055	0,-	sklo čiré Anti-Plaque	322	0,-
stříbrná matná	087		sklo Sand Plus Anti-Plaque	316	3.550,-
stříbrná lesklá	092		sklo Privatima Anti-Plaque	375	

HÜPPE Aura elegance 4-úhelník



- Krytka vždy ve stříbrné lesklé
- Sklo 373/375 Privatima - výška pískované plochy 800mm.
- Levá/pravá montáž možná.
- Montážní rozměr viz příloha V.


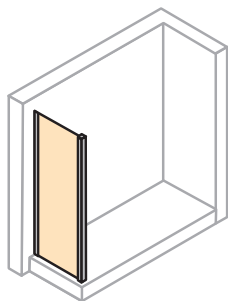


Boční stěna pro posuvné dveře 1-dílné s pevným segmentem

Sklo 6mm

Hledání objednáčích čísla:

XXXXXX	+	XXX	+	XXX
Výrobek č.		Barva profilu		Skla/dekory



Boční stěna pro posuvné dveře 1-dílné s pevným segmentem

Typ	Vestavný rozměr vaničky	Číslo výrobku	Výška 1900 Základní cena	Číslo výrobku	Výška 2000 Základní cena
SW 750	735-755	401601	9.140,-	401605	10.050,-
SW 800	785-805	401602		401606	
SW 900	885-905	401603		401607	
SW 1000	985-1005	401604		401608	

Zhotovení na míru

Typ	Šířka B	Výška	Číslo výrobku	Základní cena
Standardní zhotovení na míru	200-1200	1200-2000	401680	11.880,-
Na vaně	200-1200	1200-2000	401681	
V rovině	200-1200	1200-2000	401682	

Rozsah nastavení = objed. rozměr -10mm / +10mm

Zkosení/výřezy

Zkosení a výřezy	Přípl.
Zkosení a výřezy (Příplatek ke zhotovení na míru).	2.770,-

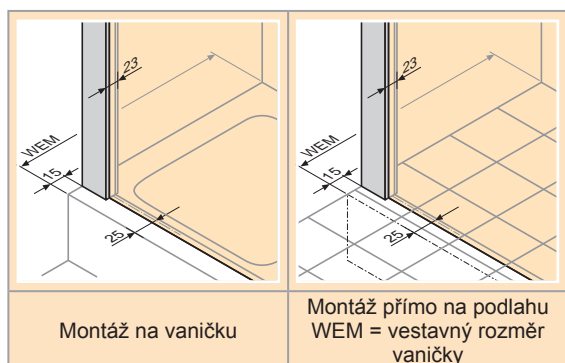
Barvy - Skla

Barva profilu	Kód barvy	Přípl.	Skla/dekory	Kód skla	Přípl.
bílá	055	0,-	sklo čiré Anti-Plaque	322	0,-
stříbrná matná	087		sklo Sand Plus Anti-Plaque	316	3.550,-
stříbrná lesklá	092		sklo Privatima Anti-Plaque	375	


HÜPPE Aura elegance 4-úhelník



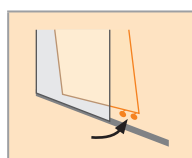
- Krytky, madlo a prahová lišta vždy ve stříbrné lesklé.
- Sklo 373/375 Privatima - výška pískované plochy 800mm.
- Montážní rozměr viz příloha V.



Posuvné dveře s pevným segmentem a proti-segmentem



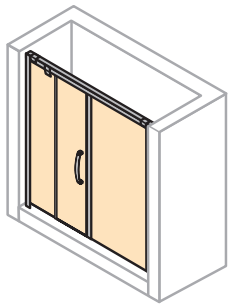
Sklo 6mm



Čistící mechanismus

Hledání objednáčích čísla:

XXXXXX	+	XXX	+	XXX
Výrobek č.		Barva profilu		Skla/dekory

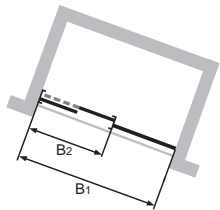


Posuvné dveře s pevným segmentem a protisegmentem

Upevnění vlevo

Typ	Vestavný rozměr dveří v nice/se zkrácenou boční stěnou (SWK)	Vestavný rozměr vaničky Dveře pro boční stěnu	Šířka vstupu	Číslo výrobku	Výška 1900 Základní cena	Číslo výrobku	Výška 2000 Základní cena
GT 1600	1560-1600	1590-1630	575-615	401801	19.270,-	401804	21.200,-
GT 1700	1660-1700	1690-1730	625-665	401802		401805	
GT 1800	1760-1800	1790-1830	675-715	401803		401806	

Upevnění vlevo



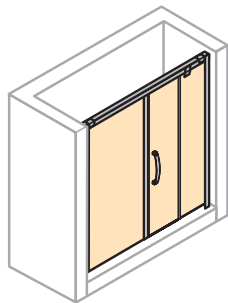
Zhotovení na míru - Upevnění vlevo

Typ	Šířka B1	Šířka B2	Výška	Číslo výrobku	Základní cena
Do niky	1200-2400	1000-2200	1200-2000	401880	25.060,-
Pro boční stěnu	1200-2400	1000-2200	1200-2000	401881	
Pro U-kabinu	1200-2400	1000-2200	1200-2000	401882	

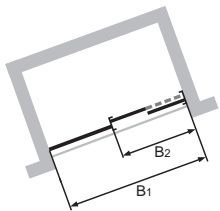
Rozsah nastavení GTN = objed. rozměr -40mm / +0mm
Rozsah nastavení GTS = objed. rozměr -10mm / +30mm

Upevnění vpravo

Typ	Vestavný rozměr dveří v nice/se zkrácenou boční stěnou (SWK)	Vestavný rozměr vaničky Dveře pro boční stěnu	Šířka vstupu	Číslo výrobku	Výška 1900 Základní cena	Číslo výrobku	Výška 2000 Základní cena
GT 1600	1560-1600	1590-1630	575-615	401901	19.270,-	401904	21.200,-
GT 1700	1660-1700	1690-1730	625-665	401902		401905	
GT 1800	1760-1800	1790-1830	675-715	401903		401906	



Upevnění vpravo



Zhotovení na míru - Upevnění vpravo

Typ	Šířka B1	Šířka B2	Výška	Číslo výrobku	Základní cena
Do niky	1200-2400	1000-2200	1200-2000	401980	25.060,-
Pro boční stěnu	1200-2400	1000-2200	1200-2000	401981	
Pro U-kabinu	1200-2400	1000-2200	1200-2000	401982	

Rozsah nastavení GTN = objed. rozměr -40mm / +0mm
Rozsah nastavení GTS = objed. rozměr -10mm / +30mm

Barvy - Skla

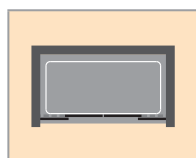
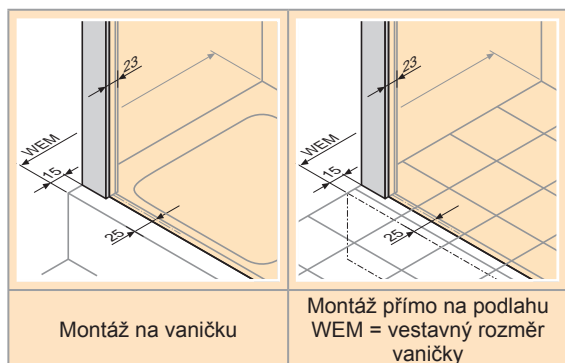
Barva profilu	Kód barvy	Přípl.
bílá	055	0,-
stříbrná matná	087	0,-
stříbrná lesklá	092	4.060,-

Skla/dekory	Kód skla	Přípl.
sklo čiré Anti-Plaque	322	0,-
sklo Sand Plus Anti-Plaque	316	3.550,-
sklo Privatima Anti-Plaque	375	


HÜPPE Aura elegance 4-úhelník



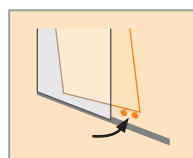
- Krytky, madlo a prahová lišta vždy ve stříbrné lesklé.
- Sklo 373/375 Privatima - výška pískované plochy 800mm.
- Kombinace s boční stěnou pro posuvné dveře možná.
- Montážní rozměr viz příloha V.



Posuvné dveře
2-dílné s pevnými
segmenty

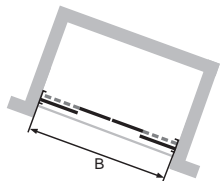
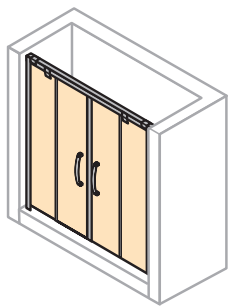
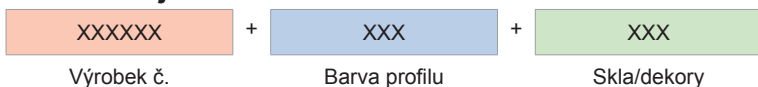


Sklo 6mm



Čistící
mechanismus

Hledání objednáčích čísla:



Posuvné dveře 2-dílné s pevnými segmenty

Typ	Vestavný rozměr dveří v nice/se zkrácenou boční stěnou (SWK)	Vestavný rozměr vaničky Dveře pro boční stěnu	Šířka vstupu	Číslo výrobku	Výška 1900 Základní cena	Číslo výrobku	Výška 2000 Základní cena
GT 1600	1560-1600	1590-1630	610-650	402101	22.320,-	402104	24.550,-
GT 1700	1660-1700	1690-1730	660-700	402102		402105	
GT 1800	1760-1800	1790-1830	710-750	402103		402106	

Zhotovení na míru

Typ	Šířka B	Výška	Číslo výrobku	Základní cena
Do niky	1200-2200	1200-2000	402180	29.020,-
Pro boční stěnu	1200-2200	1200-2000	402181	
Pro U-kabinu	1200-2200	1200-2000	402182	

Rozsah nastavení GTN = objed. rozměr -40mm / +0mm

Rozsah nastavení GTS = objed. rozměr -10mm / +30mm

Barvy - Skla

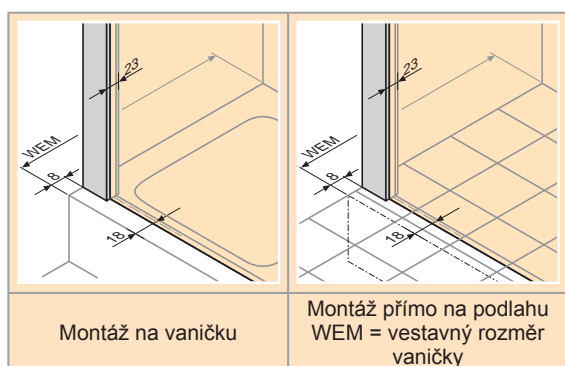
Barva profilu	Kód barvy	Přípl.
bílá	055	0,-
stříbrná matná	087	
stříbrná lesklá	092	

Skla/dekory	Kód skla	Přípl.
sklo čiré Anti-Plaque	322	0,-
sklo Sand Plus Anti-Plaque	316	7.110,-
sklo Privatima Anti-Plaque	375	

HÜPPE Aura elegance 4-úhelník



- Krytka vždy ve stříbrné lesklé
- Sklo 373/375 Privatima - výška pískované plochy 800mm.
- Levá/pravá montáž možná.
- Montážní rozměr viz příloha V.




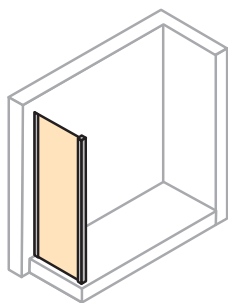
Boční stěna pro posuvné dveře 2-dílné s pevnými segmenty/ posuvné dveře s pevným segmentem a proti-segmentem

Sklo 6mm

HÜPPE
ANTI-PLAQUE

Hledání objednáčích čísla:

XXXXXX	+	XXX	+	XXX
Výrobek č.		Barva profilu		Skla/dekory



Boční stěna pro posuvné dveře 2-dílné s pevnými segmenty/ posuvné dveře s pevným segmentem a protisegmentem

Typ	Vestavný rozměr vaničky	Číslo výrobku	Výška 1900 Základní cena	Číslo výrobku	Výška 2000 Základní cena
750	735-755	402201	9.140,-	402205	10.050,-
800	785-805	402202		402206	
900	885-905	402203		402207	
1000	985-1005	402204		402208	

Zhotovení na míru

Typ	Šířka B	Výška	Číslo výrobku	Základní cena
Standardní zhotovení na míru	200-1200	1200-2000	402280	11.880,-
Na vaně	200-1200	1200-2000	402281	
V rovině	200-1200	1200-2000	402282	

Rozsah nastavení = objed. rozměr -10mm / +10mm

Zkosení/výřezy

Zkosení a výřezy	Přípl.
Zkosení a výřezy (Příplatek ke zhotovení na míru).	2.770,-


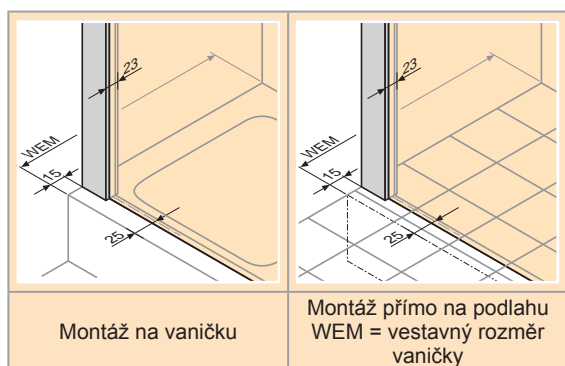
Barvy - Skla

Barva profilu	Kód barvy	Přípl.	Skla/dekory	Kód skla	Přípl.
bílá	055	0,-	sklo čiré Anti-Plaque	322	0,-
stříbrná matná	087		sklo Sand Plus Anti-Plaque	316	3.550,-
stříbrná lesklá	092		sklo Privatima Anti-Plaque	375	

HÜPPE Aura elegance 1/4-kruh



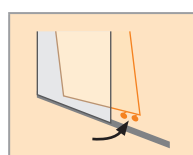
- Krytky, madlo a prahová lišta vždy ve stříbrné lesklé.
- Sklo 373/375 Privatima - výška pískované plochy 800mm.
- Montážní rozměr viz příloha V.



Posuvné dveře



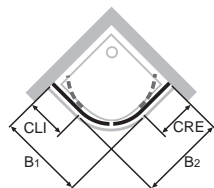
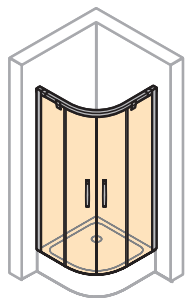
Sklo 6mm



Čistící mechanismus

Hledání objednačního čísla:

XXXXXX	+	XXX	+	XXX
Výrobek č.		Barva profilu		Skla/dekory



Posuvné dveře

Typ B1/B2	Vestavný rozměr vaničky B1	Vestavný rozměr vaničky B2	CLI	CRE	Šířka vstupu	Radius	Číslo výrobku	Výška 1900 Základní cena
800 x 800	785-805	785-805	289-304	289-304	465	500	402401	22.320,-
900 x 900	885-905	885-905	389-404	389-404	465	500	402402	
1000 x 1000	985-1005	985-1005	489-504	489-504	465	500	402403	
1200 x 1200	1185-1205	1185-1205	689-704	689-704	465	500	402404	
750 x 900	735-755	885-905	289-304	389-404	465	500	402405	
900 x 750	885-905	735-755	389-404	289-304	465	500	402406	
800 x 900	785-805	885-905	289-304	389-404	465	500	402407	
900 x 800	885-905	785-805	389-404	289-304	465	500	402408	
800 x 1000	785-805	985-1005	289-304	489-504	465	500	402409	
1000 x 800	985-1005	785-805	489-504	289-304	465	500	402410	
800 x 1200	785-805	1185-1205	289-304	689-704	465	500	402413	
1200 x 800	1185-1205	785-805	689-704	289-304	465	500	402414	
900 x 1000	885-905	985-1005	389-404	489-504	465	500	402411	
1000 x 900	985-1005	885-905	489-504	389-404	465	500	402412	
900 x 1200	885-905	1185-1205	389-404	689-704	465	500	402415	
1200 x 900	1185-1205	885-905	689-704	389-404	465	500	402416	
800 x 800	785-805	785-805	243-258	243-258	470	550	402417	
900 x 900	885-905	885-905	343-358	343-358	510	550	402418	
1000 x 1000	985-1005	985-1005	443-458	443-458	510	550	402419	
1200 x 1200	1185-1205	1185-1205	689-704	689-704	510	550	402420	

Typ B1/B2	Vestavný rozměr vaničky B1	Vestavný rozměr vaničky B2	CLI	CRE	Šířka vstupu	Radius	Číslo výrobku	Výška 2000 Základní cena
800 x 800	785-805	785-805	289-304	289-304	465	500	402421	24.550,-
900 x 900	885-905	885-905	389-404	389-404	465	500	402422	
1000 x 1000	985-1005	985-1005	489-504	489-504	465	500	402423	
1200 x 1200	1185-1205	1185-1205	689-704	689-704	465	500	402424	
750 x 900	735-755	885-905	289-304	389-404	465	500	402425	
900 x 750	885-905	735-755	389-404	289-304	465	500	402426	
800 x 900	785-805	885-905	289-304	389-404	465	500	402427	
900 x 800	885-905	785-805	389-404	289-304	465	500	402428	
800 x 1000	785-805	985-1005	289-304	489-504	465	500	402429	
1000 x 800	985-1005	785-805	489-504	289-304	465	500	402430	
800 x 1200	785-805	1185-1205	289-304	689-704	465	500	402433	
1200 x 800	1185-1205	785-805	689-704	289-304	465	500	402434	
900 x 1000	885-905	985-1005	389-404	489-504	465	500	402431	
1000 x 900	985-1005	885-905	489-504	389-404	465	500	402432	
900 x 1200	885-905	1185-1205	389-404	689-704	465	500	402435	
1200 x 900	1185-1205	885-905	689-704	389-404	465	500	402436	
800 x 800	785-805	785-805	243-258	243-258	470	550	402437	
900 x 900	885-905	885-905	343-358	343-358	510	550	402438	
1000 x 1000	985-1005	985-1005	443-458	443-458	510	550	402439	
1200 x 1200	1185-1205	1185-1205	689-704	689-704	510	550	402440	

Zhotovení na míru

Šířka B1	Šířka B2	CLI	CRE	Výška	Radius	Číslo výrobku	Základní cena
700-1200	700-1200	289-704	289-704	1900/2000	500	402480	29.020,-
700-1200	700-1200	289-704	289-704	1900/2000	550	402481	

Zhotovení na míru možné pouze v šířce

Rozsah nastavení = objed. rozměr -10mm / +10mm

Barvy - Skla

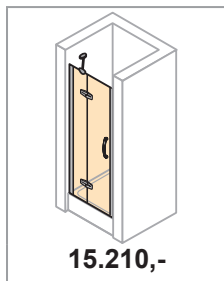
Barva profilu	Kód barvy	Přípl.	Skla/dekory	Kód skla	Přípl.
bílá	055	0,-	sklo čiré Anti-Plaque	322	0,-
stříbrná matná	087		sklo Sand Plus Anti-Plaque	316	
stříbrná lesklá	092	4.060,-	sklo Privatima Anti-Plaque	375	7.110,-

HÜPPE Aura elegance Křídlové dveře



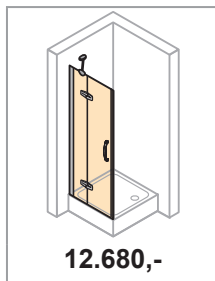
4-úhelník

Křídlové dveře
s pevným
segmentem do niky



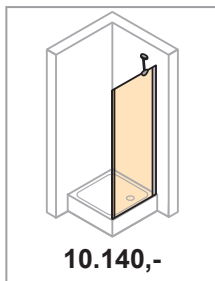
C.4-C.5

Křídlové dveře
s pevným
segmentem pro
boční stěnu /
rohový vstup



C.6-C.7

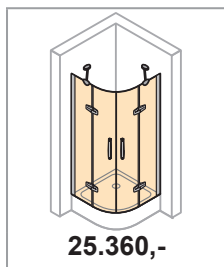
Boční stěna



C.8-C.9

1/4-kruh

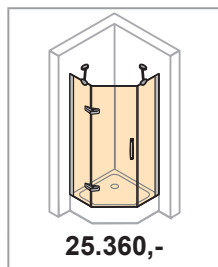
2-křídlové dveře s
pevnými segmenty



C.10-C.11

5-úhelník

1-křídlové dveře s
pevnými segmenty



C.12-C.13

HÜPPE Aura elegance Křídlové dveře



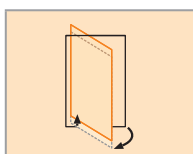
Podrobnosti o výrobku



Pant s integrovaným zvedacím/spouštěcím mechanismem pro výrazné zakončení dveří



Madlo s pohodlným způsobem uchopení

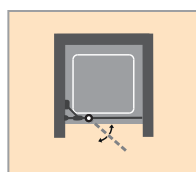
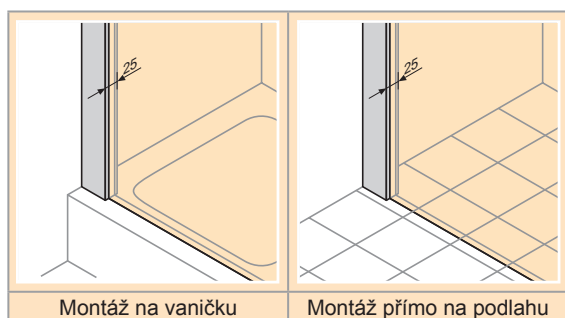


Zvedací/
spouštěcí
mechanismus


HÜPPE Aura elegance 4-úhelník



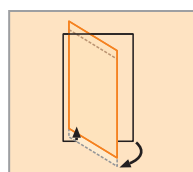
- Stabilizační vzpěra, pant, madlo a prahová lišta vždy v chromu popřípadě ve stříbrné lesklé.
- Montážní rozměr viz příloha V.



Křídlové dveře
s pevným seg-
mentem do niky



Sklo 6mm



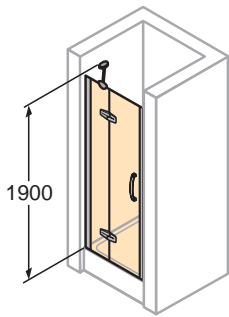
Zvedací/
spouštěcí me-
chanismus

Hledání objednáčích čísla:

XXXXXX	+	XXX	+	XXX
Výrobek č.		Barva profilu		Skla/dekory

Křídlové dveře s pevným segmentem do niky

Upevnění vlevo



Upevnění vlevo

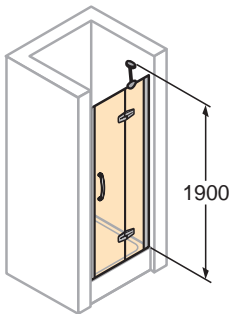
Typ	Vestavný rozměr vaničky	Šířka vstupu	Šířka pevného segmentu C	Číslo výrobku	Výška 1900 Základní cena
STN 800	785-805	472	265-280	400101	15.210,-
STN 900	885-905	572	265-280	400102	
STN 1000	985-1005	672	265-280	400103	

Zhotovení na míru - Upevnění vlevo

Šířka	Výška	Číslo výrobku	Základní cena
700-1200	1600-2000	400180	19.780,-

Rozsah nastavení = objed. rozměr -10mm / +10mm

Upevnění vpravo



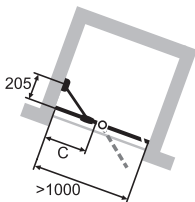
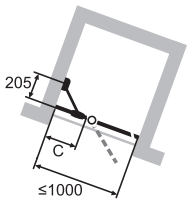
Upevnění vpravo

Typ	Vestavný rozměr vaničky	Šířka vstupu	Šířka pevného segmentu C	Číslo výrobku	Výška 1900 Základní cena
STN 800	785-805	472	265-280	400201	15.210,-
STN 900	885-905	572	265-280	400202	
STN 1000	985-1005	672	265-280	400203	

Zhotovení na míru - Upevnění vpravo

Šířka	Výška	Číslo výrobku	Základní cena
700-1200	1600-2000	400280	19.780,-

Rozsah nastavení = objed. rozměr -10mm / +10mm



Barvy - Skla

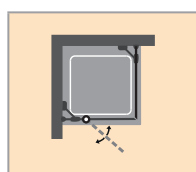
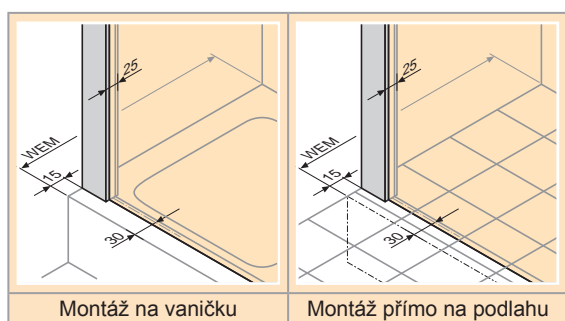
Barva profilu	Kód barvy	Přípl.
bílá	055	0,-
stříbrná matná	087	
stříbrná lesklá	092	

Skla/dekory	Kód skla	Přípl.
sklo čiré Anti-Plaque	322	3.550,-
sklo Sand Plus Anti-Plaque	316	
sklo Privatima Anti-Plaque	375	


HÜPPE Aura elegance 4-úhelník



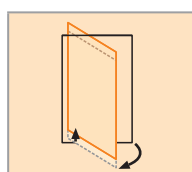
- Stabilizační vzpěra, pant, madlo a prahová lišta vždy v chromu popřípadě ve stříbrné lesklé.
- Montážní rozměr viz příloha V.



Křídlové dveře s pevným segmentem pro boční stěnu / rohový vstup

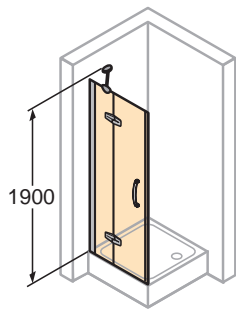
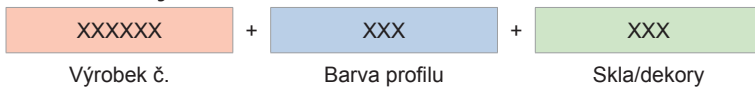


Sklo 6mm

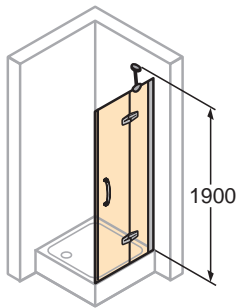


Zvedací/spouštěcí mechanismus

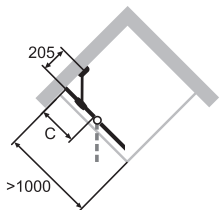
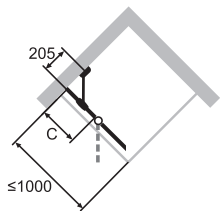
Hledání objednáčích čísla:



Upevnění vlevo



Upevnění vpravo

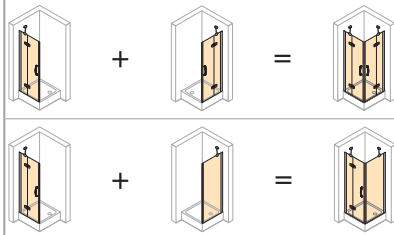


Křídlové dveře s pevným segmentem pro boční stěnu / rohový vstup

Upevnění vlevo

Typ	Vestavný rozměr vaničky	Šířka vstupu STS	Šířka vstupu STE	Šířka pevného segmentu C	Číslo výrobku	Výška 1900 Základní cena
STS 750	735-750	372	540	315-330	400304	12.680,-
STS 800	785-800	472	680	265-280	400301	
STS 900	885-900	572	820	265-280	400302	
STS 1000	985-1000	672	960	265-280	400303	
STS 1200	1185-1200	672	965	465-480	400305	13.950,-

POZOR: Kompletní rohový vstup se skládá ze dvou obj. čísel.



Zhotovení na míru - Upevnění vlevo

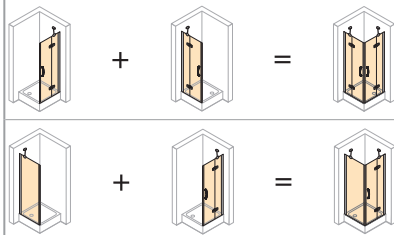
Šířka	Výška	Číslo výrobku	Základní cena
700-1200	1600-2000	400380	16.480,-

Rozsah nastavení = objed. rozměr - 8mm / + 7mm

Upevnění vpravo

Typ	Vestavný rozměr vaničky	Šířka vstupu STS	Šířka vstupu STE	Šířka pevného segmentu C	Číslo výrobku	Výška 1900 Základní cena
STS 750	735-750	372	540	315-330	400404	12.680,-
STS 800	785-800	472	680	265-280	400401	
STS 900	885-900	572	820	265-280	400402	
STS 1000	985-1000	672	960	265-280	400403	
STS 1200	1185-1200	672	965	465-480	400405	13.950,-

POZOR: Kompletní rohový vstup se skládá ze dvou obj. čísel.



Zhotovení na míru - Upevnění vpravo

Šířka	Výška	Číslo výrobku	Základní cena
700-1200	1600-2000	400480	16.480,-

Rozsah nastavení = objed. rozměr - 8mm / + 7mm


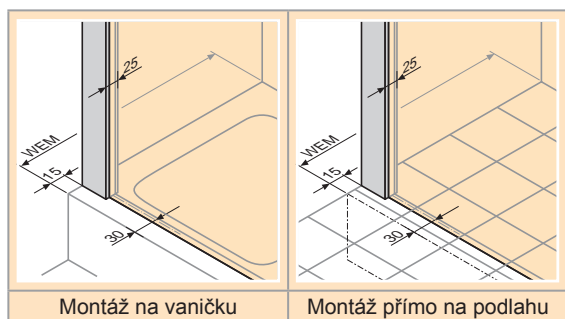
Barvy - Skla

Barva profilu	Kód barvy	Přípl.	Skla/dekory	Kód skla	Přípl.
bílá	055	0,-	sklo čiré Anti-Plaque	322	0,-
stříbrná matná	087		sklo Sand Plus Anti-Plaque	316	3.550,-
stříbrná lesklá	092		sklo Privatima Anti-Plaque	375	

HÜPPE Aura elegance 4-úhelník

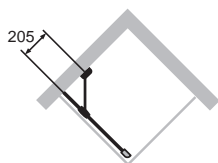
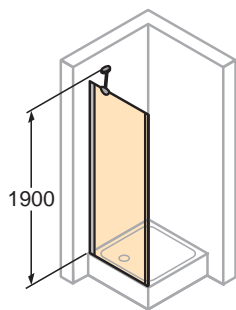


- Stabilizační vzpěra, pant, madlo a prahová lišta vždy v chromu popřípadě ve stříbrné lesklé.
- Levá/pravá montáž možná.
- Montážní rozměr viz příloha V.



Hledání objednáčích čísla:

XXXXXX	+	XXX	+	XXX
Výrobek č.		Barva profilu		Skla/dekory



Boční stěna

Typ	Vestavný rozměr vaničky	Číslo výrobku	Výška 1900 Základní cena
SW 700	685-700	400601	10.140,-
SW 750	735-750	400602	
SW 800	785-800	400603	
SW 900	885-900	400604	
SW 1000	985-1000	400605	

Zhotovení na míru

Šířka	Výška	Číslo výrobku	Základní cena
400-1000	1600-2000	400680	13.180,-

Rozsah nastavení = objed. rozměr - 8mm / + 7mm

Zkosení/výřezy

Zkosení a výřezy	Přípl.
Zkosení a výřezy (Příplatek ke zhotovení na míru).	2.770,-

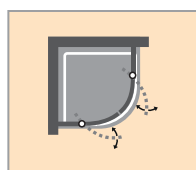
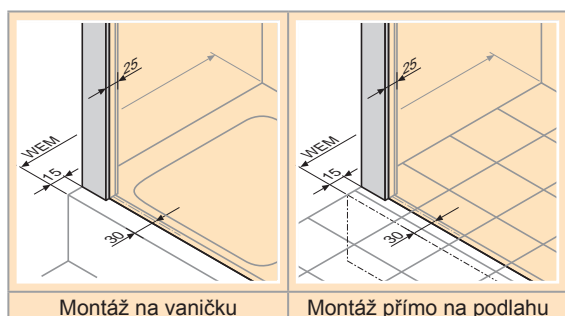
Barvy - Skla

Barva profilu	Kód bary	Přípl.	Skla/dekory	Kód skla	Přípl.
bílá	055	0,-	sklo čiré Anti-Plaque	322	0,-
stříbrná matná	087		sklo Sand Plus Anti-Plaque	316	3.550,-
stříbrná lesklá	092		sklo Privatima Anti-Plaque	375	


HÜPPE Aura elegance 1/4-kruh



- Stabilizační vzpěra, pant, madlo a prahová lišta vždy v chromu popřípadě ve stříbrné lesklé.
- Montážní rozměr viz příloha V.



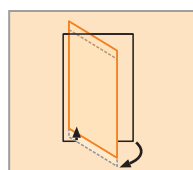
2-křídlové dveře
s pevnými seg-
menty



Sklo 6mm



HÜPPE
ANTI-PLAQUE

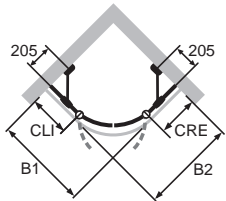
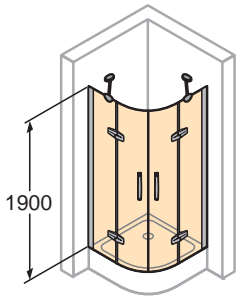


Zvedací/
spouštěcí me-
chanismus

Hledání objednáčích čísla:

XXXXXX	+	XXX	+	XXX
Výrobek č.		Barva profilu		Skla/dekory

2-křídlové dveře s pevnými segmenty



Typ B1/B2	Vestavný rozměr vaničky B1/B2	CLI	CRE	Šířka vstupu	Odskok od kraje vaničky	Radius	Číslo výrobku	Výška 1900 Základní cena
900 x 900	885-900	365	365	675	15	500	400801	25.360,-
1000 x 1000	985-1000	465	465	675	15	500	400802	
900 x 900	885-900	330	330	725	15	550	400803	
1000 x 1000	985-1000	430	430	725	15	550	400804	

Zhotovení na míru

Šířka B1	Šířka B2	CLI	CRE	Výška	Radius	Číslo výrobku	Základní cena
745-1135	745-1135	210-600	210-600	1900	500	400880	32.980,-
780-1170	780-1170	210-600	210-600	1900	550	400881	

Rozsah nastavení = objed. rozměr - 8mm / + 7mm

Barvy - Skla

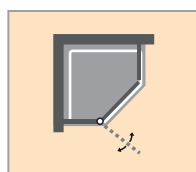
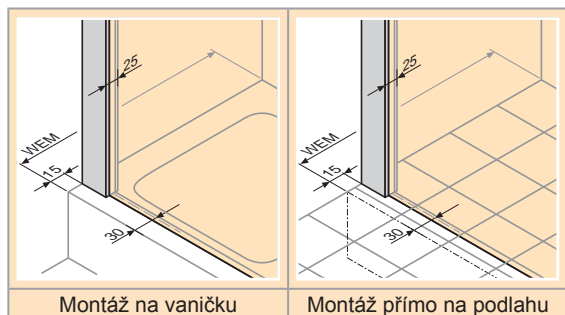
Barva profilu	Kód barvy	Přípl.
bílá	055	0,-
stříbrná matná	087	
stříbrná lesklá	092	

Skla/dekory	Kód skla	Přípl.
sklo čiré Anti-Plaque	322	0,-
sklo Sand Plus Anti-Plaque	316	7.110,-
sklo Privatima Anti-Plaque	375	


HÜPPE Aura elegance 5-úhelník



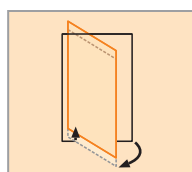
- Stabilizační vzpěra, pant, madlo a prahová lišta vždy v chromu popřípadě ve stříbrné lesklé.
- Montážní rozměr viz příloha V.



1-křídlové dveře
s pevnými seg-
menty



Sklo 6mm



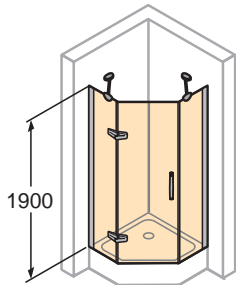
Zvedací/
spouštěcí me-
chanismus

Hledání objednáčích čísla:

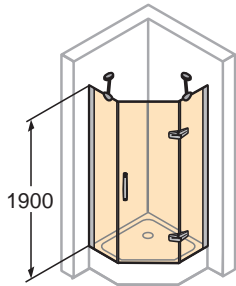
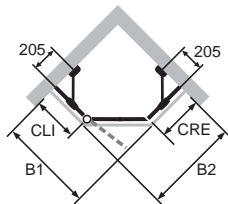
XXXXXX	+	XXX	+	XXX
Výrobek č.		Barva profilu		Skla/dekory

1-křídlové dveře s pevnými segmenty

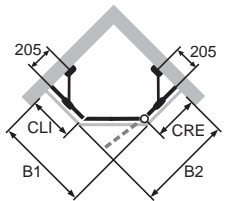
Upevnění vlevo



Upevnění vlevo



Upevnění vpravo



Typ B1/B2	Vestavný rozměr vaničky B1	Vestavný rozměr vaničky B2	CLI/CRE	Šířka vstupu	Odskok od kraje vaničky	Číslo výrobku	Výška 1900 Základní cena
900 x 900	885-900	885-900	420-435	585	15	400901	25.360,-
1000 x 1000	985-1000	985-1000	470-485	655	15	400902	

Zhotovení na míru - Upevnění vlevo

Typ B1/B2	CLI/CRE	Výška	Číslo výrobku	Základní cena
900 x 900	210-600	1600-2000	400980	32.980,-
1000 x 1000	210-600	1600-2000	400981	

Rozsah nastavení = objed. rozměr - 8mm / + 7mm

Upevnění vpravo

Typ B1/B2	Vestavný rozměr vaničky B1	Vestavný rozměr vaničky B2	CLI/CRE	Šířka vstupu	Odskok od kraje vaničky	Číslo výrobku	Výška 1900 Základní cena
900 x 900	885-900	885-900	420-435	585	15	401101	25.360,-
1000 x 1000	985-1000	985-1000	470-485	655	15	401102	

Zhotovení na míru - Upevnění vpravo

Typ B1/B2	CLI/CRE	Výška	Číslo výrobku	Základní cena
900 x 900	210-600	1600-2000	401180	32.980,-
1000 x 1000	210-600	1600-2000	401181	

Rozsah nastavení = objed. rozměr - 8mm / + 7mm

Barvy - Skla

Barva profilu	Kód barvy	Přípl.
bílá	055	0,-
stříbrná matná	087	
stříbrná lesklá	092	

Skla/dekory	Kód skla	Přípl.
sklo čiré Anti-Plaque	322	0,-
sklo Sand Plus Anti-Plaque	316	
sklo Privatima Anti-Plaque	375	

HÜPPE Design elegance Posuvné dveře

HÜPPE Design pure Posuvné dveře

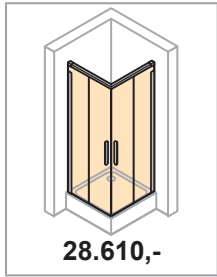


HÜPPE Design elegance přehled modelů - Základní cena

HÜPPE Design pure přehled modelů - Základní cena

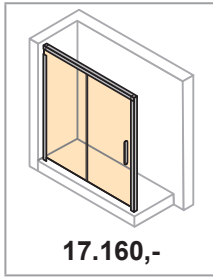
4-úhelník

Posuvné dveře
rohový vstup
2-dílný



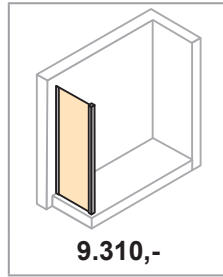
D.4-D.5

Posuvné dveře
1-dílné s pevným
segmentem



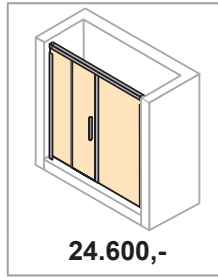
D.6-D.9

Boční stěna pro
posuvné dveře
1-dílné s pevným
segmentem



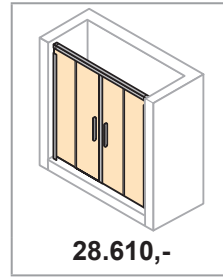
D.10-D.11

Posuvné dveře
s pevným
segmentem a
protisegmentem



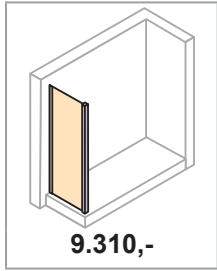
D.12-D.13

Posuvné dveře
2-dílné s pevnými
segmenty



D.14-D.15


Boční stěna pro
posuvné dveře
2-dílné s pevnými
segmenty/posuvné
dveře s pevným
segmentem a
protisegmentem



D.16-D.17

1/4-kruh

Posuvné dveře



D.18-D.19

HÜPPE Design elegance Posuvné dveře

HÜPPE Design pure Posuvné dveře



Podrobnosti o výrobku



Madlo HÜPPE Design elegance



Madlo HÜPPE Design pure



Bicolor-provedení stříbrná lesklá/bílá



Bicolor-provedení stříbrná lesklá/černá



Bicolor-provedení stříbrná lesklá/stříbrná matná



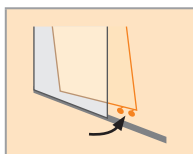
Velmi příjemný pohled zevnitř na vodící lištu:
Kolečka nejsou viditelná



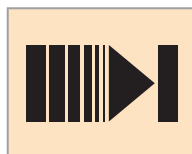
Pro obzvlášť snadné čištění lze dveřní
segmenty lehce vyháknout a zaháknout



Volitelné



Čistící
mechanismus



Funkce Soft-
Open-/Soft-
Close

HÜPPE Design elegance 4-úhelník

HÜPPE Design pure 4-úhelník

elegance



pure

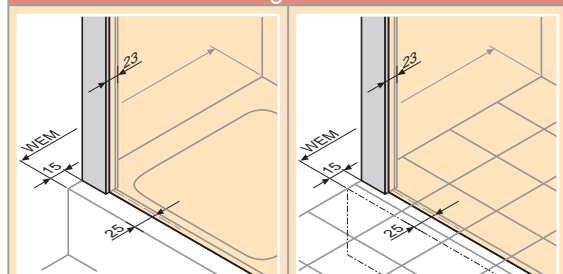


- Krytky, madlo a prahová lišta vždy ve stříbrné lesklé.
- Sklo 373/375 Privatima - výška pískované plochy 800mm.
- Bezbariérová montáž možná.
- Doporučujeme použití funkce Soft-Open/Soft-Close od šířky 900mm na každou stranu.

Pozor, prosím: Pro vytvoření kompletního objednávacího čísla musí být kód varianty vybavení 730 pro funkci „Soft close/open“ doplněn za kódové označení skla.

- Montážní rozměr viz příloha V.

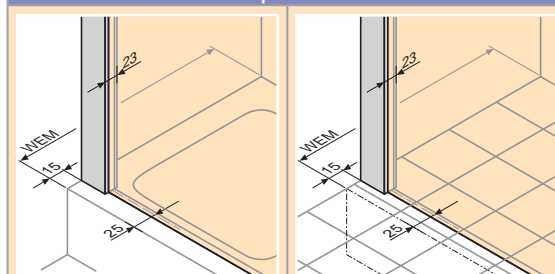
elegance



Montáž na vaničku

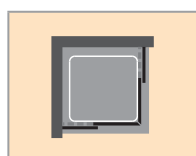
Montáž přímo na podlahu
WEM = vestavný rozměr vaničky

pure



Montáž na vaničku

Montáž přímo na podlahu
WEM = vestavný rozměr vaničky



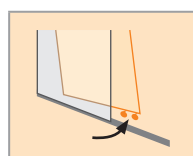
Posuvné dveře
rohový vstup
2-dílný



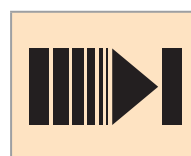
Sklo 6mm



Volitelné



Čistící
mechanismus



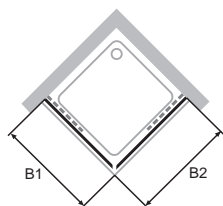
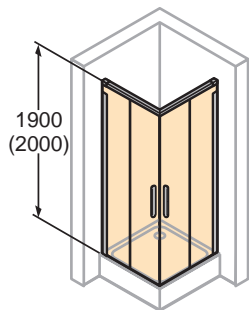
Funkce Soft-
Open-/Soft-
Close
Volitelné

Hledání objednáčích čísla:

XXXXXX	+	XXX	+	XXX	+	XXX
Výrobek č.		Barvy profilu/krycího profilu		Skla/dekory		Varianty vybavení volitelné

Posuvné dveře rohový vstup 2-dílný

Základní rozměr



Typ	Vestavný rozměr vaničky B1	Vestavný rozměr vaničky B2	Šířka vstupu	Výška	elegance	pure	Základní cena
E2 800/800	785-805	785-805	380-410	1900	8E2901	8P2901	28.610,-
E2 900/900	885-905	885-905	450-480	1900	8E2902	8P2902	
E2 1000/1000	985-1005	985-1005	520-550	1900	8E2903	8P2903	
E2 750/900	735-755	885-905	400-430	1900	8E2904	8P2904	
E2 900/750	885-905	735-755	400-430	1900	8E2905	8P2905	
E2 800/1200	785-805	1185-1205	520-550	1900	8E2906	8P2906	
E2 1200/800	1185-1205	785-805	520-550	1900	8E2907	8P2907	31.260,-
E2 800/800	785-805	785-805	380-410	2000	8E2908	8P2908	
E2 900/900	885-905	885-905	450-480	2000	8E2909	8P2909	
E2 1000/1000	985-1005	985-1005	520-550	2000	8E2910	8P2910	
E2 750/900	735-755	885-905	400-430	2000	8E2911	8P2911	
E2 900/750	885-905	735-755	400-430	2000	8E2912	8P2912	
E2 800/1200	785-805	1185-1205	520-550	2000	8E2913	8P2913	
E2 1200/800	1185-1205	785-805	520-550	2000	8E2914	8P2914	

Zhotovení na míru

Šířka B1	Šířka B2	Výška	elegance	pure	Základní cena
700-1300	700-1300	1200-2000	8E2980	8P2980	36.570,-

Rozsah nastavení = objed. rozměr -10mm / +10mm

Varianta vybavení


Varianty vybavení volitelné		Přípl.
Funkce Soft-Open-/Soft-Close	730	0,-

Barvy - Skla

Barvy profilu/krycího profilu	Kód barvy	Přípl.	Skla/dekory	Kód skla	Přípl.
bílá	055	0,-	sklo čiré	321	0,-
stříbrná matná	087		sklo Sand Plus	315	7.110,-
stříbrná lesklá	092		sklo Privatima	373	
stříbrná lesklá/stříbrná matná	H87		sklo Bubbles	376	
stříbrná lesklá/černá	H23		sklo čiré Anti-Plaque	322	3.050,-
stříbrná lesklá/bílá	H55		sklo Sand Plus Anti-Plaque	316	10.150,-
		sklo Privatima Anti-Plaque	375		
		sklo Bubbles Anti-Plaque	377		

HÜPPE Design elegance 4-úhelník

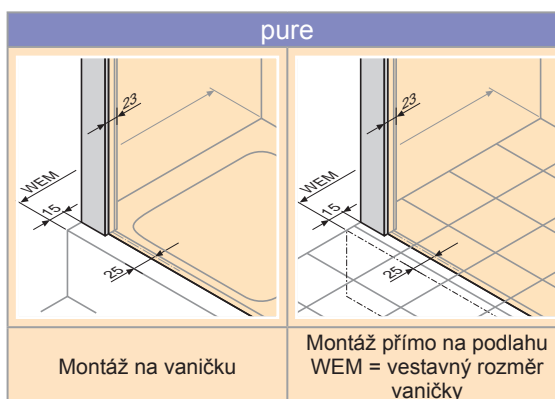
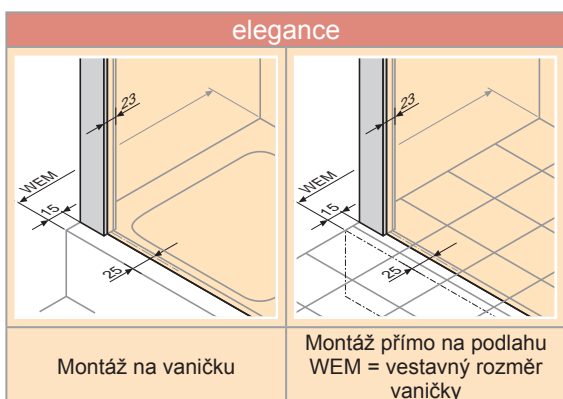
HÜPPE Design pure 4-úhelník




- Krytky, madlo a prahová lišta vždy ve stříbrné lesklé.
- Sklo 373/375 Privatima - výška pískované plochy 800mm.
- Bezbariérová montáž možná.

Pozor, prosím: Pro vytvoření kompletního objednávacího čísla musí být kód varianty vybavení 730 pro funkci „Soft close/open“ doplněn za kódové označení skla.

- Montáž jako U-kabina možná.
- Sestava U-kabiny viz strana U.4.
- Montážní rozměr viz příloha V.



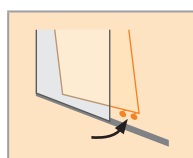
Posuvné dveře
1-dílné s pev-
ným segmentem



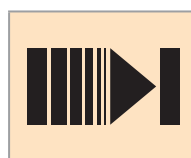
Sklo 6mm



Volitelné

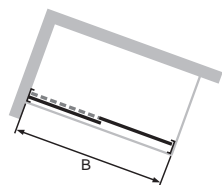
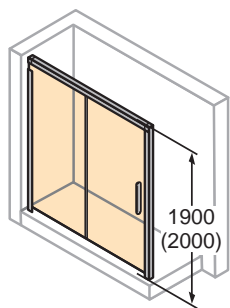
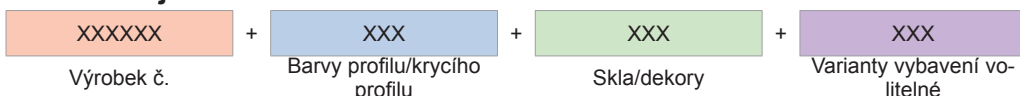


Čistící
mechanismus



Funkce Soft-
Open-/Soft-
Close
Volitelné

Hledání objednáčích čísla:



Posuvné dveře 1-dílné s pevným segmentem

Upevnění vlevo

Typ	Vestavný rozměr vaničky - dveře do niky (GTN)	Vestavný rozměr vaničky - dveře s boční stěnou (GTS)	Šířka vstupu	Výška	elegance	pure	Základní cena
GT 900	860-900	890-930	330-370	1900	8E0101	8P0101	17.160,-
GT 1000	960-1000	990-1030	380-420	1900	8E0102	8P0102	
GT 1100	1060-1100	1090-1130	430-470	1900	8E0103	8P0103	
GT 1200	1160-1200	1190-1230	480-520	1900	8E0104	8P0104	
GT 1300	1260-1300	1290-1330	530-570	1900	8E0105	8P0105	
GT 1400	1360-1400	1390-1430	580-620	1900	8E0106	8P0106	
GT 1500	1460-1500	1490-1530	630-670	1900	8E0107	8P0107	
GT 1600	1560-1600	1590-1630	680-720	1900	8E0108	8P0108	
GT 1700	1660-1700	1690-1730	730-770	1900	8E0109	8P0109	
GT 1800	1760-1800	1790-1830	780-820	1900	8E0110	8P0110	
GT 900	860-900	890-930	330-370	2000	8E0111	8P0111	18.770,-
GT 1000	960-1000	990-1030	380-420	2000	8E0112	8P0112	
GT 1100	1060-1100	1090-1130	430-470	2000	8E0113	8P0113	
GT 1200	1160-1200	1190-1230	480-520	2000	8E0114	8P0114	
GT 1300	1260-1300	1290-1330	530-570	2000	8E0115	8P0115	
GT 1400	1360-1400	1390-1430	580-620	2000	8E0116	8P0116	
GT 1500	1460-1500	1490-1530	630-670	2000	8E0117	8P0117	
GT 1600	1560-1600	1590-1630	680-720	2000	8E0118	8P0118	
GT 1700	1660-1700	1690-1730	730-770	2000	8E0119	8P0119	
GT 1800	1760-1800	1790-1830	780-820	2000	8E0120	8P0120	

Zhotovení na míru - Upevnění vlevo

Typ	Šířka B	Výška	elegance	pure	Základní cena
Do niky	900-2000	1200-2000	8E0180	8P0180	21.990,-
Pro boční stěnu	900-2000	1200-2000	8E0181	8P0181	
Pro U-kabinu	900-2000	1200-2000	8E0182	8P0182	

Rozsah nastavení GTN = objed. rozměr -40mm / +0mm

Rozsah nastavení GTS = objed. rozměr -10mm / +30mm

Varianta vybavení



Varianty vybavení volitelné		Přípl.
Funkce Soft-Open-/Soft-Close	730	0,-

Barvy - Skla

Barvy profilu/krycího profilu	Kód barvy	Přípl.	Skla/dekory	Kód skla	Přípl.
bílá	055	0,-	sklo čiré	321	0,-
stříbrná matná	087		sklo Sand Plus	315	3.550,-
stříbrná lesklá	092	sklo Privatima	373		
stříbrná lesklá/stříbrná matná	H87	sklo Bubbles	376	1.520,-	
stříbrná lesklá/černá	H23	sklo čiré Anti-Plaque	322		
stříbrná lesklá/bílá	H55	2.030,-	sklo Sand Plus Anti-Plaque	316	5.080,-
			sklo Privatima Anti-Plaque	375	
			sklo Bubbles Anti-Plaque	377	

HÜPPE Design elegance 4-úhelník

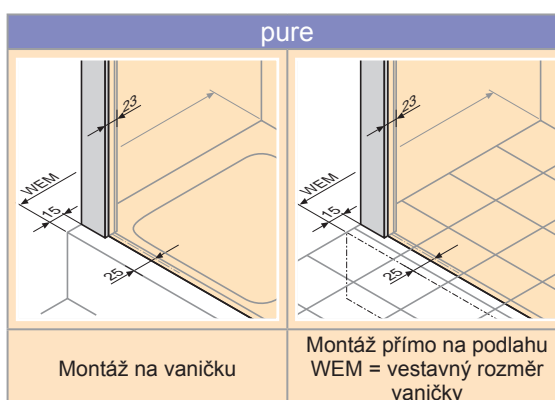
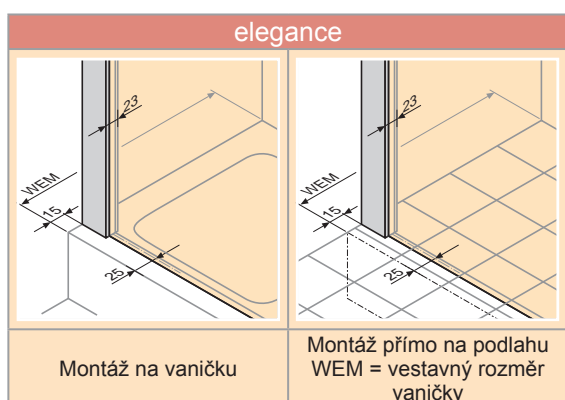
HÜPPE Design pure 4-úhelník




- Krytky, madlo a prahová lišta vždy ve stříbrné lesklé.
- Sklo 373/375 Privatima - výška pískované plochy 800mm.
- Bezbariérová montáž možná.

Pozor, prosím: Pro vytvoření kompletního objednávacího čísla musí být kód varianty vybavení 730 pro funkci „Soft close/open“ doplněn za kódové označení skla.

- Montáž jako U-kabina možná.
- Sestava U-kabiny viz strana U.4.
- Montážní rozměr viz příloha V.



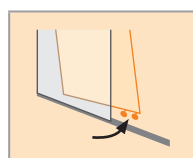
Posuvné dveře
1-dílné s pev-
ným segmentem



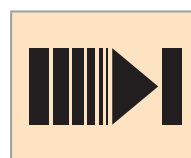
Sklo 6mm



Volitelné

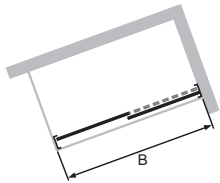
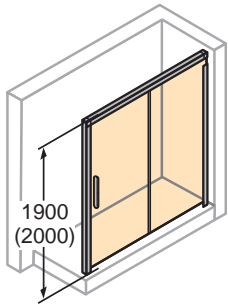


Čistící
mechanismus



Funkce Soft-
Open-/Soft-
Close
Volitelné

Hledání objednáčích čísla:



Posuvné dveře 1-dílné s pevným segmentem

Upevnění pravo

Typ	Vestavný rozměr vaničky - dveře do niky (GTN)	Vestavný rozměr vaničky - dveře s boční stěnou (GTS)	Šířka vstupu	Výška	elegance	pure	Základní cena
GT 900	860-900	890-930	330-370	1900	8E0201	8P0201	17.160,-
GT 1000	960-1000	990-1030	380-420	1900	8E0202	8P0202	
GT 1100	1060-1100	1090-1130	430-470	1900	8E0203	8P0203	
GT 1200	1160-1200	1190-1230	480-520	1900	8E0204	8P0204	
GT 1300	1260-1300	1290-1330	530-570	1900	8E0205	8P0205	
GT 1400	1360-1400	1390-1430	580-620	1900	8E0206	8P0206	
GT 1500	1460-1500	1490-1530	630-670	1900	8E0207	8P0207	
GT 1600	1560-1600	1590-1630	680-720	1900	8E0208	8P0208	
GT 1700	1660-1700	1690-1730	730-770	1900	8E0209	8P0209	
GT 1800	1760-1800	1790-1830	780-820	1900	8E0210	8P0210	
GT 900	860-900	890-930	330-370	2000	8E0211	8P0211	18.770,-
GT 1000	960-1000	990-1030	380-420	2000	8E0212	8P0212	
GT 1100	1060-1100	1090-1130	430-470	2000	8E0213	8P0213	
GT 1200	1160-1200	1190-1230	480-520	2000	8E0214	8P0214	
GT 1300	1260-1300	1290-1330	530-570	2000	8E0215	8P0215	
GT 1400	1360-1400	1390-1430	580-620	2000	8E0216	8P0216	
GT 1500	1460-1500	1490-1530	630-670	2000	8E0217	8P0217	
GT 1600	1560-1600	1590-1630	680-720	2000	8E0218	8P0218	
GT 1700	1660-1700	1690-1730	730-770	2000	8E0219	8P0219	
GT 1800	1760-1800	1790-1830	780-820	2000	8E0220	8P0220	

Zhotovení na míru - Upevnění pravo

Typ	Šířka B	Výška	elegance	pure	Základní cena
Do niky	900-2000	1200-2000	8E0280	8P0280	21.990,-
Pro boční stěnu	900-2000	1200-2000	8E0281	8P0281	
Pro U-kabinu	900-2000	1200-2000	8E0282	8P0282	

Rozsah nastavení GTN = objed. rozměr -40mm / +0mm
 Rozsah nastavení GTS = objed. rozměr -10mm / +30mm

Varianta vybavení

Varianty vybavení volitelné		Přípl.
Funkce Soft-Open-/Soft-Close	730	0,-

Barvy - Skla

Barvy profilu/krycího profilu	Kód barvy	Přípl.
bílá	055	0,-
stříbrná matná	087	
stříbrná lesklá	092	2.030,-
stříbrná lesklá/stříbrná matná	H87	
stříbrná lesklá/černá	H23	
stříbrná lesklá/bílá	H55	


Skla/dekory	Kód skla	Přípl.
sklo čiré	321	0,-
sklo Sand Plus	315	3.550,-
sklo Privatima	373	
sklo Bubbles	376	
sklo čiré Anti-Plaque	322	1.520,-
sklo Sand Plus Anti-Plaque	316	5.080,-
sklo Privatima Anti-Plaque	375	
sklo Bubbles Anti-Plaque	377	

HÜPPE Design elegance 4-úhelník

HÜPPE Design pure 4-úhelník

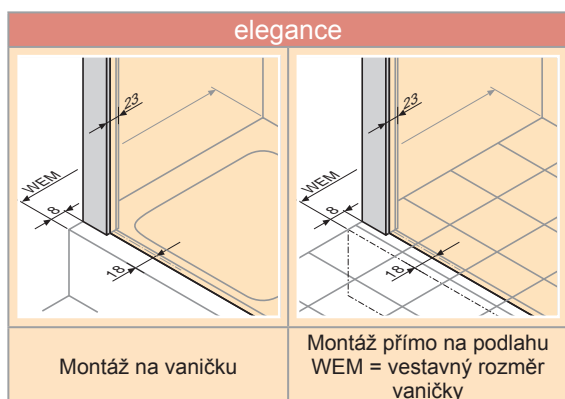


elegance



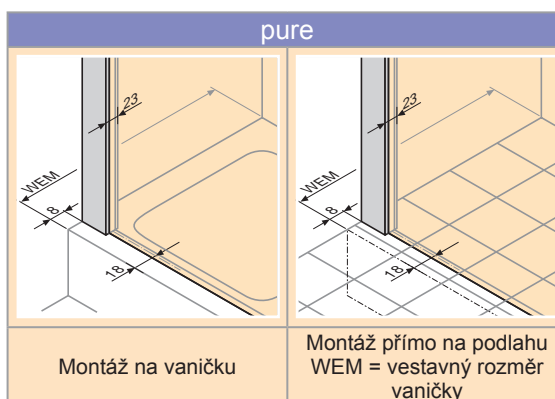
pure

- Krytka vždy ve stříbrné lesklé
- Sklo 373/375 Privatima - výška pískované plochy 800mm.
- 373/375 u zhotovení na míru na vanu není dekor Privatima možný.
- Montážní rozměr viz příloha V.




Montáž na vaničku

Montáž přímo na podlahu
WEM = vestavný rozměr
vaničky



Montáž na vaničku

Montáž přímo na podlahu
WEM = vestavný rozměr
vaničky



Boční stěna pro
posuvné dveře
1-dílné s pev-
ným segmentem

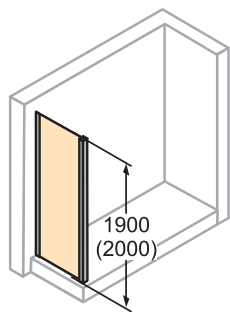
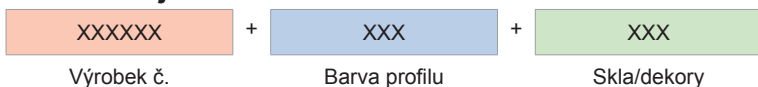


Sklo 6mm

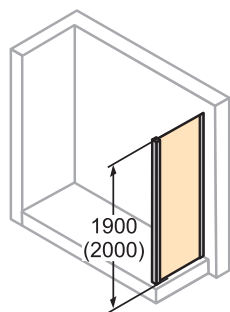
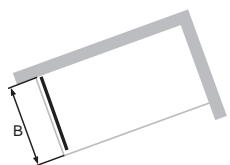


Volitelné


Hledání objednáčích čísla:



Upevnění vlevo



Upevnění vpravo



Boční stěna pro posuvné dveře 1-dílné s pevným segmentem

Upevnění vlevo

Typ	Vestavný rozměr vaničky	Výška	elegance	pure	Základní cena
SW 750	735-755	1900	8E2701	8P2701	9.310,-
SW 800	785-805	1900	8E2702	8P2702	
SW 900	885-905	1900	8E2703	8P2703	
SW 1000	985-1005	1900	8E2704	8P2704	
SW 750	735-755	2000	8E2705	8P2705	10.250,-
SW 800	785-805	2000	8E2706	8P2706	
SW 900	885-905	2000	8E2707	8P2707	
SW 1000	985-1005	2000	8E2708	8P2708	

Zhotovení na míru - Upevnění vlevo

Typ	Šířka B	Výška	elegance	pure	Základní cena
Standardní zhotovení na míru	200-1200	500-2000	8E2780	8P2780	12.110,-
Na vaně	200-1200	500-2000	8E2782	8P2782	
V rovině	200-1200	500-2000	8E2781	8P2781	

Rozsah nastavení = objed. rozměr -10mm / +10mm

Upevnění vpravo

Typ	Vestavný rozměr vaničky	Výška	elegance	pure	Základní cena
SW 750	735-755	1900	8E2801	8P2801	9.310,-
SW 800	785-805	1900	8E2802	8P2802	
SW 900	885-905	1900	8E2803	8P2803	
SW 1000	985-1005	1900	8E2804	8P2804	
SW 750	735-755	2000	8E2805	8P2805	10.250,-
SW 800	785-805	2000	8E2806	8P2806	
SW 900	885-905	2000	8E2807	8P2807	
SW 1000	985-1005	2000	8E2808	8P2808	

Zhotovení na míru - Upevnění vpravo

Typ	Šířka B	Výška	elegance	pure	Základní cena
Standardní zhotovení na míru	200-1200	500-2000	8E2880	8P2880	12.110,-
Na vaně	200-1200	500-2000	8E2882	8P2882	
V rovině	200-1200	500-2000	8E2881	8P2881	

Rozsah nastavení = objed. rozměr -10mm / +10mm

Zkosení/výřezy

Zkosení a výřezy	Přípl.
Zkosení a výřezy (Příplatek ke zhotovení na míru).	2.770,-

Barvy - Skla

Barva profilu	Kód barvy	Přípl.
bílá	055	0,-
stříbrná matná	087	0,-
stříbrná lesklá	092	2.030,-


Skla/dekory	Kód skla	Přípl.
sklo čiré	321	0,-
sklo Sand Plus	315	0,-
sklo Privatima	373	3.550,-
sklo Bubbles	376	0,-
sklo čiré Anti-Plaque	322	1.520,-
sklo Sand Plus Anti-Plaque	316	0,-
sklo Privatima Anti-Plaque	375	5.080,-
sklo Bubbles Anti-Plaque	377	0,-

HÜPPE Design elegance 4-úhelník


HÜPPE Design pure 4-úhelník



elegance



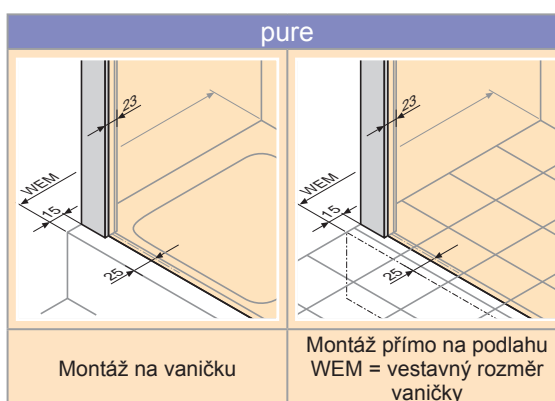
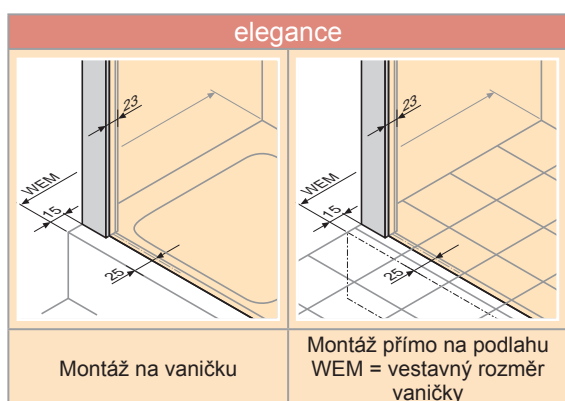
pure




- Krytky, madlo a prahová lišta vždy ve stříbrné lesklé.
- Sklo 373/375 Privatima - výška pískované plochy 800mm.
- Bezbariérová montáž možná.

Pozor, prosím: Pro vytvoření kompletního objednávacího čísla musí být kód varianty vybavení 730 pro funkci „Soft close/open“ doplněn za kódové označení skla.

- Montáž jako U-kabina možná.
- Sestava U-kabiny viz strana U.4.
- Montážní rozměr viz příloha V.



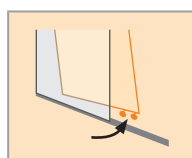
Posuvné dveře s pevným segmentem a proti-segmentem



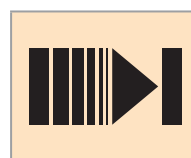
Sklo 6mm



Volitelné

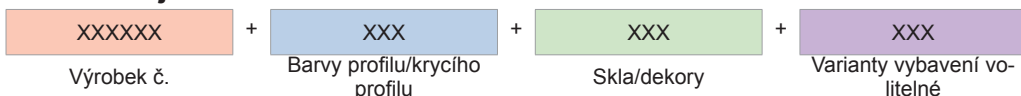


Čistící mechanismus



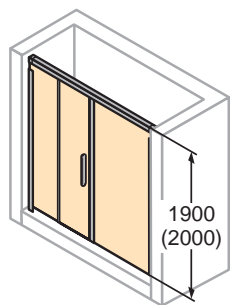
Funkce Soft-Open-/Soft-Close
Volitelné

Hledání objednáčích čísla:



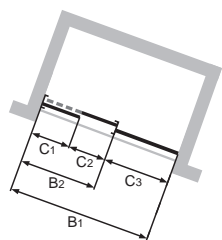
Posuvné dveře s pevným segmentem a protisegmentem

Upevnění vlevo



Upevnění vlevo

Typ	Vestavný rozměr vaničky - dveře do niky (GTN)	Vestavný rozměr vaničky - dveře s boční stěnou (GTS)	Šířka C1	Šířka C2	Šířka C3	Výška	elegance	pure	Základní cena
GT 1600	1560-1600	1590-1630	670-685	575-615	211-226	1900	8E0301	8P0301	24.600,-
GT 1700	1660-1700	1690-1730	720-735	625-665	211-226	1900	8E0302	8P0302	
GT 1800	1760-1800	1790-1830	770-785	675-715	211-226	1900	8E0303	8P0303	
GT 1600	1560-1600	1590-1630	670-685	575-615	211-226	2000	8E0304	8P0304	26.970,-
GT 1700	1660-1700	1690-1730	720-735	625-665	211-226	2000	8E0305	8P0305	
GT 1800	1760-1800	1790-1830	770-785	675-715	211-226	2000	8E0306	8P0306	



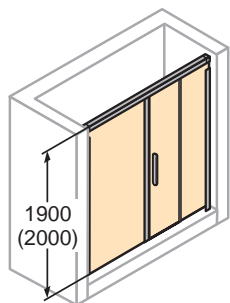
Zhotovení na míru - Upevnění vlevo

Typ	Šířka B1	Šířka B2	Výška	elegance	pure	Základní cena
Do niky	1200-2400	1000-2200	1200-2000	8E0380	8P0380	31.680,-
Pro boční stěnu	1200-2400	1000-2200	1200-2000	8E0381	8P0381	
Pro U-kabinu	1200-2400	1000-2200	1200-2000	8E0382	8P0382	

Rozsah nastavení GTN = objed. rozměr -40mm / +0mm

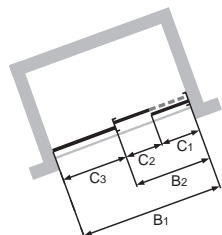
Rozsah nastavení GTS = objed. rozměr -10mm / +30mm

Upevnění vpravo



Upevnění vpravo

Typ	Vestavný rozměr vaničky - dveře do niky (GTN)	Vestavný rozměr vaničky - dveře s boční stěnou (GTS)	Šířka C1	Šířka C2	Šířka C3	Výška	elegance	pure	Základní cena
GT 1600	1560-1600	1590-1630	670-685	575-615	211-226	1900	8E0401	8P0401	24.600,-
GT 1700	1660-1700	1690-1730	720-735	625-665	211-226	1900	8E0402	8P0402	
GT 1800	1760-1800	1790-1830	770-785	675-715	211-226	1900	8E0403	8P0403	
GT 1600	1560-1600	1590-1630	670-685	575-615	211-226	2000	8E0404	8P0404	26.970,-
GT 1700	1660-1700	1690-1730	720-735	625-665	211-226	2000	8E0405	8P0405	
GT 1800	1760-1800	1790-1830	770-785	675-715	211-226	2000	8E0406	8P0406	



Zhotovení na míru - Upevnění vpravo

Typ	Šířka B1	Šířka B2	Výška	elegance	pure	Základní cena
Do niky	1200-2400	1000-2200	1200-2000	8E0480	8P0480	31.680,-
Pro boční stěnu	1200-2400	1000-2200	1200-2000	8E0481	8P0481	
Pro U-kabinu	1200-2400	1000-2200	1200-2000	8E0482	8P0482	

Rozsah nastavení GTN = objed. rozměr -40mm / +0mm

Rozsah nastavení GTS = objed. rozměr -10mm / +30mm

Varianta vybavení


Varianta vybavení volitelné		Přípl.
Funkce Soft-Open-/Soft-Close	730	0,-

Barvy - Skla

Barvy profilu/krycího profilu	Kód barvy	Přípl.	Skla/dekory	Kód skla	Přípl.
bílá	055	0,-	sklo čiré	321	0,-
stříbrná matná	087		sklo Sand Plus	315	3.550,-
stříbrná lesklá	092	sklo Privatima	373		
stříbrná lesklá/stříbrná matná	H87	4.060,-	sklo Bubbles	376	
stříbrná lesklá/černá	H23		sklo čiré Anti-Plaque	322	1.520,-
stříbrná lesklá/bílá	H55		sklo Sand Plus Anti-Plaque	316	5.080,-
			sklo Privatima Anti-Plaque	375	
			sklo Bubbles Anti-Plaque	377	

HÜPPE Design elegance 4-úhelník

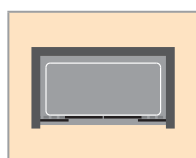
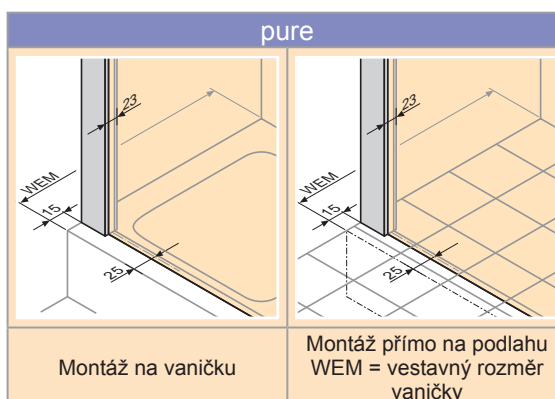
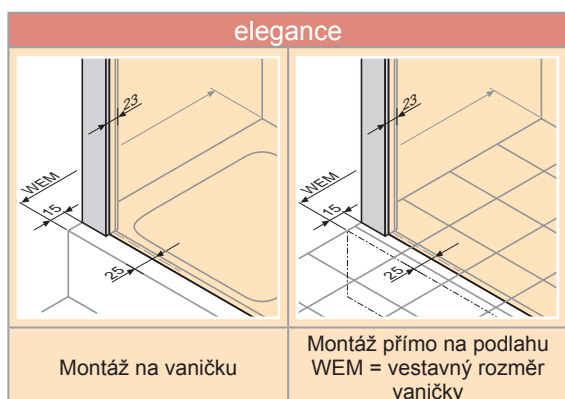
HÜPPE Design pure 4-úhelník




- Krytky, madlo a prahová lišta vždy ve stříbrné lesklé.
- Sklo 373/375 Privatima - výška pískované plochy 800mm.
- Bezbariérová montáž možná.
- Doporučujeme použití funkce Soft-Open/Soft-Close od šířky 1600mm.

Pozor, prosím: Pro vytvoření kompletního objednávacího čísla musí být kód varianty vybavení 730 pro funkci „Soft close/open“ doplněn za kódové označení skla.

- Montáž jako U-kabina možná.
- Sestava U-kabiny viz strana U.4.
- Montážní rozměr viz příloha V.



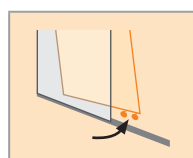
Posuvné dveře
2-dílné s pevnými
segmenty



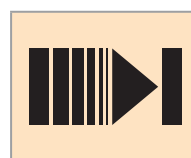
Sklo 6mm



Volitelné

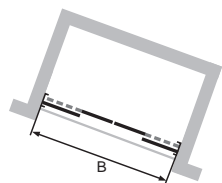
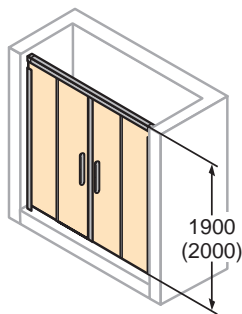
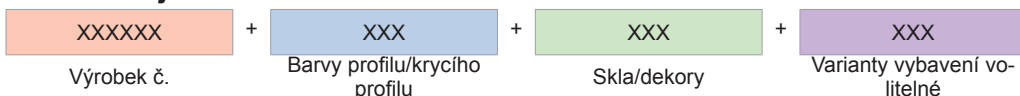


Čistící
mechanismus



Funkce Soft-
Open-/Soft-
Close
Volitelné

Hledání objednáčích čísla:



Posuvné dveře 2-dílné s pevnými segmenty

Typ	Vestavný rozměr vaničky - dveře do niky (GTN)	Vestavný rozměr vaničky - dveře s boční stěnou (GTS)	Šířka vstupu	Výška	elegance	pure	Základní cena
GT 1600	1560-1600	1590-1630	610-650	1900	8E0501	8P0501	28.610,-
GT 1700	1660-1700	1690-1730	660-700	1900	8E0502	8P0502	
GT 1800	1760-1800	1790-1830	710-750	1900	8E0503	8P0503	
GT 1600	1560-1600	1590-1630	610-650	2000	8E0504	8P0504	31.260,-
GT 1700	1660-1700	1690-1730	660-700	2000	8E0505	8P0505	
GT 1800	1760-1800	1790-1830	710-750	2000	8E0506	8P0506	

Zhotovení na míru

Typ	Šířka B	Výška	elegance	pure	Základní cena
Do niky	1200-2200	1200-2000	8E0580	8P0580	36.570,-
Pro boční stěnu	1200-2200	1200-2000	8E0581	8P0581	
Pro U-kabinu	1200-2200	1200-2000	8E0582	8P0582	

Rozsah nastavení GTN = objed. rozměr -40mm / +0mm

Rozsah nastavení GTS = objed. rozměr -10mm / +30mm

Varianta vybavení

Varianty vybavení volitelné		Přípl.
Funkce Soft-Open-/Soft-Close	730	0,-

Barvy - Skla

Barvy profilu/krycího profilu	Kód barvy	Přípl.
bílá	055	0,-
stříbrná matná	087	
stříbrná lesklá	092	4.060,-
stříbrná lesklá/stříbrná matná	H87	
stříbrná lesklá/černá	H23	
stříbrná lesklá/bílá	H55	

Skla/dekory	Kód skla	Přípl.
sklo čiré	321	0,-
sklo Sand Plus	315	7.110,-
sklo Privatima	373	
sklo Bubbles	376	3.050,-
sklo čiré Anti-Plaque	322	
sklo Sand Plus Anti-Plaque	316	10.150,-
sklo Privatima Anti-Plaque	375	
sklo Bubbles Anti-Plaque	377	

HÜPPE Design elegance 4-úhelník

HÜPPE Design pure 4-úhelník

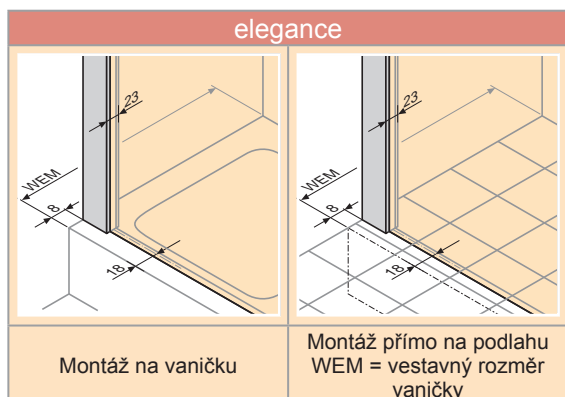


elegance



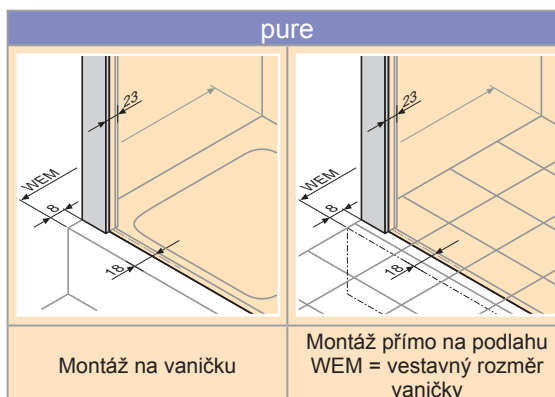
pure

- Krytka vždy ve stříbrné lesklé
- Sklo 373/375 Privatima - výška pískované plochy 800mm.
- 373/375 u zhotovení na míru na vanu není dekor Privatima možný.
- Montážní rozměr viz příloha V.




Montáž na vaničku

Montáž přímo na podlahu
WEM = vestavný rozměr
vaničky



Montáž na vaničku

Montáž přímo na podlahu
WEM = vestavný rozměr
vaničky



Boční stěna pro posuvné dveře 2-dílné s pevnými segmenty/ posuvné dveře s pevným segmentem a proti-segmentem



Sklo 6mm



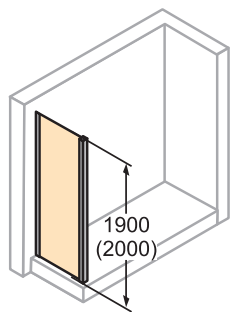
Volitelné

Hledání objednáčích čísla:

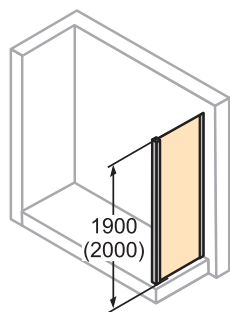
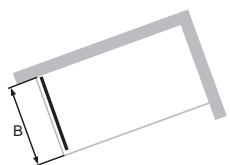
XXXXXX	+	XXX	+	XXX
Výrobek č.		Barva profilu		Skla/dekory

Boční stěna pro posuvné dveře 2-dílné s pevnými segmenty/po- suvné dveře s pevným segmentem a protisegmentem


Upevnění vlevo



Upevnění vlevo



Upevnění vpravo



Typ	Vestavný rozměr vaničky	Výška	elegance	pure	Základní cena
750	735-755	1900	8E5001	8P5001	9.310,-
800	785-805	1900	8E5002	8P5002	
900	885-905	1900	8E5003	8P5003	
1000	985-1005	1900	8E5004	8P5004	
750	735-755	2000	8E5005	8P5005	10.250,-
800	785-805	2000	8E5006	8P5006	
900	885-905	2000	8E5007	8P5007	
1000	985-1005	2000	8E5008	8P5008	

Zhotovení na míru - Upevnění vlevo

Typ	Šířka B	Výška	elegance	pure	Základní cena
Standardní zhotovení na míru	200-1200	500-2000	8E5080	8P5080	12.110,-
Na vaně	200-1200	500-2000	8E5082	8P5082	
V rovině	200-1200	500-2000	8E5081	8P5081	

Rozsah nastavení = objed. rozměr -10mm / +10mm

Upevnění vpravo

Typ	Vestavný rozměr vaničky	Výška	elegance	pure	Základní cena
750	735-755	1900	8E5101	8P5101	9.310,-
800	785-805	1900	8E5102	8P5102	
900	885-905	1900	8E5103	8P5103	
1000	985-1005	1900	8E5104	8P5104	
750	735-755	2000	8E5105	8P5105	10.250,-
800	785-805	2000	8E5106	8P5106	
900	885-905	2000	8E5107	8P5107	
1000	985-1005	2000	8E5108	8P5108	

Zhotovení na míru - Upevnění vpravo

Typ	Šířka B	Výška	elegance	pure	Základní cena
Standardní zhotovení na míru	200-1200	500-2000	8E5180	8P5180	12.110,-
Na vaně	200-1200	500-2000	8E5182	8P5182	
V rovině	200-1200	500-2000	8E5181	8P5181	

Rozsah nastavení = objed. rozměr -10mm / +10mm

Zkosení/výřezy

Zkosení a výřezy	Přípl.
Zkosení a výřezy (Příplatek ke zhotovení na míru).	2.770,-

Barvy - Skla

Barva profilu	Kód barvy	Přípl.
bílá	055	0,-
stříbrná matná	087	
stříbrná lesklá	092	2.030,-

Skla/dekory	Kód skla	Přípl.
sklo čiré	321	0,-
sklo Sand Plus	315	
sklo Privatima	373	3.550,-
sklo Bubbles	376	
sklo čiré Anti-Plaque	322	1.520,-
sklo Sand Plus Anti-Plaque	316	
sklo Privatima Anti-Plaque	375	5.080,-
sklo Bubbles Anti-Plaque	377	

HÜPPE Design elegance 1/4-kruh

HÜPPE Design pure 1/4-kruh

elegance

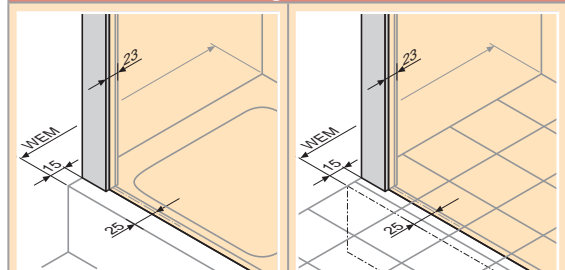


pure



- Krytky, madlo a prahová lišta vždy ve stříbrné lesklé.
- Sklo 373/375 Privatima - výška pískované plochy 800mm.
- Bezbariérová montáž možná.
- Montážní rozměr viz příloha V.

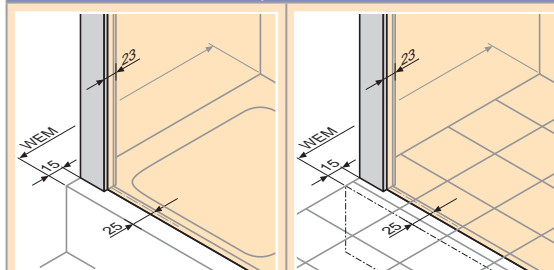
elegance



Montáž na vaničku

Montáž přímo na podlahu
WEM = vestavný rozměr
vaničky

pure




Montáž na vaničku

Montáž přímo na podlahu
WEM = vestavný rozměr
vaničky



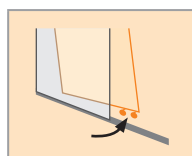
Posuvné dveře



Sklo 6mm



Volitelné

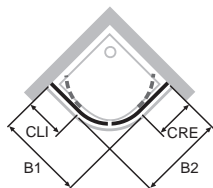
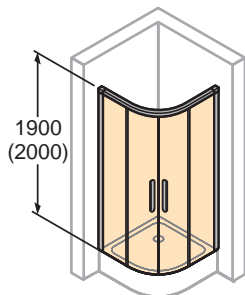


Čistící
mechanismus

Hledání objednáčích čísla:

XXXXXX	+	XXX	+	XXX
Výrobek č.		Barvy profilu/krycího profilu		Skla/dekory

Posuvné dveře



Typ B1/B2	Vestavný rozměr vaničky B1	Vestavný rozměr vaničky B2	CLI	CRE	Šířka vstupu	Radius	elegance	pure	Výška 1900 Základní cena
800 x 800	785-805	785-805	300-320	300-320	465	500	8E3001	8P3001	28.610,-
900 x 900	885-905	885-905	400-420	400-420	465	500	8E3002	8P3002	
1000 x 1000	985-1005	985-1005	500-520	500-520	465	500	8E3003	8P3003	
1200 x 1200	1185-1205	1185-1205	700-720	700-720	465	500	8E3004	8P3004	
750 x 900	735-755	885-905	250-270	400-420	465	500	8E3005	8P3005	
900 x 750	885-905	735-755	400-420	250-270	465	500	8E3006	8P3006	
800 x 900	785-805	885-905	300-320	400-420	465	500	8E3007	8P3007	
900 x 800	885-905	785-805	400-420	300-320	465	500	8E3008	8P3008	
800 x 1000	785-805	985-1005	300-320	500-520	465	500	8E3009	8P3009	
1000 x 800	985-1005	785-805	500-520	300-320	465	500	8E3010	8P3010	
800 x 1200	785-805	1185-1205	300-320	700-720	465	500	8E3013	8P3013	
1200 x 800	1185-1205	785-805	700-720	300-320	465	500	8E3014	8P3014	
900 x 1000	885-905	985-1005	400-420	500-520	465	500	8E3011	8P3011	
1000 x 900	985-1005	885-905	500-520	400-420	465	500	8E3012	8P3012	
900 x 1200	885-905	1185-1205	400-420	700-720	465	500	8E3015	8P3015	
1200 x 900	1185-1205	885-905	700-720	400-420	465	500	8E3016	8P3016	
800 x 800	785-805	785-805	255-275	255-275	470	550	8E3033	8P3033	
900 x 900	885-905	885-905	355-375	355-375	510	550	8E3034	8P3034	
1000 x 1000	985-1005	985-1005	455-475	455-475	510	550	8E3035	8P3035	
1200 x 1200	1185-1205	1185-1205	655-675	655-675	510	550	8E3036	8P3036	

Typ B1/B2	Vestavný rozměr vaničky B1	Vestavný rozměr vaničky B2	CLI	CRE	Šířka vstupu	Radius	elegance	pure	Výška 2000 Základní cena
800 x 800	785-805	785-805	300-320	300-320	465	500	8E3017	8P3017	31.470,-
900 x 900	885-905	885-905	400-420	400-420	465	500	8E3018	8P3018	
1000 x 1000	985-1005	985-1005	500-520	500-520	465	500	8E3019	8P3019	
1200 x 1200	1185-1205	1185-1205	700-720	700-720	465	500	8E3020	8P3020	
750 x 900	735-755	885-905	250-270	400-420	465	500	8E3021	8P3021	
900 x 750	885-905	735-755	400-420	250-270	465	500	8E3022	8P3022	
800 x 900	785-805	885-905	300-320	400-420	465	500	8E3023	8P3023	
900 x 800	885-905	785-805	400-420	300-320	465	500	8E3024	8P3024	
800 x 1000	785-805	985-1005	300-320	500-520	465	500	8E3025	8P3025	
1000 x 800	985-1005	785-805	500-520	300-320	465	500	8E3026	8P3026	
800 x 1200	785-805	1185-1205	300-320	700-720	465	500	8E3029	8P3029	
1200 x 800	1185-1205	785-805	700-720	300-320	465	500	8E3030	8P3030	
900 x 1000	885-905	985-1005	400-420	500-520	465	500	8E3027	8P3027	
1000 x 900	985-1005	885-905	500-520	400-420	465	500	8E3028	8P3028	
900 x 1200	885-905	1185-1205	400-420	700-720	465	500	8E3031	8P3031	
1200 x 900	1185-1205	885-905	700-720	400-420	465	500	8E3032	8P3032	
800 x 800	785-805	785-805	255-275	255-275	470	550	8E3037	8P3037	
900 x 900	885-905	885-905	355-375	355-375	510	550	8E3038	8P3038	
1000 x 1000	985-1005	985-1005	455-475	455-475	510	550	8E3039	8P3039	
1200 x 1200	1185-1205	1185-1205	655-675	655-675	510	550	8E3040	8P3040	

Zhotovení na míru

Šířka B1	Šířka B2	CLI	CRE	Výška	Radius	elegance	pure	Základní cena
700-1195	700-1195	289-704	289-704	1900/2000	500	8E3080	8P3080	37.190,-
700-1195	700-1195	289-704	289-704	1900/2000	550	8E3081	8P3081	

Rozsah nastavení = objed. rozměr -10mm / +10mm

Barvy - Skla

Barvy profilu/krycího profilu	Kód barvy	Přípl.	Skla/dekory	Kód skla	Přípl.	
bílá	055	0,-	sklo čiré	321	0,-	
stříbrná matná	087		sklo Sand Plus	315		
stříbrná lesklá	092		sklo Privatima	373		7.110,-
stříbrná lesklá/stříbrná matná	H87		sklo Bubbles	376		
stříbrná lesklá/černá	H23		sklo čiré Anti-Plaque	322		3.050,-
stříbrná lesklá/bílá	H55		sklo Sand Plus Anti-Plaque	316		
			sklo Privatima Anti-Plaque	375	10.150,-	
			sklo Bubbles Anti-Plaque	377		

HÜPPE Design elegance Křídlové dveře

HÜPPE 501 Design pure Křídlové dveře

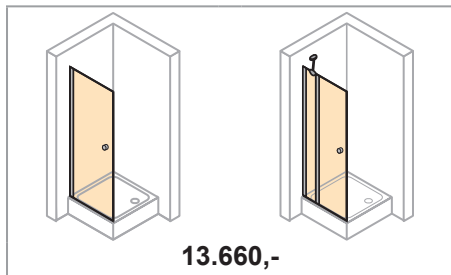


HÜPPE Design elegance přehled modelů - Základní cena

HÜPPE 501 Design pure přehled modelů - Základní cena

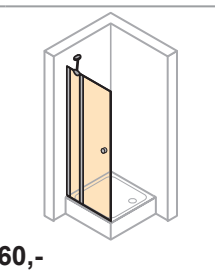
4-úhelník

Křídlové dveře



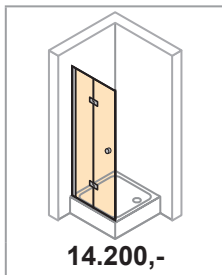
E.6-E.7

Křídlové dveře s
pevnými segmenty



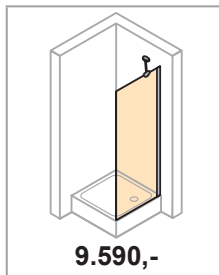
E.8-E.9

Křídlové sklapovací
dveře



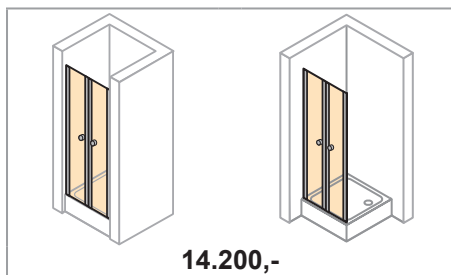
E.10-E.13

Boční stěna pro
křídlové dveře



E.14-E.15

Lítací dveře pro
niku



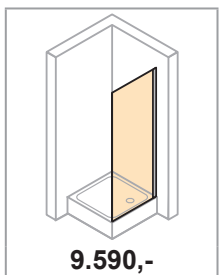
E.16-E.17

Lítací dveře pro
boční stěnu



E.18-E.19

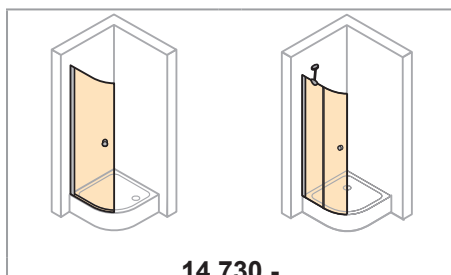
Boční stěna pro
lítací dveře



E.20-E.21

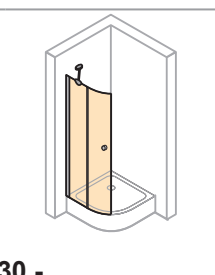
1/4-kruh

Křídlové dveře



E.22-E.23

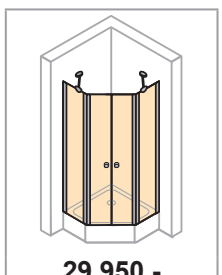
Křídlové dveře s
pevnými segmenty



E.24-E.25

5-úhelník

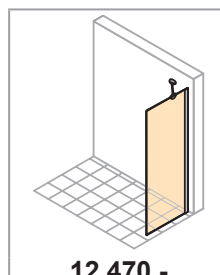
2-křídlové dveře s
pevnými segmenty



E.26-E.27

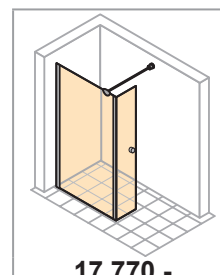
Walk-In

Boční stěna
samostatně stojící



M.2-M.3

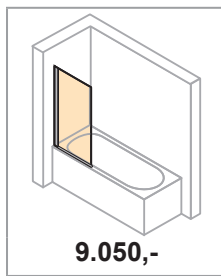
Křídlové dveře s
pevným segmen-
tem pro Walk-In



M.4-M.5

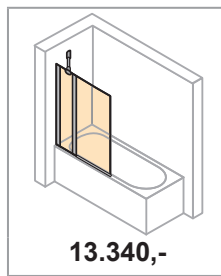
Vanová zástěna

1-dílná



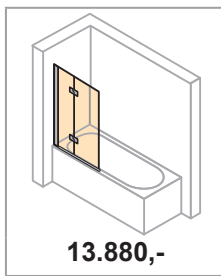
N.8-N.9

2-dílná



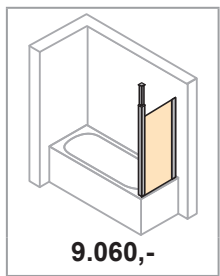
N.10-N.11

2-dílná sklapovací



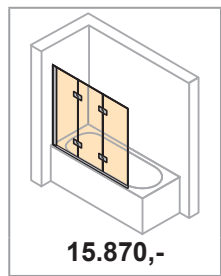
N.12-N.13

Boční stěna



N.14-N.15

3-dílná



N.16-N.17

Design elegance
501 Design pure
Křídlové dveře

HÜPPE Design elegance Křídlové dveře

HÜPPE 501 Design pure Křídlové dveře



Podrobnosti o výrobku



Madlo HÜPPE Design elegance





Madlo HÜPPE 501 Design pure



Výkonný zvedací/spouštěcí mechanismus zvedá dveře při otevírání o 5 mm a zamezuje tak smýkání těsnících profilů na podlaze



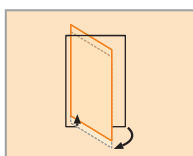
Vysoce kvalitní chromové aplikace:
Madlo, vzpěra, krytka, pant křídlových sklapovacích dveří a prahová lišta jsou vždy v provedení chrom resp. stříbrná lesklá



Všechny modely HÜPPE Design lze volitelně namontovat s prahovou lištou pro optimální těsnost nebo bez prahové lišty.

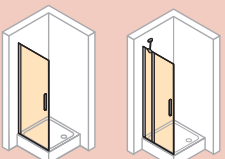
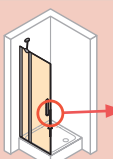
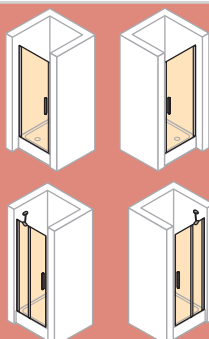
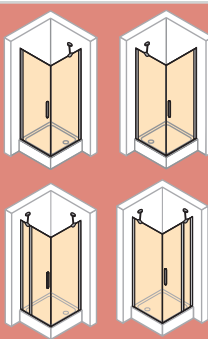
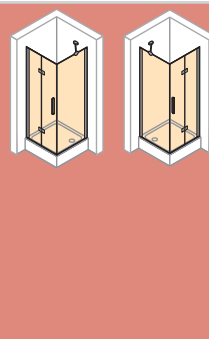
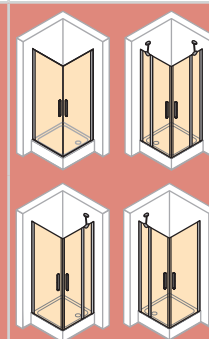
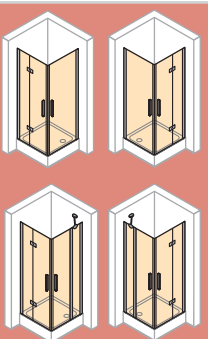
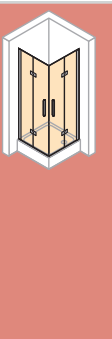
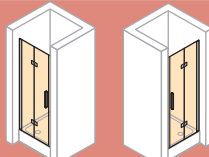
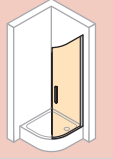
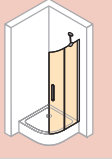
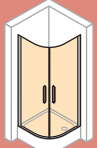
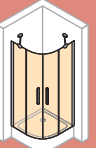

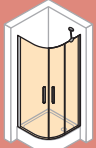


Volitelné



Zvedací/
spouštěcí
mechanismus

HÜPPE Design elegance možnosti kombinací

		800 900 1000		700 750 800 900 1000 1200	
+	+			+	
	8E2601 8E2602 8E2680		700 750 800 900 1000	800 900 1000	700 750 800 900 1000 1200
=	=			=	
					
800 900 1000	800 x 800 900 x 900 1000 x 1000 700x800 / 800x700 700x900 / 900x700 700x1000 / 1000x700 750x800 / 800x750 750x900 / 900x750 750x1000 / 1000x750 800x900 / 900x800 800x1000 / 1000x800 900x1000 / 1000x900	700 x 700 750 x 750 800 x 800 900 x 900 1000 x 1000 700x750 / 750x700 700x800 / 800x700 700x900 / 900x700 700x1000 / 1000x700 700x1200 / 1200x700 750x800 / 800x750 750x900 / 900x750 750x1000 / 1000x750 750x1200 / 1200x750 800x900 / 900x800 800x1000 / 1000x800 800x1200 / 1200x800 900x1000 / 900x800 900x1200 / 1200x800 1000x1200 / 1200x1000	800 x 800 900 x 900 1000 x 1000 800x900 / 900x800 800x1000 / 1000x800 900x1000 / 1000x900	800 x 800 900 x 900 1000 x 1000 700x750 / 750x700 700x800 / 800x700 700x900 / 900x700 700x1000 / 1000x700 700x1200 / 1200x700 750x800 / 800x750 750x900 / 900x750 750x1000 / 1000x750 750x1200 / 1200x750 800x900 / 900x800 800x1000 / 1000x800 800x1200 / 1200x800 900x1000 / 1000x800 900x1200 / 1200x800 1000x1200 / 1200x900 1200x900	700 x 700 750 x 750 800 x 800 900 x 900 1000 x 1000 1200 x 1200 700x750 / 750x700 700x800 / 800x700 700x900 / 900x700 700x1000 / 1000x700 700x1200 / 1200x700 750x800 / 800x750 750x900 / 900x750 750x1000 / 1000x750 750x1200 / 1200x750 750x800 / 800x750 750x900 / 900x750 750x1000 / 1000x750 750x1200 / 1200x750 800x900 / 900x800 800x1000 / 1000x800 800x1200 / 1200x800 900x1000 / 1000x800 900x1200 / 1200x800 1000x1200 / 1200x900 1200x900
					
700 750 800 900 1000 1200					
			800 900 1000		
+	+			+	
	800 900 1000				800 900 1000
=	=			=	
					
800 x 800 900 x 900 1000 x 1000 800 x 900 / 900 x 800 800 x 1000 / 1000 x 800 900 x 1000 / 1000 x 900		800 x 800 900 x 900 1000 x 1000 800 x 900 / 900 x 800 800 x 1000 / 1000 x 800 900 x 1000 / 1000 x 900		800 x 800 900 x 900 1000 x 1000 800 x 900 / 900 x 800 800 x 1000 / 1000 x 800 900 x 1000 / 1000 x 900	

HÜPPE 501 Design pure možnosti kombinací

+		+		+	
	<p>510699 510693 510698</p>		<p>700 750 800 900 1000</p>		
=		=		=	
<p>800 900 1000</p>	<p>800 x 800 900 x 900 1000 x 1000</p>	<p>700 x 700 750 x 750 800 x 800 900 x 900 1000 x 1000</p>	<p>700x750 / 750x700 700x800 / 800x700 700x900 / 900x700 700x1000 / 1000x700 700x1200 / 1200x700 750x800 / 800x750 750x900 / 900x750 750x1000 / 1000x750 750x1200 / 1200x750</p>	<p>800 x 800 900 x 900 1000 x 1000</p>	<p>800x900 / 900x800 800x1000 / 1000x800 900x1000 / 1000x900</p>
	<p>750x800 / 800x750 750x900 / 900x750 750x1000 / 1000x750 800x900 / 900x800 800x1000 / 1000x800 900x1000 / 1000x900</p>	<p>800x900 / 900x800 800x1000 / 1000x800 800x1200 / 1200x800 900x1000 / 900x800 900x1200 / 1200x900 1000x1200 / 1200x1000</p>	<p>700x750 / 750x700 700x800 / 800x700 700x900 / 900x700 700x1000 / 1000x700 700x1200 / 1200x700 750x800 / 800x750 750x900 / 900x750 750x1000 / 1000x750 750x1200 / 1200x750</p>	<p>800x900 / 900x800 800x1000 / 1000x800 900x1000 / 1000x900 1000x1200 / 1200x900</p>	<p>700 x 700 750 x 750 800 x 800 900 x 900 1000 x 1000 1200 x 1200</p>
<p>700 750 800 900 1000 1200</p>					
+		+		+	
	<p>800 900 1000</p>		<p>800 900 1000</p>		
=		=		=	
<p>800 x 800 900 x 900 1000 x 1000</p>	<p>800 x 900 / 900 x 800 800 x 1000 / 1000 x 800 900 x 1000 / 1000 x 900</p>	<p>800 x 800 900 x 900 1000 x 1000</p>	<p>800 x 900 / 900 x 800 800 x 1000 / 1000 x 800 900 x 1000 / 1000 x 900</p>	<p>800 x 800 900 x 900 1000 x 1000</p>	<p>800 x 900 / 900 x 800 800 x 1000 / 1000 x 800 900 x 1000 / 1000 x 900</p>

HÜPPE Design elegance 4-úhelník


HÜPPE 501 Design pure 4-úhelník



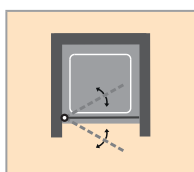
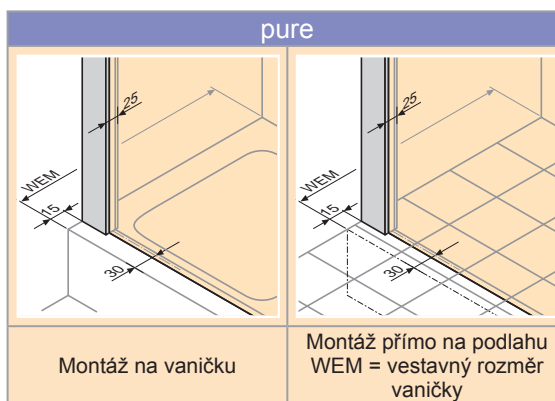
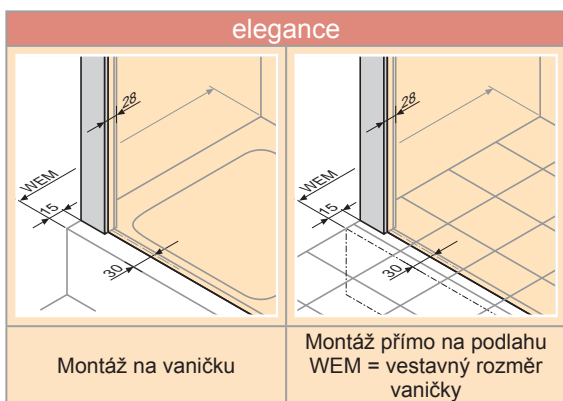
elegance



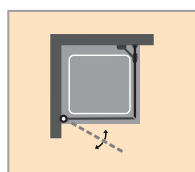
pure



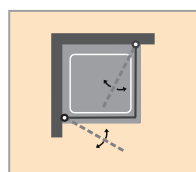
- Otevírání ven nad 90 stupňů, zavírání pomocí magnetické lišty.
- Montáž je možná s prahovou lištou nebo bez ní.
- Pro křídlové dveře do niky nebo kombinaci dveří se zkrácenou boční stěnou je nutný „Doplňkový set pro niku“.
- Krytky, madlo a prahová lišta vždy ve stříbrné lesklé.
- STE/STN: Otevírání dovnitř/ven
- STS: Pouze otevírání ven
- Levá/pravá montáž možná.
- Sklo 373/375 Privatima - výška pískované plochy 800mm.
- U dekoru Privatima je z výrobně-technických důvodů na straně zavírání viditelný, nepískovaný pruh o velikosti 35mm.
- Montážní rozměr viz příloha V.




Křídlové dveře pro niku



Křídlové dveře pro boční stěnu



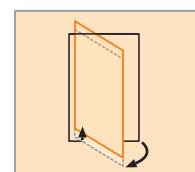
Křídlové dveře, rohový vstup



Sklo 6mm



Volitelné

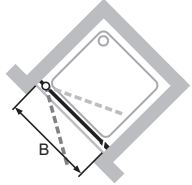
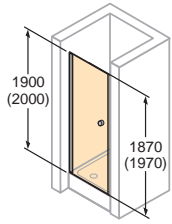


Zvedací/spouštěcí mechanismus

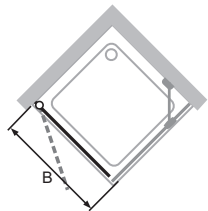
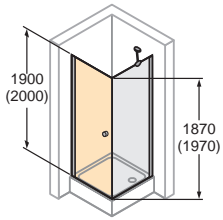
Hledání objednáčích čísel:



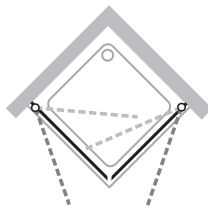
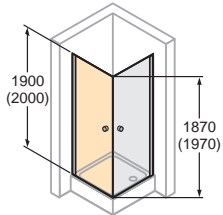
STN =
ST + doplňkový set



STS



STE = 2 x ST



Křídlové dveře

Typ	Vestavný rozměr vaničky STN	Vestavný rozměr vaničky STS/STE	Šířka vstupu STN/STS	Šířka vstupu STE	Výška	elegance	pure	Základní cena
ST 800	790-815	785-800	685	960	1900	8E0601	510600	13.660,-
ST 900	890-915	885-900	785	1100	1900	8E0602	510601	
ST 1000	990-1015	985-1000	885	1242	1900	8E0603	510602	
ST 800	790-815	785-800	685	960	2000	8E0604	510604	15.030,-
ST 900	890-915	885-900	785	1100	2000	8E0605	510605	
ST 1000	990-1015	985-1000	885	1242	2000	8E0606	510606	

POZOR: Kompletní rohový vstup se skládá ze dvou obj. čísel.

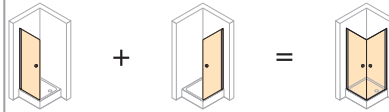
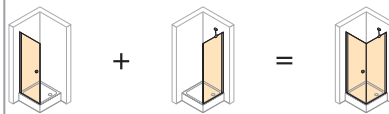
Možnost asymetrických kombinací.

Možnost kombinace všech 3 typů křídlových dveří (s pevným segmentem i bez, sklapovacích) mezi sebou.



* = Doplňkový set pro niku

! Pozor: Pro křídlové dveře do niky nebo kombinaci dveří se zkrácenou boční stěnou je nutný „doplňkový set pro niku“. Viz příslušenství (doplňky).



Zhotovení na míru

Šířka B	Výška	elegance	pure	Základní cena
500-1100	1400-2000	8E0680	510609	17.770,-

Rozsah nastavení STN = objed. rozměr - 8mm / + 22mm

Rozsah nastavení STS/STE = objed. rozměr - 8mm / + 7mm

Je třeba dodržovat následující body, pokud je sprchový kout určen pro montáž přímo na podlahu:

a) Je třeba uvést montážní rozměr na střed spáry nebo na střed skla.

b) Při objednávce se musí uvést informace „Montážní situace přímo na podlahu 001“.

Doplňky

Doplňky	Výška	Profil	elegance	pure	Ceny
Rozšiřovací profil o 15mm	1900		8E2501	178002	580,-
Rozšiřovací profil o 15mm	2000		8E2502	178006	
Rozšiřovací profil o 15mm pro dveře do niky HÜPPE Design elegance (strana zavírání)	1900		8E4301		
Rozšiřovací profil o 15mm pro dveře do niky HÜPPE Design elegance (strana zavírání)	2000		8E4302		
Doplňkový set pro niku	1900		8E2601	510699	2.050,-
Doplňkový set pro niku	2000		8E2602	510693	
Doplňkový set pro niku, zhotovení na míru	do 2000		8E2680	510698	

Barvy - Skla

Barva profilu	Kód barvy	Přípl.
bílá	055	0,-
stříbrná matná	087	
stříbrná lesklá	092	2.030,-

Skla/dekory	Kód skla	Přípl.
sklo čiré	321	0,-
sklo Sand Plus	315	
sklo Privatima	373	3.550,-
sklo Bubbles	376	
sklo čiré Anti-Plaque	322	1.520,-
sklo Sand Plus Anti-Plaque	316	
sklo Privatima Anti-Plaque	375	5.080,-
sklo Bubbles Anti-Plaque	377	


HÜPPE Design elegance 4-úhelník

HÜPPE 501 Design pure 4-úhelník

elegance

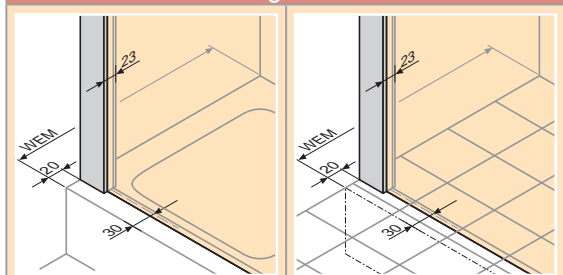


pure



- Otevírání ven nad 90 stupňů, zavírání pomocí magnetické lišty.
- Montáž je možná s prahovou lištou nebo bez ní.
- Pro křídlové dveře do niky nebo kombinaci dveří se zkrácenou boční stěnou je nutný „Doplňkový set pro niku“.
- Koncové krytky, madlo, prahové lišty a stabilizační vzpěry vždy ve stříbrné lesklé.
- STE/STN: Otevírání dovnitř/ven
- STS: Pouze otevírání ven
- Levá/pravá montáž možná.
- Sklo 373/375 Privatima - výška pískované plochy: dveře 800mm, pevný segment: 809mm.
- Pískované plochy ve spodní části lícují.
- U dekoru Privatima je z výrobně-technických důvodů na straně zavírání viditelný, nepískovaný pruh o velikosti 35mm.
- Montáž jako U-kabina možná.
- Sestava U-kabiny viz strana U.5/U.6.
- Montážní rozměr viz příloha V.

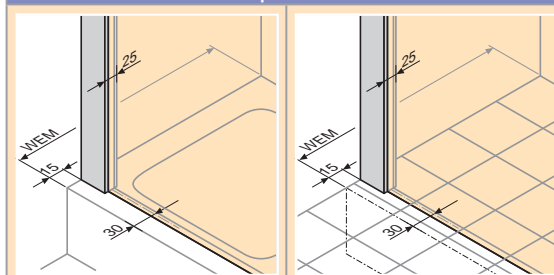
elegance



Montáž na vaničku

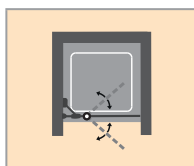
Montáž přímo na podlahu
WEM = vestavný rozměr vaničky

pure

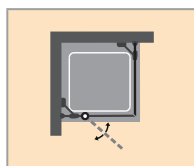


Montáž na vaničku

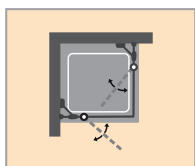
Montáž přímo na podlahu
WEM = vestavný rozměr vaničky




Křídlové dveře s pevným segmentem do niky



Křídlové dveře s pevným segmentem a boční stěnou



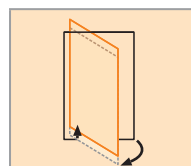
Křídlové dveře s pevnými segmenty, rohový vstup



Sklo 6mm



Volitelné

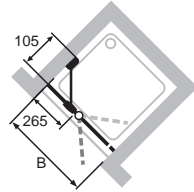
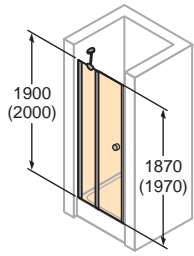


Zvedací/spouštěcí mechanismus

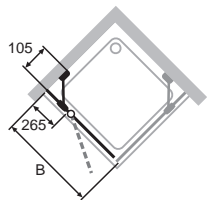
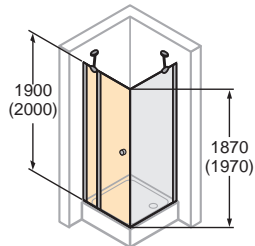
Hledání objednáčích čísel:

XXXXXX	+	XXX	+	XXX
Výrobek č.		Barva profilu		Skla/dekory

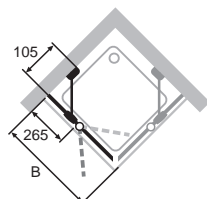
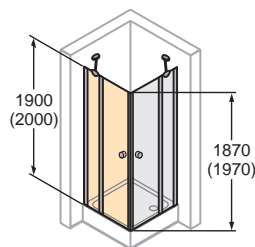
STN =
ST + doplňkový set



STS



STE = 2 x ST



Křídlové dveře s pevnými segmenty

Typ	Vestavný rozměr vaničky STN	Vestavný rozměr vaničky STS/STE	Šířka vstupu STN/STS	Šířka vstupu STE	Výška	elegance	pure	Základní cena
ST 800	785-815	785-800	470	655	1900	8E0701	510610	13.660,-
ST 900	885-915	885-900	570	799	1900	8E0702	510611	
ST 1000	985-1015	985-1000	670	940	1900	8E0703	510612	
ST 800	785-815	785-800	470	655	2000	8E0704	510614	15.030,-
ST 900	885-915	885-900	570	799	2000	8E0705	510615	
ST 1000	985-1015	985-1000	670	940	2000	8E0706	510616	

POZOR: Kompletní rohový vstup se skládá ze dvou obj. čísel.

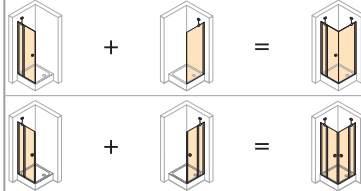
Možnost asymetrických kombinací.

Možnost kombinace všech 3 typů křídlových dveří (s pevným segmentem i bez, sklapovacích) mezi sebou.



* = Doplňkový set pro niku

! Pozor: Pro křídlové dveře do niky nebo kombinaci dveří se zkrácenou boční stěnou je nutný „doplňkový set pro niku“. Viz příslušenství (doplňky).



Zhotovení na míru

Šířka B	Výška	elegance	pure	Základní cena
700-1550	1400-2000	8E0780	510619	17.770,-

Rozsah nastavení STN = objed. rozměr - 8mm / + 22mm
Rozsah nastavení STS/STE = objed. rozměr - 8mm / + 7mm
Od šířky 1300 mm s příčnou vzpěrou.
Od šířky 1300 mm je boční stěna max. 1100 mm.
Šířka větší než 1300 mm je možná pouze jednostranně.
Je třeba dodržovat následující body, pokud je sprchový kout určen pro montáž přímo na podlahu:
a) Je třeba uvést montážní rozměr na střed spáry nebo na střed skla.
b) Při objednávce se musí uvést informace „Montážní situace přímo na podlahu 001“.

Zkosení/výřezy

Zkosení/výřezy	Přípl.
Výřezy pro zkosení střež nahoře nebo pravouhlé výřezy dole v pevném segmentu jsou možné (příplatek za zhotovení na míru za každé zkosení/výřez).	2.770,-

Doplňky

Doplňky	Výška	Profil	elegance	pure	Ceny
Rozšiřovací profil o 15mm	1900		8E4201	178003	580,-
Rozšiřovací profil o 15mm	2000		8E4202	178007	
Rozšiřovací profil o 15mm pro dveře do niky HÜPPE Design elegance (strana zavírání)	1900		8E4301		
Rozšiřovací profil o 15mm pro dveře do niky HÜPPE Design elegance (strana zavírání)	2000		8E4302		
Doplňkový set pro niku	1900		8E2601	510699	2.050,-
Doplňkový set pro niku	2000		8E2602	510693	
Doplňkový set pro niku, zhotovení na míru	do 2000		8E2680	510698	

Barvy - Skla

Barva profilu	Kód barvy	Přípl.	Skla/dekory	Kód skla	Přípl.
bílá	055	0,-	sklo čiré	321	0,-
stříbrná matná	087		sklo Sand Plus	315	3.550,-
stříbrná lesklá	092		2.030,-	sklo Privatima	
			sklo Bubbles	376	
			sklo čiré Anti-Plaque	322	1.520,-
			sklo Sand Plus Anti-Plaque	316	5.080,-
			sklo Privatima Anti-Plaque	375	
			sklo Bubbles Anti-Plaque	377	


HÜPPE Design elegance 4-úhelník HÜPPE 501 Design pure 4-úhelník



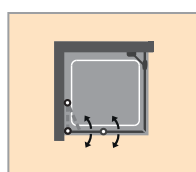
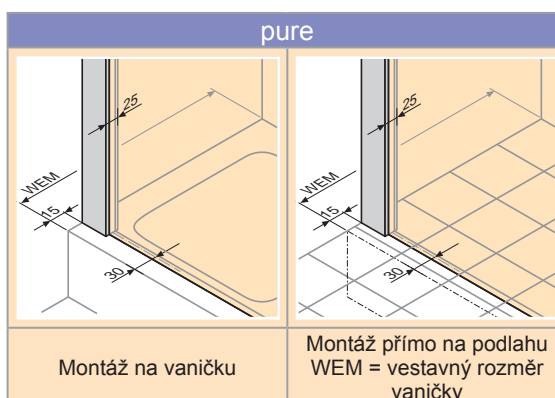
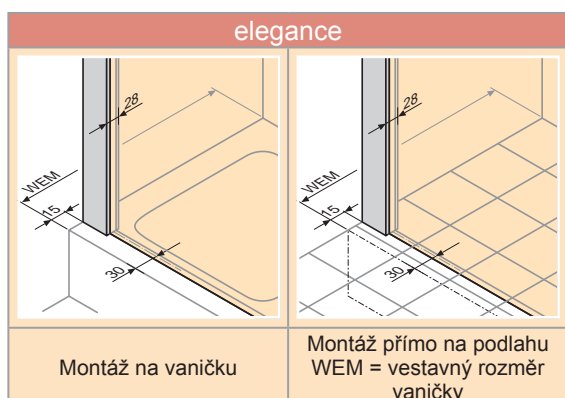
elegance



pure



- Otevírání dovnitř/ven
- Montáž je možná s prahovou lištou nebo bez ní.
- Pro křídlové sklapovací dveře do niky nebo v kombinaci se zkrácenou boční stěnou je nutný „Doplňkový set do niky“.
- Koncové krytky, madlo, panty a prahová lišta vždy ve stříbrné lesklé.
- Sklo 373/375 Privatima - výška pískované plochy 800mm.
- U dekoru Privatima je z výrobně-technických důvodů na straně zavírání viditelný, nepískovaný pruh o velikosti 35mm.
- Montážní rozměr viz příloha V.



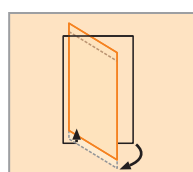
Křídlové sklapovací dveře



Sklo 6mm



Volitelné

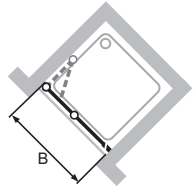
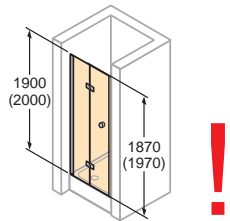


Zvedací/spouštěcí mechanismus

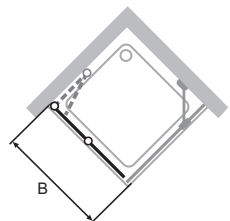
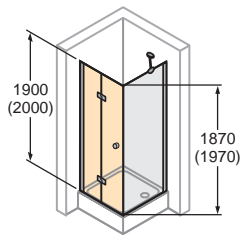
Hledání objednáčích čísel:



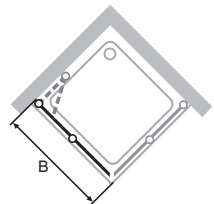
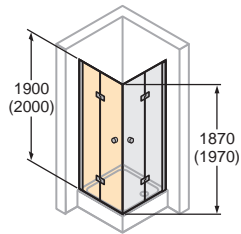
SFTN =
SFT + doplňkový set



SFTS



SFTE = 2 x SFT



Křídlové sklapovací dveře

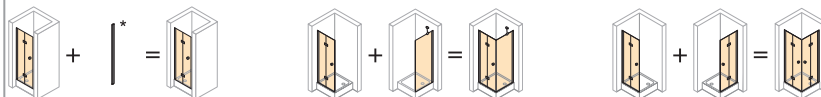
Upevnění vlevo

Typ	Vestavný rozměr vaničky SFTN	Vestavný rozměr vaničky SFTS/SFTE	Šířka vstupu SFTS/SFTN	Šířka vstupu SFTE	Výška	elegance	pure	Základní cena
SFT 700	685-715	685-700	560	800	1900	8E0801	510953	14.200,-
SFT 750	735-765	735-750	610	870	1900	8E0802	510954	
SFT 800	785-815	785-800	660	950	1900	8E0803	510950	
SFT 900	885-915	885-900	760	1100	1900	8E0804	510951	
SFT 1000	985-1015	985-1000	860	1240	1900	8E0805	510952	
SFT 1200	1185-1215	1185-1200	1060	1380	1900	8E0806	510955	
SFT 700	685-715	685-700	560	800	2000	8E0807	510943	15.630,-
SFT 750	735-765	735-750	610	870	2000	8E0808	510944	
SFT 800	785-815	785-800	660	950	2000	8E0809	510940	
SFT 900	885-915	885-900	760	1100	2000	8E0810	510941	
SFT 1000	985-1015	985-1000	860	1240	2000	8E0811	510942	
SFT 1200	1185-1215	1185-1200	1060	1380	2000	8E0812	510945	

POZOR: Kompletní rohový vstup se skládá ze dvou obj. čísel.

Možnost asymetrických kombinací.

Možnost kombinace všech 3 typů křídlových dveří (s pevným segmentem i bez, sklapovacích) mezi sebou.



* = Doplňkový set pro niku

! Pozor: Pro křídlové dveře do niky nebo kombinaci dveří se zkrácenou boční stěnou je nutný „doplňkový set pro niku“. Viz příslušenství (doplňky).

Typ	Šířka ve složeném stavu F	Tloušťka balíku P
SFT 700	340	95-110
SFT 750	365	95-110
SFT 800	390	95-110
SFT 900	440	95-110
SFT 1000	490	95-110
SFT 1200	540	95-110

Zhotovení na míru - Upevnění vlevo

Šířka B	Výška	elegance	pure	Základní cena
500-1250	1400-2000	8E0880	510959	18.470,-

Rozsah nastavení SFTN = objed. rozměr - 8mm / + 22mm

Rozsah nastavení SFTS/SFTE = objed. rozměr - 8mm / + 7mm

Je třeba dodržovat následující body, pokud je sprchový kout určen pro montáž přímo na podlahu:

a) Je třeba uvést montážní rozměr na střed spáry nebo na střed skla.

b) Při objednávce se musí uvést informace „Montážní situace přímo na podlahu 001“.

Doplňky

Doplňky	Výška	Profil	elegance	pure	Cena
Rozšiřovací profil o 15mm	1900	[L-Shape]	8E2501	178002	580,-
Rozšiřovací profil o 15mm	2000		8E2502	178006	
Rozšiřovací profil o 15mm pro dveře do niky HÜPPE Design elegance (strana zavírání)	1900		8E4301		
Rozšiřovací profil o 15mm pro dveře do niky HÜPPE Design elegance (strana zavírání)	2000		8E4302		
Doplňkový set pro niku	1900		8E2601	510699	2.050,-
Doplňkový set pro niku	2000		8E2602	510693	
Doplňkový set pro niku, zhotovení na míru	do 2000		8E2680	510698	

Barvy - Skla

Barva profilu	Kód barvy	Přípl.	Skla/dekory	Kód skla	Přípl.
bílá	055	0,-	sklo čiré	321	0,-
stříbrná matná	087	0,-	sklo Sand Plus	315	
stříbrná lesklá	092	2.030,-	sklo Privatima	373	3.550,-
			sklo Bubbles	376	
			sklo čiré Anti-Plaque	322	1.520,-
			sklo Sand Plus Anti-Plaque	316	
			sklo Privatima Anti-Plaque	375	5.080,-
			sklo Bubbles Anti-Plaque	377	


HÜPPE Design elegance 4-úhelník HÜPPE 501 Design pure 4-úhelník



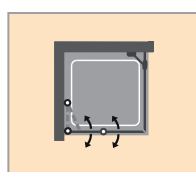
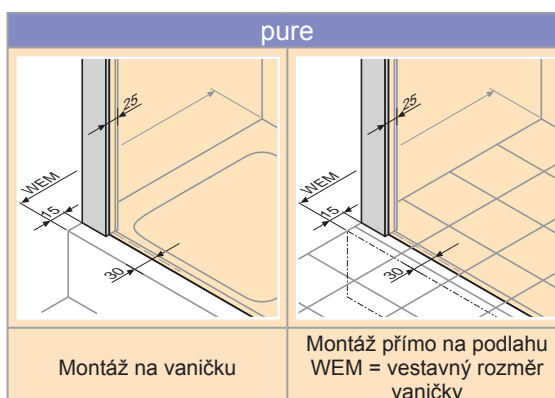
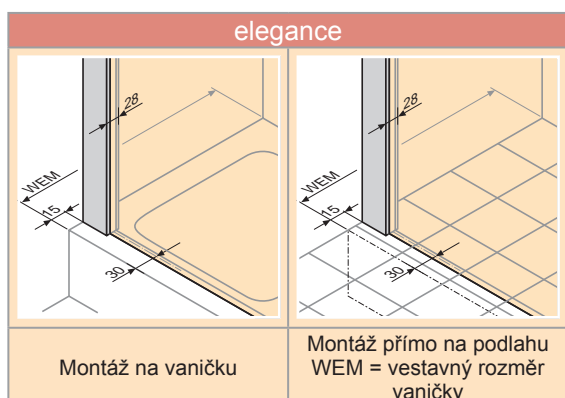
elegance




pure



- Otevírání dovnitř/ven
- Montáž je možná s prahovou lištou nebo bez ní.
- Pro křídlové sklapovací dveře do niky nebo v kombinaci se zkrácenou boční stěnou je nutný „Doplňkový set do niky“.
- Koncové krytky, madlo, panty a prahová lišta vždy ve stříbrné lesklé.
- Sklo 373/375 Privatima - výška pískované plochy 800mm.
- U dekoru Privatima je z výrobně-technických důvodů na straně zavírání viditelný, nepískovaný pruh o velikosti 35mm.
- Montážní rozměr viz příloha V.



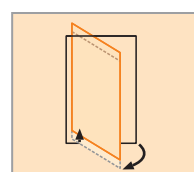
Křídlové sklapovací dveře



Sklo 6mm



Volitelné

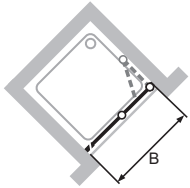
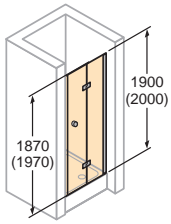


Zvedací/spouštěcí mechanismus

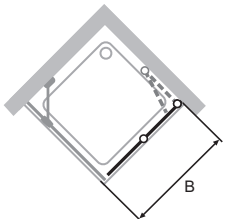
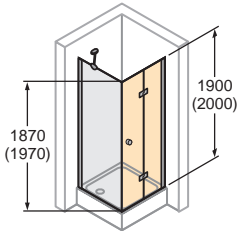
Hledání objednáčích čísel:

XXXXXX	+	XXX	+	XXX
Výrobek č.		Barva profilu		Skla/dekory

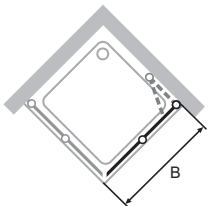
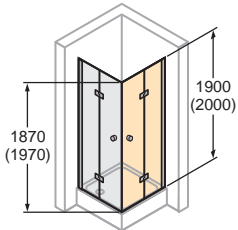
SFTN =
SFT + doplňkový set



SFTS



SFTE = 2 x SFT



Křídlové sklapovací dveře

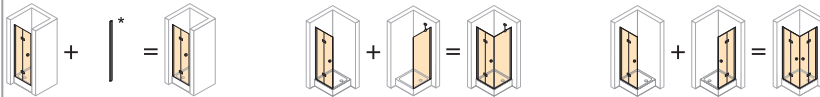
Upevnění vpravo

Typ	Vestavný rozměr vaničky SFTN	Vestavný rozměr vaničky SFTS/SFTE	Šířka vstupu SFTS/SFTN	Šířka vstupu SFTE	Výška	elegance	pure	Základní cena
SFT 700	685-715	685-700	560	800	1900	8E0901	510963	14.200,-
SFT 750	735-765	735-750	610	870	1900	8E0902	510964	
SFT 800	785-815	785-800	660	950	1900	8E0903	510960	
SFT 900	885-915	885-900	760	1100	1900	8E0904	510961	
SFT 1000	985-1015	985-1000	860	1240	1900	8E0905	510962	
SFT 1200	1185-1215	1185-1200	1060	1380	1900	8E0906	510965	
SFT 700	685-715	685-700	560	800	2000	8E0907	510973	15.630,-
SFT 750	735-765	735-750	610	870	2000	8E0908	510974	
SFT 800	785-815	785-800	660	950	2000	8E0909	510970	
SFT 900	885-915	885-900	760	1100	2000	8E0910	510971	
SFT 1000	985-1015	985-1000	860	1240	2000	8E0911	510972	
SFT 1200	1185-1215	1185-1200	1060	1380	2000	8E0912	510975	

POZOR: Kompletní rohový vstup se skládá ze dvou obj. čísel.

Možnost asymetrických kombinací.

Možnost kombinace všech 3 typů křídlových dveří (s pevným segmentem i bez, sklapovacích) mezi sebou.



* = Doplňkový set pro niku

! Pozor: Pro křídlové dveře do niky nebo kombinaci dveří se zkrácenou boční stěnou je nutný „doplňkový set pro niku“. Viz příslušenství (doplňky).

Typ	Šířka ve složeném stavu F	Tloušťka balíku P
SFT 700	340	95-110
SFT 750	365	95-110
SFT 800	390	95-110
SFT 900	440	95-110
SFT 1000	490	95-110
SFT 1200	540	95-110

Zhotovení na míru - Upevnění vpravo

Šířka B	Výška	elegance	pure	Základní cena
500-1250	1400-2000	8E0980	510969	18.470,-

Rozsah nastavení SFTN = objed. rozměr - 8mm / + 22mm
Rozsah nastavení SFTS/SFTE = objed. rozměr - 8mm / + 7mm
Je třeba dodržovat následující body, pokud je sprchový kout určen pro montáž přímo na podlahu:
a) Je třeba uvést montážní rozměr na střed spáry nebo na střed skla.
b) Při objednávce se musí uvést informace „Montážní situace přímo na podlahu 001“.

Doplňky

Doplňky	Výška	Profil	elegance	pure	Cena
Rozšiřovací profil o 15mm	1900	[L-shaped profile icon]	8E2501	178002	580,-
Rozšiřovací profil o 15mm	2000		8E2502	178006	
Rozšiřovací profil o 15mm pro dveře do niky HÜPPE Design elegance (strana zavírání)	1900		8E4301		
Rozšiřovací profil o 15mm pro dveře do niky HÜPPE Design elegance (strana zavírání)	2000		8E4302		
Doplňkový set pro niku	1900		8E2601	510699	2.050,-
Doplňkový set pro niku	2000		8E2602	510693	
Doplňkový set pro niku, zhotovení na míru	do 2000		8E2680	510698	

Barvy - Skla


Barva profilu	Kód barvy	Přípl.	Skla/dekory	Kód skla	Přípl.
bílá	055	0,-	sklo čiré	321	0,-
stříbrná matná	087		sklo Sand Plus	315	
stříbrná lesklá	092	2.030,-	sklo Privatima	373	3.550,-
			sklo Bubbles	376	
			sklo čiré Anti-Plaque	322	1.520,-
			sklo Sand Plus Anti-Plaque	316	
			sklo Privatima Anti-Plaque	375	5.080,-
			sklo Bubbles Anti-Plaque	377	

HÜPPE Design elegance 4-úhelník

HÜPPE 501 Design pure 4-úhelník



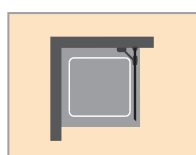
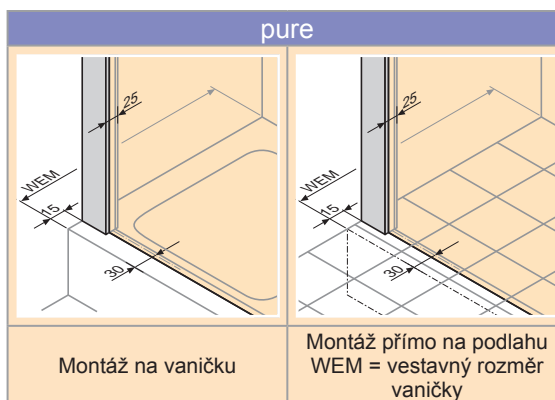
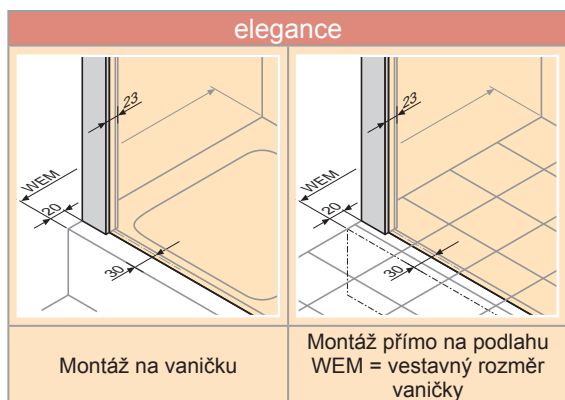
elegance




pure



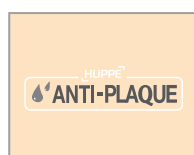
- Levá/pravá montáž možná.
- Sklo 373/375 Privatima - výška pískované plochy 800mm.
- 373/375 u zhotovení na míru na vanu není dekor Privatima možný.
- Koncové krytky a stabilizační vzpěry vždy ve stříbrné lesklé.
- Boční stěnu je možné kombinovat s křídlovými dveřmi, s křídlovými dveřmi s pevným segmentem a s křídlovými sklápovacími dveřmi.
- Montážní rozměr viz příloha V.



Boční stěna pro křídlové dveře

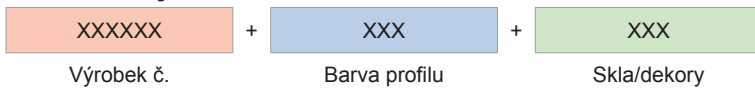


Sklo 6mm

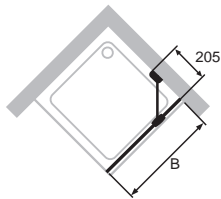
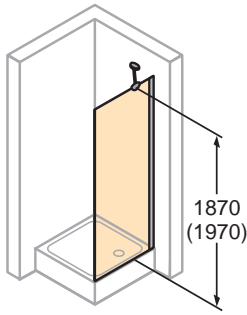


Volitelné

Hledání objednáčích čísla:



Boční stěna pro křídlové dveře



Typ	Vestavný rozměr vaničky	Výška	elegance	pure	Základní cena
SW 700	685-700	1900	8E1001	510624	9.590,-
SW 750	735-750	1900	8E1002	510620	
SW 800	785-800	1900	8E1003	510621	
SW 900	885-900	1900	8E1004	510622	
SW 1000	985-1000	1900	8E1005	510623	
SW 700	685-700	2000	8E1010	510524	10.560,-
SW 750	735-750	2000	8E1011	510520	
SW 800	785-800	2000	8E1012	510521	
SW 900	885-900	2000	8E1013	510522	
SW 1000	985-1000	2000	8E1014	510523	

Zhotovení na míru

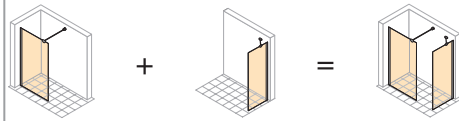
Typ	Šířka B	Upevnění	Výška	elegance	pure	Základní cena
Standardní zhotovení na míru	200-1200	Stabilizační vzpěra	do 2000	8E1080	510629	12.470,-
V rovině	200-1200	Příčná vzpěra	do 2000	8E1082	510628	
Na vanu; pouze s křídlovými dveřmi ST do niky	200-1200	Stabilizační vzpěra	do 2000	8E1081	510627	
Boční stěna samostatně stojící	200-1100	Stabilizační vzpěra	do 2000	8E1180	510859	12.470,-
Boční stěna samostatně stojící	200-1200	Příčná vzpěra	do 2000	8E1181	510858	
Boční stěna samostatně stojící	1201-1400	Příčná vzpěra	do 2000	8E1182		
Boční stěna samostatně stojící	1401-1600	Příčná vzpěra	do 2000	8E1183		

Rozsah nastavení = objed. rozměr - 8mm / + 7mm

Je třeba dodržovat následující body, pokud je sprchový kout určen pro montáž přímo na podlahu:

a) Je třeba uvést montážní rozměr na střed spáry nebo na střed skla.

b) Při objednávce se musí uvést informace „Montážní situace přímo na podlahu 001“.



Zkosení/výřezy

Zkosení a výřezy	Přípl.
Zkosení a výřezy (Příplatek ke zhotovení na míru).	2.770,-

Barvy - Skla

Barva profilu	Kód barvy	Přípl.
bílá	055	0,-
stříbrná matná	087	
stříbrná lesklá	092	2.030,-


Skla/dekory	Kód skla	Přípl.
sklo čiré	321	0,-
sklo Sand Plus	315	
sklo Privatima	373	3.550,-
sklo Bubbles	376	
sklo čiré Anti-Plaque	322	1.520,-
sklo Sand Plus Anti-Plaque	316	
sklo Privatima Anti-Plaque	375	5.080,-
sklo Bubbles Anti-Plaque	377	

HÜPPE Design elegance 4-úhelník


HÜPPE 501 Design pure 4-úhelník



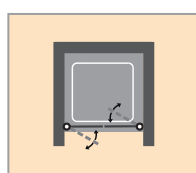
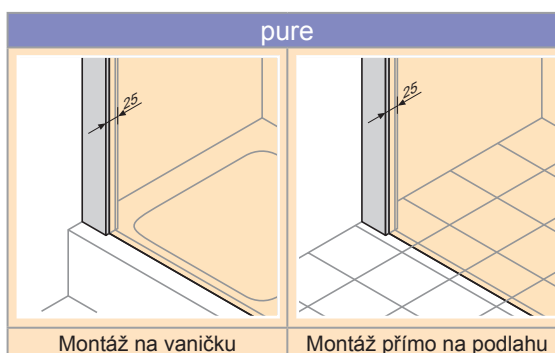
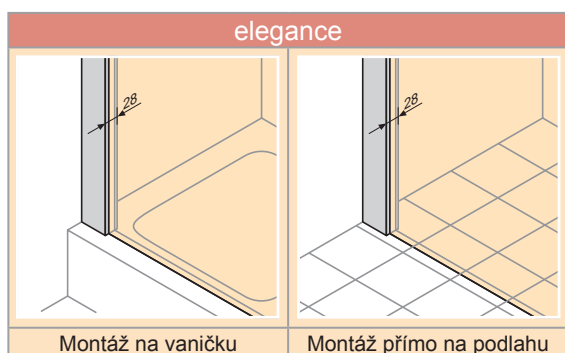
elegance




pure



- Otevírání dovnitř i ven 90°
- Sklo 373/375 Privatima - výška pískované plochy 800mm.
- U dekoru Privatima je z výrobně-technických důvodů na straně zavírání viditelný, nepískovaný pruh o velikosti 35mm.
- Krytky, madlo a prahová lišta vždy ve stříbrné lesklé.
- Montáž jako U-kabina možná.
- Sestava U-kabiny viz strana U.5/U.6.
- Montážní rozměr viz příloha V.



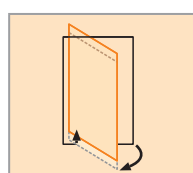
Lítací dveře pro niku



Sklo 6mm



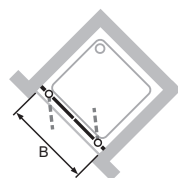
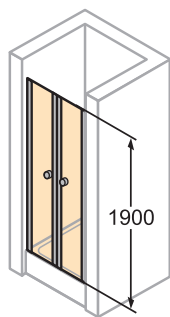
Volitelné



Zvedací/spouštěcí mechanismus

Hledání objednáčích čísla:

XXXXXX	+	XXX	+	XXX
Výrobek č.		Barva profilu		Skla/dekory



Lítací dveře pro niku

Typ	Vestavný rozměr vaničky	Šířka vstupu	Výška	elegance	pure	Základní cena
PTN 800	780-805	640	1900	8E1301	510630	14.200,-
PTN 900	880-905	740	1900	8E1302	510631	
PTN 1000	980-1005	840	1900	8E1303	510632	
PTN 800	780-805	640	2000	8E1304	510634	15.630,-
PTN 900	880-905	740	2000	8E1305	510635	
PTN 1000	980-1005	840	2000	8E1306	510636	

Zhotovení na míru

Typ	Šířka B	Výška	elegance	pure	Základní cena
Standardní zhotovení na míru	500-1800	1400-2000	8E1380	510639	18.470,-

Rozsah nastavení = objed. rozměr - 13mm / + 12mm

Doplňky

Doplňky	Výška	Profil	elegance	pure	Ceny
Rozšiřovací profil o 15mm	1900		8E2501	178002	580,-
Rozšiřovací profil o 15mm	2000		8E2502	178006	

Barvy - Skla

Barva profilu	Kód barvy	Přípl.	Skla/dekory	Kód skla	Přípl.
bílá	055	0,-	sklo čiré	321	0,-
stříbrná matná	087		sklo Sand Plus	315	3.550,-
stříbrná lesklá	092		2.030,-	sklo Privatima	
			sklo Bubbles	376	
			sklo čiré Anti-Plaque	322	1.520,-
			sklo Sand Plus Anti-Plaque	316	5.080,-
			sklo Privatima Anti-Plaque	375	
			sklo Bubbles Anti-Plaque	377	



HÜPPE Design elegance 4-úhelník

HÜPPE 501 Design pure 4-úhelník

elegance

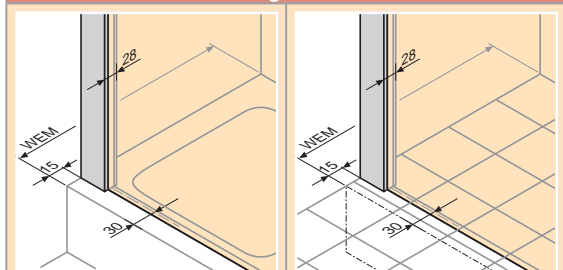


pure



- Otevírání dovnitř i ven 90°
- Sklo 373/375 Privatima - výška pískované plochy 800mm.
- U dekoru Privatima je z výrobně-technických důvodů na straně zavírání viditelný, nepískovaný pruh o velikosti 35mm.
- Koncové krytky, madlo, prahové lišty a stabilizační vzpěry vždy ve stříbrné lesklé.
- Montáž jako U-kabina možná.
- Sestava U-kabiny viz strana U.5/U.6.
- Montážní rozměr viz příloha V.

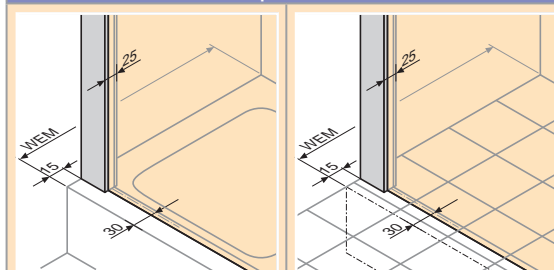
elegance



Montáž na vaničku

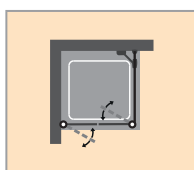
Montáž přímo na podlahu
WEM = vestavný rozměr vaničky

pure




Montáž na vaničku

Montáž přímo na podlahu
WEM = vestavný rozměr vaničky



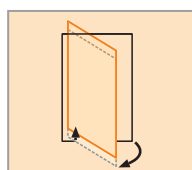
Lítací dveře pro boční stěnu



Sklo 6mm



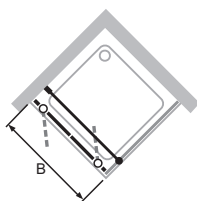
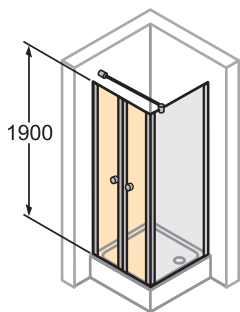
Volitelné



Zvedací/spouštěcí mechanismus

Hledání objednáčích čísla:

XXXXXX	+	XXX	+	XXX
Výrobek č.		Barva profilu		Skla/dekory



Lítací dveře pro boční stěnu

Typ	Vestavný rozměr vaničky	Šířka vstupu	Výška	elegance	pure	Základní cena
PTS 800	775-805	600	1900	8E1401	510640	14.200,-
PTS 900	875-905	700	1900	8E1402	510641	
PTS 1000	975-1005	800	1900	8E1403	510642	
PTS 800	775-805	600	2000	8E1404	510644	15.630,-
PTS 900	875-905	700	2000	8E1405	510645	
PTS 1000	975-1005	800	2000	8E1406	510646	

Zhotovení na míru

Typ	Šířka B	Výška	elegance	pure	Základní cena
Standardní zhotovení na míru	500-1600	1400-2000	8E1480	510649	18.470,-

Rozsah nastavení = objed. rozměr - 15mm / + 15mm

Je třeba dodržovat následující body, pokud je sprchový kout určen pro montáž přímo na podlahu:

- Je třeba uvést montážní rozměr na střed spáry nebo na střed skla.
- Při objednávce se musí uvést informace „Montážní situace přímo na podlahu 001“.

Doplňky

Doplňky	Výška	Profil	elegance	pure	Ceny
Rozšiřovací profil o 15mm	1900		8E2501	178002	580,-
Rozšiřovací profil o 15mm	2000		8E2502	178006	

Barvy - Skla

Barva profilu	Kód barvy	Přípl.	Skla/dekory	Kód skla	Přípl.
bílá	055	0,-	sklo čiré	321	0,-
stříbrná matná	087		sklo Sand Plus	315	3.550,-
stříbrná lesklá	092		sklo Privatima	373	
		sklo Bubbles	376		
			sklo čiré Anti-Plaque	322	1.520,-
			sklo Sand Plus Anti-Plaque	316	5.080,-
			sklo Privatima Anti-Plaque	375	
			sklo Bubbles Anti-Plaque	377	


HÜPPE Design elegance 4-úhelník

HÜPPE 501 Design pure 4-úhelník

elegance

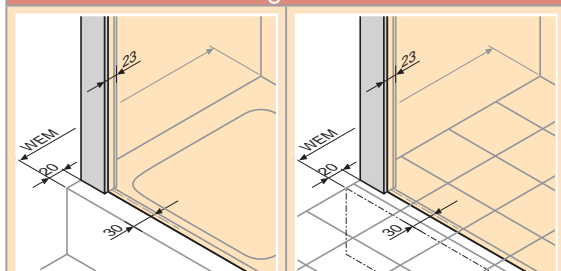


pure



- Levá/pravá montáž možná.
- Sklo 373/375 Privatima - výška pískované plochy 800mm.
- Koncové krytky a stabilizační vzpěry vždy ve stříbrné lesklé.
- SWK jen v kombinaci s dveřmi do niky.
- 373/375 u zhotovení na míru na vanu není dekor Privatima možný.
- Montážní rozměr viz příloha V.

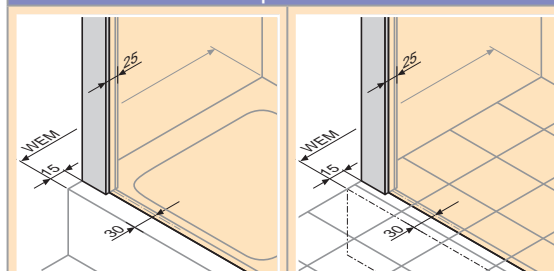
elegance



Montáž na vaničku


Montáž přímo na podlahu
WEM = vestavný rozměr
vaničky

pure




Montáž na vaničku

Montáž přímo na podlahu
WEM = vestavný rozměr
vaničky



Boční stěna pro
lítací dveře



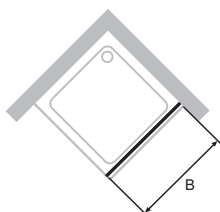
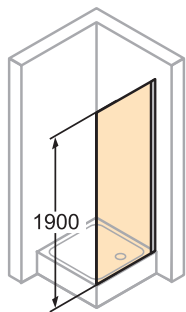
Sklo 6mm



Volitelné

Hledání objednáčích čísla:

XXXXXX	+	XXX	+	XXX
Výrobek č.		Barva profilu		Skla/dekory



Boční stěna pro lítací dveře

Typ	Vestavný rozměr vaničky	Výška	elegance	pure	Základní cena
SW 700	685-700	1900	8E1501	510784	9.590,-
SW 750	735-750	1900	8E1502	510780	
SW 800	785-800	1900	8E1503	510781	
SW 900	885-900	1900	8E1504	510782	
SW 1000	985-1000	1900	8E1505	510783	
SW 700	685-700	2000	8E1510	510554	10.560,-
SW 750	735-750	2000	8E1511	510550	
SW 800	785-800	2000	8E1512	510551	
SW 900	885-900	2000	8E1513	510552	
SW 1000	985-1000	2000	8E1514	510553	

Zhotovení na míru

Typ	Šířka B	Výška	elegance	pure	Základní cena
Standardní zhotovení na míru	200-1200	do 2000	8E1580	510789	12.470,-
Na vanu; pouze s PTN	200-1200	do 2000	8E1581	510786	

Rozsah nastavení = objed. rozměr - 8mm / + 7mm

Je třeba dodržovat následující body, pokud je sprchový kout určen pro montáž přímo na podlahu:

a) Je třeba uvést montážní rozměr na střed spáry nebo na střed skla.

b) Při objednávce se musí uvést informace „Montážní situace přímo na podlahu 001“.

Zkosení/výřezy

Zkosení a výřezy	Přípl.
Zkosení a výřezy (Příplatek ke zhotovení na míru).	2.770,-

Barvy - Skla


Barva profilu	Kód barvy	Přípl.
bílá	055	0,-
stříbrná matná	087	0,-
stříbrná lesklá	092	2.030,-

Skla/dekory	Kód skla	Přípl.
sklo čiré	321	0,-
sklo Sand Plus	315	0,-
sklo Privatima	373	3.550,-
sklo Bubbles	376	0,-
sklo čiré Anti-Plaque	322	1.520,-
sklo Sand Plus Anti-Plaque	316	0,-
sklo Privatima Anti-Plaque	375	5.080,-
sklo Bubbles Anti-Plaque	377	0,-


HÜPPE Design elegance 1/4-kruh HÜPPE 501 Design pure 1/4-kruh



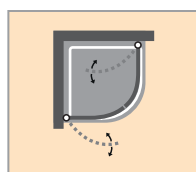
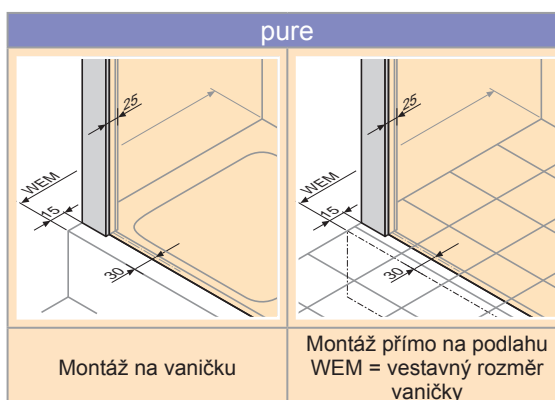
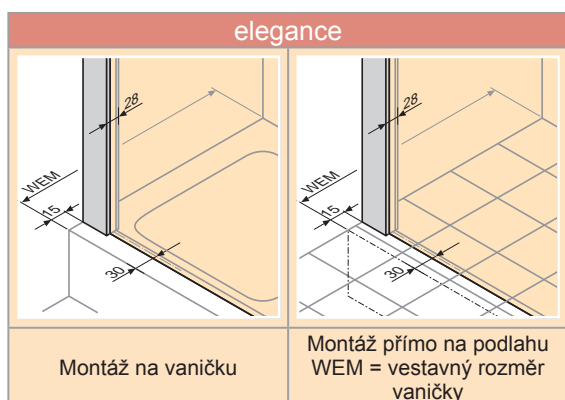
elegance




pure



- Otevírání dovnitř i ven více jak 90°
- Zhotovení na míru není možné.
- Krytky, madlo a prahová lišta vždy ve stříbrné lesklé.
- Levá/pravá montáž možná.
- Sklo 373/375 Privatima - výška pískované plochy 800mm.
- U dekoru Privatima je z výrobně-technických důvodů na straně zavírání viditelný, nepískovaný pruh o velikosti 35mm.
- Montážní rozměr viz příloha V.



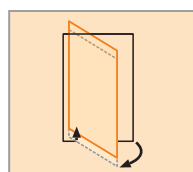
Křídlové dveře



Sklo 6mm

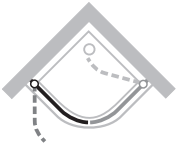
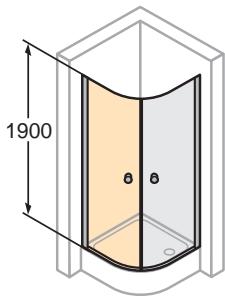
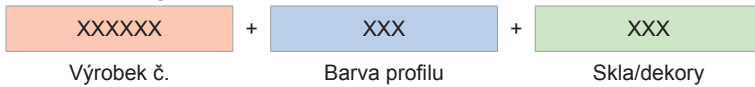


Volitelné



Zvedací/
spouštěcí me-
chanismus

Hledání objednáčho čísla:



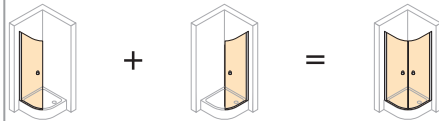
Křídlové dveře

Typ	Vestavný rozměr vaničky	Šířka vstupu	Výška	Radius	elegance	pure	Základní cena
800	785-800	1131	1900	500	8E1601	510650	14.730,-
900	885-900	1273	1900	500	8E1602	510651	
1000	985-1000	1414	1900	500	8E1603	510652	
800	785-800	1131	1900	550	8E1604	510660	
900	885-900	1273	1900	550	8E1605	510661	
1000	985-1000	1414	1900	550	8E1606	510662	

POZOR: Ceny za jednu polovinu

Možnost asymetrických kombinací s HÜPPE Purano (poloměr 500) a vaničkami jiných výrobců.

Kombinace křídla, dveře/křídla, dveře s pevným segmentem je možná.



Doplňky

Doplňky	Výška	Profil	elegance	pure	Ceny
Rozšiřovací profil o 15mm	1900		8E2501	178002	580,-

Barvy - Skla

Barva profilu	Kód barvy	Přípl.
bílá	055	0,-
stříbrná matná	087	
stříbrná lesklá	092	2.030,-


Skla/dekory	Kód skla	Přípl.
sklo čiré	321	0,-
sklo Sand Plus	315	
sklo Privatima	373	3.550,-
sklo Bubbles	376	
sklo čiré Anti-Plaque	322	1.520,-
sklo Sand Plus Anti-Plaque	316	
sklo Privatima Anti-Plaque	375	5.080,-
sklo Bubbles Anti-Plaque	377	

HÜPPE Design elegance 1/4-kruh


HÜPPE 501 Design pure 1/4-kruh



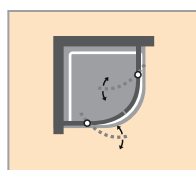
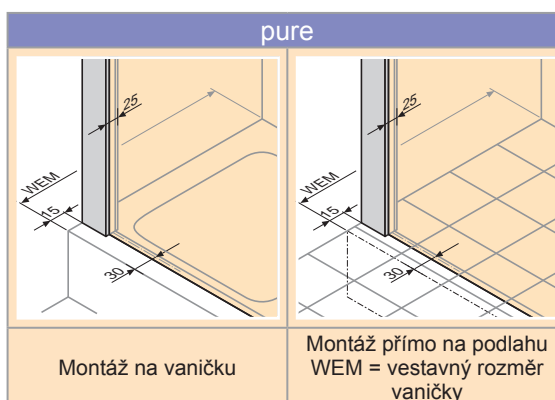
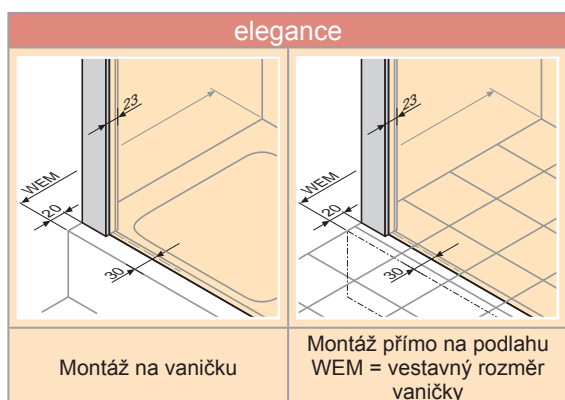
elegance




pure



- Otevírání dovnitř i ven více jak 90°
- Koncové krytky, madlo, prahové lišty a stabilizační vzpěry vždy ve stříbrné lesklé.
- Levá/pravá montáž možná.
- Sklo 373/375 Privatima - výška pískované plochy: dveře 800mm, pevný segment: 809mm.
- Pískované plochy ve spodní části lícují.
- U dekoru Privatima je z výrobně-technických důvodů na straně zavírání viditelný, nepískovaný pruh o velikosti 35mm.
- Montáž jako U-kabina možná.
- Sestava U-kabiny viz strana U.5/U.6.
- Montážní rozměr viz příloha V.



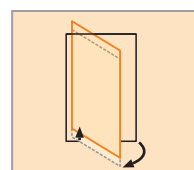
Křídlové dveře s pevnými segmenty



Sklo 6mm



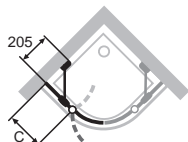
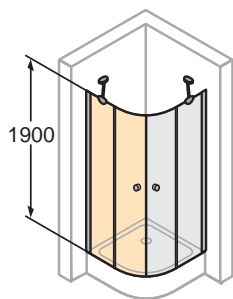
Volitelné



Zvedací/spouštěcí mechanismus

Hledání objednáčích čísla:

XXXXXX	+	XXX	+	XXX
Výrobek č.		Barva profilu		Skla/dekory



Křídlové dveře s pevnými segmenty

Typ	Vestavný rozměr vaničky	Šířka vstupu	C	Výška	Radius	elegance	pure	Základní cena
800	785-800	630	280-295	1900	500	8E1701	510670	14.730,-
900	885-900	630	380-395	1900	500	8E1702	510671	
1000	985-1000	630	480-495	1900	500	8E1703	510672	
800	785-800	685	235-250	1900	550	8E1704	510680	
900	885-900	685	335-350	1900	550	8E1705	510681	
1000	985-1000	685	435-450	1900	550	8E1706	510682	

POZOR: Ceny za jednu polovinu

Možnost asymetrických kombinací s HÜPPE Purano (poloměr 500) a vaničkami jiných výrobců.

Kombinace křídla, dveře/křídla, dveře s pevným segmentem je možná.



Zhotovení na míru

Šířka	C	Výška	Radius	elegance	pure	Základní cena
735-1135	200-600	1900	500	8E1780	XXXXX9	19.160,-
735-1135	200-600	1900	550	8E1781	XXXXX9	

Číslo výrobku HÜPPE 501 Design pure se skládá z prvních pěti číslic sériového dílu a potom následuje 9

Zhotovení na míru možné pouze v šířce

Rozsah nastavení = objed. rozměr - 8mm / + 7mm

Je třeba dodržovat následující body, pokud je sprchový kout určen pro montáž přímo na podlahu:

a) Je třeba uvést montážní rozměr na střed spáry nebo na střed skla.

b) Při objednávce se musí uvést informace „Montážní situace přímo na podlahu 001“.

Zkosení/výřezy

Zkosení a výřezy	Přípl.
Výřezy pro zkosení střež nahore nebo pravoúhlé výřezy dole v pevném segmentu jsou možné (příplatek za zhotovení na míru za každé zkosení/výřez).	2.770,-

Doplňky

Doplňky	Výška	Profil	elegance	pure	Ceny
Rozšiřovací profil o 15mm	1900		8E4201	178003	580,-

Barvy - Skla

Barva profilu	Kód barvy	Přípl.	Skla/dekory	Kód skla	Přípl.
bílá	055	0,-	sklo čiré	321	0,-
stříbrná matná	087	2.030,-	sklo Sand Plus	315	3.550,-
stříbrná lesklá	092		sklo Privatima	373	
			sklo Bubbles	376	
			sklo čiré Anti-Plaque	322	1.520,-
			sklo Sand Plus Anti-Plaque	316	5.080,-
			sklo Privatima Anti-Plaque	375	
			sklo Bubbles Anti-Plaque	377	

HÜPPE Design elegance 5-úhelník


HÜPPE 501 Design pure 5-úhelník



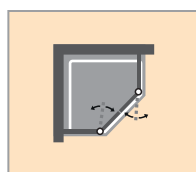
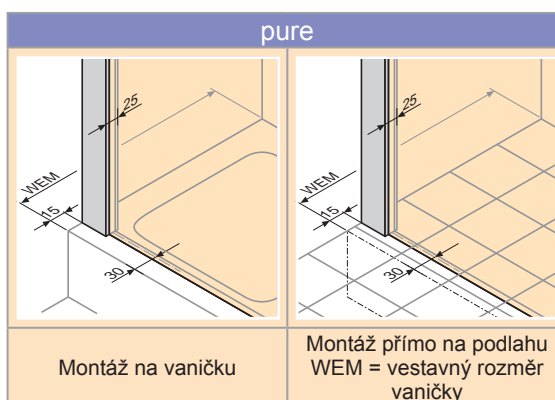
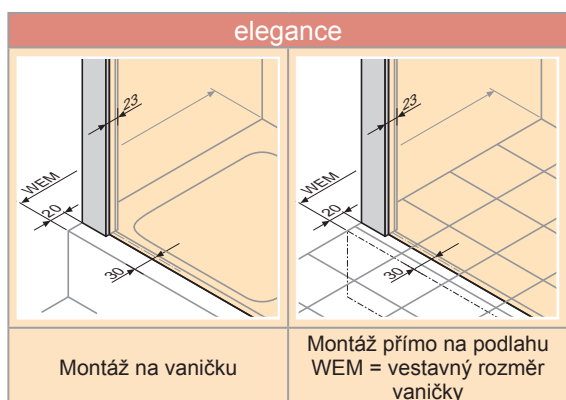
elegance




pure



- Sklo 373/375 Privatima - výška pískované plochy: dveře 800mm, pevný segment: 809mm.
- Pískované plochy ve spodní části lícují.
- U dekoru Privatima je z výrobně-technických důvodů na straně zavírání viditelný, nepískovaný pruh o velikosti 35mm.
- Montáž jako U-kabina možná.
- Sestava U-kabiny viz strana U.5/U.6.
- Montážní rozměr viz příloha V.



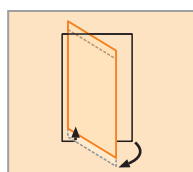
2-křídlové dveře s pevnými segmenty



Sklo 6mm



Volitelné

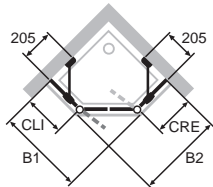
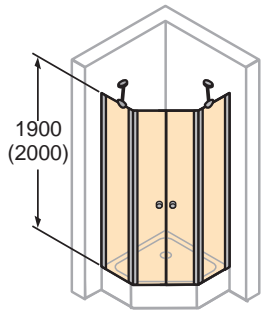


Zvedací/spouštěcí mechanismus

Hledání objednáčích čísla:

XXXXXX	+	XXX	+	XXX
Výrobek č.		Barva profilu		Skla/dekory

2-křídlové dveře s pevnými segmenty



Typ B1/B2	Vestavný rozměr vaničky B1/B2	CLI	CRE	Šířka vstupu	Výška	elegance	pure	Základní cena
900 x 900	885-900/ 885-900	449-464	449-464	543	1900	8E1803	510710	29.950,-
900 x 900	885-900/ 885-900	424-439	424-439	578	1900	8E1801	510700	
1000 x 1000	985-1000/ 985-1000	509-524	509-524	599	1900	8E1804	510760	
1000 x 1000	985-1000/ 985-1000	474-489	474-489	649	1900	8E1802	510750	
900 x 900	885-900/ 885-900	449-464	449-464	543	2000	8E1807	510730	32.950,-
900 x 900	885-900/ 885-900	424-439	424-439	578	2000	8E1805	510720	
1000 x 1000	985-1000/ 985-1000	509-524	509-524	599	2000	8E1808	510770	
1000 x 1000	985-1000/ 985-1000	474-489	474-489	649	2000	8E1806	510740	

Zhotovení na míru

Typ	Šířka	CLI	CRE	Výška	Šířka vstupu	elegance	pure	Základní cena
Na vaničku	785-1090	200-600	200-600	1400-2000	543	8E1881	XXXXX9	38.940,-
Na vaničku	785-1090	200-600	200-600	1400-2000	578	8E1880	XXXXX9	
Na vaničku	785-1090	200-600	200-600	1400-2000	599	8E1883	XXXXX9	
Na vaničku	785-1090	200-600	200-600	1400-2000	649	8E1882	XXXXX9	
Přímo na podlahu	785-1090	200-600	200-600	1400-2000	543-649	8E1890	510708	

Číslo výrobku HÜPPE 501 Design pure se skládá z prvních pěti číslic sériového dílu a potom následuje 9

Rozsah nastavení = objed. rozměr - 8mm / + 7mm

Je třeba dodržovat následující body, pokud je sprchový kout určen pro montáž přímo na podlahu:

a) Je třeba uvést montážní rozměr na střed spáry nebo na střed skla.

b) Při objednávce se musí uvést informace „Montážní situace přímo na podlahu 001“.

Doplňky

Doplňky	Výška	Profil	elegance	pure	Ceny
Rozšiřovací profil o 15mm	1900		8E4201	178003	580,-
Rozšiřovací profil o 15mm	2000		8E4202	178007	

Barvy - Skla

Barva profilu	Kód barvy	Přípl.
bílá	055	0,-
stříbrná matná	087	
stříbrná lesklá	092	

Skla/dekory	Kód skla	Přípl.
sklo čiré	321	0,-
sklo Sand Plus	315	7.110,-
sklo Privatima	373	
sklo Bubbles	376	
sklo čiré Anti-Plaque	322	3.050,-
sklo Sand Plus Anti-Plaque	316	10.150,-
sklo Privatima Anti-Plaque	375	
sklo Bubbles Anti-Plaque	377	

HÜPPE Refresh pure



4-úhelník

Pivotové dveře rohový vstup

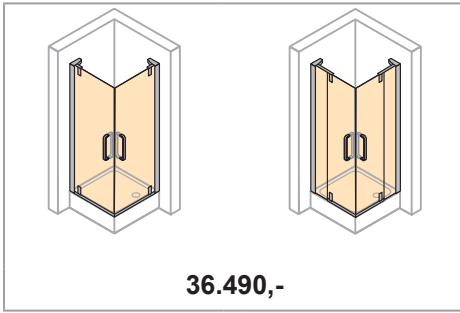
Křídlové dveře s pevnými segmenty rohový vstup

Pivotové dveře pro boční stěnu

Pivotové dveře pro niku

Křídlové dveře s pevným segmentem pro boční stěnu

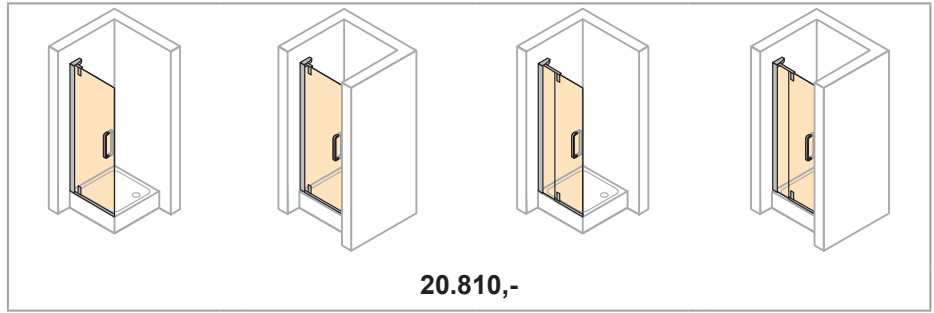
Křídlové dveře s pevným segmentem do niky



36.490,-

F.4-F.5

F.4-F.5



20.810,-

F.6-F.7

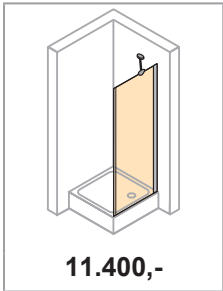
F.6-F.7

F.8-F.9

F.8-F.9

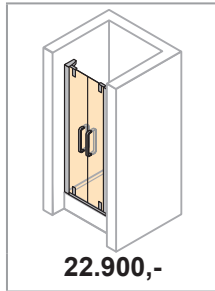
Boční stěna pro křídlové/pivotové dveře

Lítací dveře pro niku



11.400,-

F.10-F.11



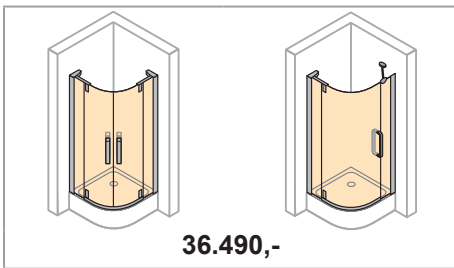
22.900,-

F.12-F.13

1/4-kruh

2-křídlové dveře s pevnými segmenty

1-křídlové dveře s pevnými segmenty



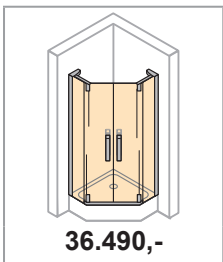
36.490,-

F.14-F.15

F.16-F.17

5-úhelník

2-křídlové dveře s pevnými segmenty

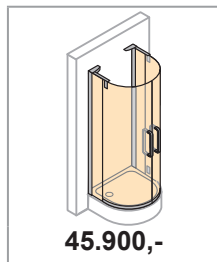


36.490,-

F.18-F.19

1/2-kruh

Křídlové dveře s pevnými segmenty



45.900,-

F.20-F.21

HÜPPE Refresh pure



PLUS X AWARD[®]
achieved for:
High Quality
Design
Functionality



Podrobnosti o výrobku



Jedinečný způsob upevnění pantů umožňuje otevírání dveří dovnitř a ven. Bicolor-Design s vysoce kvalitní stříbrnou lesklou aplikací.



Jednoduché čištění pomocí uvnitř zapuštěných závěsů.



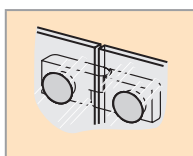
Stěnová lišta s integrovanou nastavovací lištou a technikou upevnění s použitím těsnícího profilu. Proto nejsou šrouby nikde viditelné.



Nadčasový design madel zdůrazňuje pohodlný způsob uchopení



Volitelné



Z vnitřní strany
zapuštěné panty

HÜPPE Refresh pure 4-úhelník



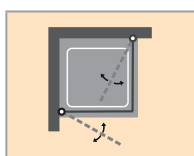
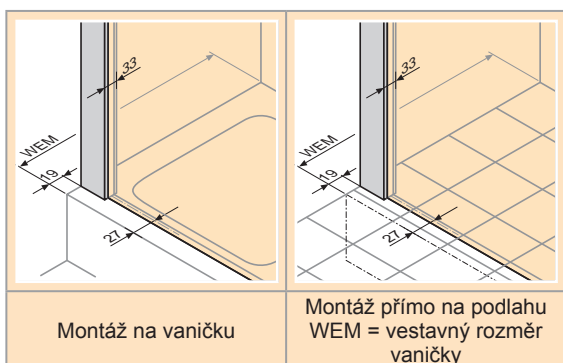
- Otevírání dovnitř/ven
- Montážní rozměr viz příloha V.

Pivotové dveře rohový vstup:

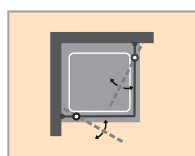
- Stěnová konzole, krytky, madlo a panty vždy ve stříbrné lesklé.

Křídlové dveře s pevnými segmenty rohový vstup:


- Stěnová konzole, vzpěra pevného segmentu, krytky, madlo a panty vždy ve stříbrné lesklé.



Pivotové dveře
rohový vstup



Křídlové dveře
s pevnými seg-
menty rohový
vstup



Sklo
Dveře 8mm
Pevný segment
6mm



Volitelné

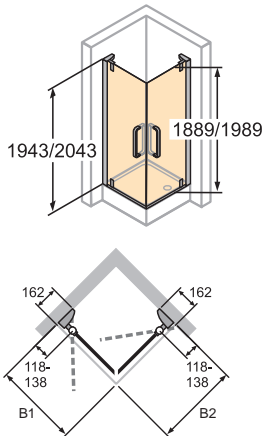


Z vnitřní strany
zapuštěné panty

Hledání objednáčích čísla:

XXXXXX	+	XXX	+	XXX
Výrobek č.		Barva profilu		Skla/dekory

Pivotové dveře rohový vstup



Typ B1/B2	Vestavný rozměr vaničky B1	Vestavný rozměr vaničky B2	Šířka vstupu	Číslo výrobku	Výška 1943 Základní cena	Číslo výrobku	Výška 2043 Základní cena
800/800	785-805	785-805	892	9P0101	36.490,-	9P0110	40.130,-
900/900	885-905	885-905	1034	9P0102		9P0111	
1000/1000	985-1005	985-1005	1175	9P0103		9P0112	
750/900	735-755	885-905	925	9P0104		9P0113	
900/750	885-905	735-755	925	9P0105		9P0114	
800/900	785-805	885-905	965	9P0106		9P0115	
900/800	885-905	785-805	965	9P0107		9P0116	
800/1000	785-805	985-1005	1042	9P0108		9P0117	
1000/800	985-1005	785-805	1042	9P0109		9P0118	

Zhotovení na míru

Šířka B1	Šířka B2	Výška	Číslo výrobku	Základní cena
400-1000	400-1000	1443-2043	9P0180	47.430,-

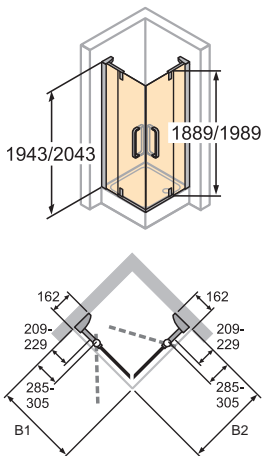
Rozsah nastavení = objed. rozměr -10mm / +10mm

Ceny platí pro celý rohový vstup

Je třeba dodržovat následující body, pokud je sprchový kout určen pro montáž přímo na podlahu:

- Je třeba uvést montážní rozměr na střed spáry nebo na střed skla.
- Při objednávce se musí uvést informace „Montážní situace přímo na podlahu 001“.

Křídlové dveře s pevnými segmenty rohový vstup



Typ B1/B2	Vestavný rozměr vaničky B1	Vestavný rozměr vaničky B2	Šířka vstupu	Číslo výrobku	Výška 1943 Základní cena	Číslo výrobku	Výška 2043 Základní cena
800/800	785-805	785-805	657	9P0201	36.490,-	9P0213	40.130,-
900/900	885-905	885-905	798	9P0202		9P0214	
1000/1000	985-1005	985-1005	939	9P0203		9P0215	
1200/1200	1185-1205	1185-1205	1222	9P0204		9P0216	
750/900	735-755	885-905	700	9P0205		9P0217	
900/750	885-905	735-755	700	9P0206		9P0218	
800/900	785-805	885-905	731	9P0207		9P0219	
900/800	885-905	785-805	731	9P0208		9P0220	
800/1000	785-805	985-1005	810	9P0209		9P0221	
1000/800	985-1005	785-805	810	9P0210		9P0222	
800/1200	785-805	1185-1205	981	9P0211		9P0223	
1200/800	1185-1205	785-805	981	9P0212		9P0224	

Zhotovení na míru

Šířka B1	Šířka B2	Výška	Číslo výrobku	Základní cena
700-1200	700-1200	1443-2043	9P0280	47.430,-

Rozsah nastavení = objed. rozměr -10mm / +10mm

Ceny platí pro celý rohový vstup

Je třeba dodržovat následující body, pokud je sprchový kout určen pro montáž přímo na podlahu:

- Je třeba uvést montážní rozměr na střed spáry nebo na střed skla.
- Při objednávce se musí uvést informace „Montážní situace přímo na podlahu 001“.

Barvy - Skla

Barva profilu	Kód barvy	Přípl.	Skla/dekory	Kód skla	Přípl.
bílá	055	0,-	sklo čiré	321	0,-
titanová stříbrná	084		sklo Karo	311	4.450,-
stříbrná matná	087		sklo Sand Plus	315	7.110,-
stříbrná lesklá	092	4.060,-	sklo čiré Anti-Plaque	322	3.050,-
			sklo Karo Anti-Plaque	312	7.490,-
			sklo Sand Plus Anti-Plaque	316	10.150,-

HÜPPE Refresh pure 4-úhelník

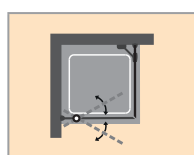


- Otevírání dovnitř i ven více jak 90°
- Levá/pravá montáž možná.
- U zkrácené boční stěny je nutné použít dveře do niky.
- Stěnová konzole, krytky, madlo a panty vždy ve stříbrné lesklé.
- Montážní rozměr viz příloha V.

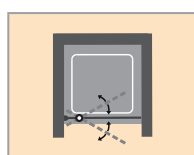
Pivotové dveře pro boční stěnu:

- Boční stěna v rovině musí být kombinována s dveřmi pro boční stěnu.

Pivotové dveře pro boční stěnu		Pivotové dveře pro niku	
Montáž na vaničku	Montáž přímo na podlahu WEM = vestavný rozměr vaničky	Montáž na vaničku	Montáž přímo na podlahu



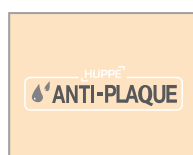
Pivotové dveře pro boční stěnu



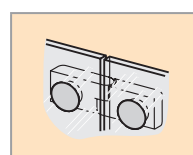
Pivotové dveře pro niku



Sklo 8mm

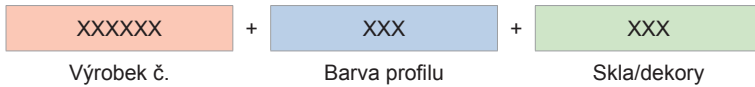


Volitelné

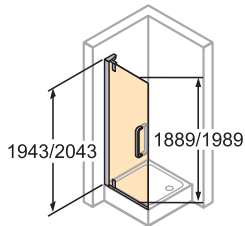


Z vnitřní strany zapuštěné panty

Hledání objednáčích čísla:



Pivotové dveře pro boční stěnu



Typ	Vestavný rozměr s boční stěnou	Šířka vstupu	Číslo výrobku	Výška 1943 Základní cena	Číslo výrobku	Výška 2043 Základní cena
STS 800	785-805	620	9P0301	20.810,-	9P0304	22.890,-
STS 900	885-905	720	9P0302		9P0305	
STS 1000	985-1005	820	9P0303		9P0306	

Zhotovení na míru

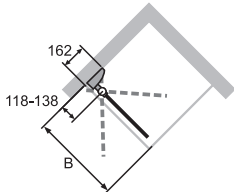
Šířka B	Výška	Číslo výrobku	Základní cena
650-1000	1443-2043	9P0380	27.050,-

Rozsah nastavení = objed. rozměr -10mm / +10mm

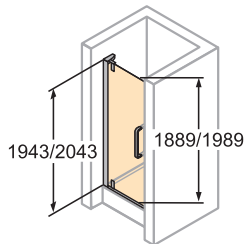
Je třeba dodržovat následující body, pokud je sprchový kout určen pro montáž přímo na podlahu:

a) Je třeba uvést montážní rozměr na střed spáry nebo na střed skla.

b) Při objednávce se musí uvést informace „Montážní situace přímo na podlahu 001“.



Pivotové dveře pro niku

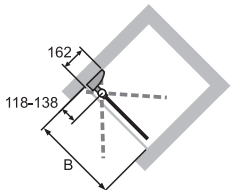


Typ	Vestavný rozměr dveří v nise/se zkrácenou boční stěnou	Šířka vstupu	Číslo výrobku	Výška 1943 Základní cena	Číslo výrobku	Výška 2043 Základní cena
STN 800	765-805	605	9P0401	20.810,-	9P0404	22.890,-
STN 900	865-905	705	9P0402		9P0405	
STN 1000	965-1005	805	9P0403		9P0406	

Zhotovení na míru

Šířka B	Výška	Číslo výrobku	Základní cena
650-1000	1443-2043	9P0480	27.050,-

Rozsah nastavení = objed. rozměr -20mm / +20mm



Barvy - Skla

Barva profilu	Kód barvy	Přípl.
bílá	055	0,-
titanová stříbrná	084	
stříbrná matná	087	
stříbrná lesklá	092	2.030,-

Skla/dekory	Kód skla	Přípl.
sklo čiré	321	0,-
sklo Karo	311	2.220,-
sklo Sand Plus	315	3.550,-
sklo čiré Anti-Plaque	322	1.520,-
sklo Karo Anti-Plaque	312	3.750,-
sklo Sand Plus Anti-Plaque	316	5.080,-

HÜPPE Refresh pure 4-úhelník

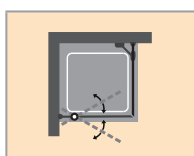


- Otevírání dovnitř i ven více jak 90°
- Levá/pravá montáž možná.
- U zkrácené boční stěny je nutné použít dveře do niky.
- Stěnová konzole, vzpěra pevného segmentu, krytky, madlo a panty vždy ve stříbrné lesklé.
- Montážní rozměr viz příloha V.

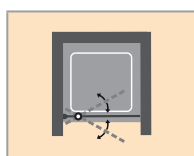
Křídlové dveře s pevným segmentem pro boční stěnu:

- Boční stěna v rovině musí být kombinována s dveřmi pro boční stěnu.

Křídlové dveře s pevným segmentem pro boční stěnu		Křídlové dveře s pevným segmentem do niky	
Montáž na vaničku	Montáž přímo na podlahu WEM = vestavný rozměr vaničky	Montáž na vaničku	Montáž přímo na podlahu



Křídlové dveře s pevným segmentem pro boční stěnu



Křídlové dveře s pevným segmentem do niky



Sklo
Dveře 8mm
Pevný segment 6mm



Volitelné

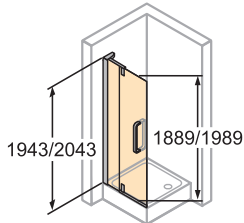


Z vnitřní strany zapažené panty

Hledání objednáčích čísla:



Křídlové dveře s pevným segmentem pro boční stěnu



Typ	Vestavný rozměr s boční stěnou	Šířka vstupu	Číslo výrobku	Výška 1943 Základní cena	Číslo výrobku	Výška 2043 Základní cena
STS 800	785-805	450	9P0501	20.810,-	9P0505	22.890,-
STS 900	885-905	550	9P0502		9P0506	
STS 1000	985-1005	650	9P0503		9P0507	
STS 1200	1185-1205	850	9P0504		9P0508	

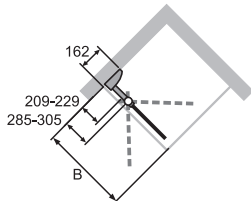
Zhotovení na míru

Šířka B	Výška	Číslo výrobku	Základní cena
800-1200	1443-2043	9P0580	27.050,-

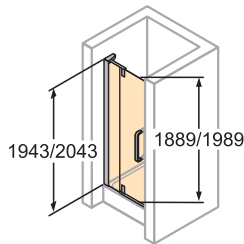
Rozsah nastavení = objed. rozměr -10mm / +10mm

Je třeba dodržovat následující body, pokud je sprchový kout určen pro montáž přímo na podlahu:

- Je třeba uvést montážní rozměr na střed spáry nebo na střed skla.
- Při objednávce se musí uvést informace „Montážní situace přímo na podlahu 001“.



Křídlové dveře s pevným segmentem do niky

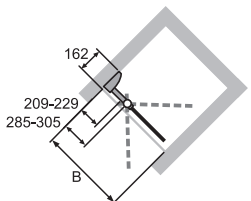


Typ	Vestavný rozměr dveří v nice/se zkrácenou boční stěnou	Šířka vstupu	Číslo výrobku	Výška 1943 Základní cena	Číslo výrobku	Výška 2043 Základní cena
STN 800	765-805	435	9P0601	20.810,-	9P0605	22.890,-
STN 900	865-905	535	9P0602		9P0606	
STN 1000	965-1005	635	9P0603		9P0607	
STN 1200	1165-1205	835	9P0604		9P0608	

Zhotovení na míru

Šířka B	Výška	Číslo výrobku	Základní cena
800-1200	1443-2043	9P0680	27.050,-

Rozsah nastavení = objed. rozměr -20mm / +20mm



Barvy - Skla

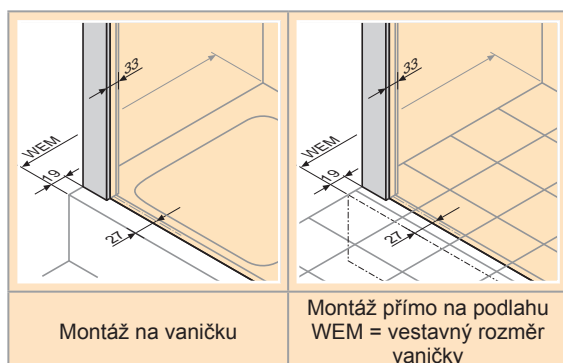
Barva profilu	Kód barvy	Přípl.
bílá	055	0,-
titanová stříbrná	084	
stříbrná matná	087	
stříbrná lesklá	092	2.030,-

Skla/dekory	Kód skla	Přípl.
sklo čiré	321	0,-
sklo Karo	311	2.220,-
sklo Sand Plus	315	3.550,-
sklo čiré Anti-Plaque	322	1.520,-
sklo Karo Anti-Plaque	312	3.750,-
sklo Sand Plus Anti-Plaque	316	5.080,-

HÜPPE Refresh pure 4-úhelník

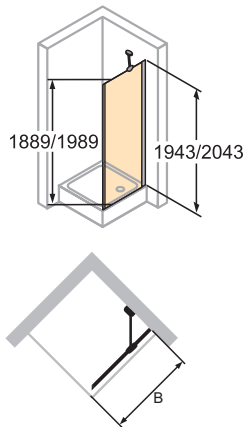


- Montážní rozměr viz příloha V.
- Boční stěna v rovině musí být kombinována s dveřmi pro boční stěnu.



Hledání objednáčích čísla:

XXXXXX	+	XXX	+	XXX
Výrobek č.		Barva profilu		Skla/dekory



Boční stěna pro křídlové/pivotové dveře

Typ	Vestavný rozměr vaničky	Výška	Číslo výrobku	Základní cena
SW 700	685-705	1943	9P0701	11.400,-
SW 750	735-755	1943	9P0702	
SW 800	785-805	1943	9P0703	
SW 900	885-905	1943	9P0704	
SW 1000	985-1005	1943	9P0705	
SW 1200	1185-1205	1943	9P0706	
SW 700	685-705	2043	9P0710	12.540,-
SW 750	735-755	2043	9P0711	
SW 800	785-805	2043	9P0712	
SW 900	885-905	2043	9P0713	
SW 1000	985-1005	2043	9P0714	
SW 1200	1185-1205	2043	9P0715	

Zhotovení na míru

Typ	Šířka B	Výška	Číslo výrobku	Základní cena
Přes roh	200-1200	do 1993	9P0780	14.820,-
V rovině	200-1200	do 1993	9P0781	
Na vanu; pouze s dveřmi do niky	200-1200	do 1993	9P0782	

Rozsah nastavení = objed. rozměr -10mm / +10mm

Je třeba dodržovat následující body, pokud je sprchový kout určen pro montáž přímo na podlahu:

a) Je třeba uvést montážní rozměr na střed spáry nebo na střed skla.

b) Při objednávce se musí uvést informace „Montážní situace přímo na podlahu 001“.

Zkosení/výřezy

Zkosení a výřezy	Přípl.
Zkosení a výřezy (Příplatek ke zhotovení na míru).	2.770,-

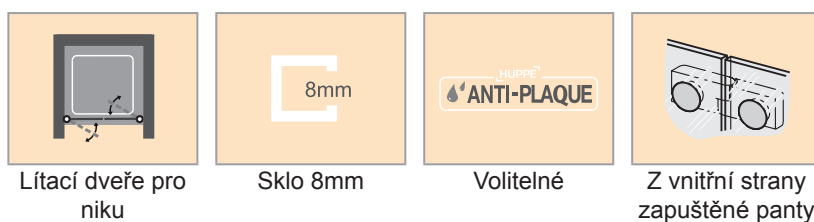
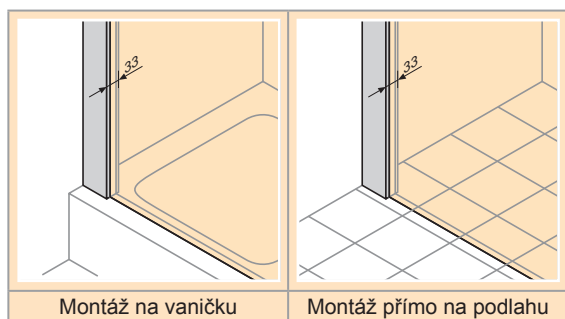
Barvy - Skla

Barva profilu	Kód barvy	Přípl.	Skla/dekory	Kód skla	Přípl.
bílá	055	0,-	sklo čiré	321	0,-
titanová stříbrná	084		sklo Karo	311	2.220,-
stříbrná matná	087		sklo Sand Plus	315	3.550,-
stříbrná lesklá	092		2.030,-	sklo čiré Anti-Plaque	322
			sklo Karo Anti-Plaque	312	3.750,-
			sklo Sand Plus Anti-Plaque	316	5.080,-

HÜPPE Refresh pure 4-úhelník

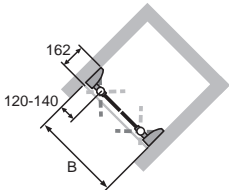
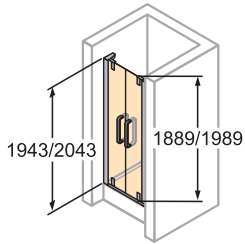


- Otevírání dovnitř i ven 90°
- Nelze kombinovat s boční stěnou
- Stěnová konzole, krytky, madlo a panty vždy ve stříbrné lesklé.
- Montážní rozměr viz příloha V.



Hledání objednáčho čísla:

XXXXXX	+	XXX	+	XXX
Výrobek č.		Barva profilu		Skla/dekory



Lítací dveře pro niku

Typ	Vestavný rozměr vaničky	Šířka vstupu	Číslo výrobku	Výška 1943 Základní cena	Číslo výrobku	Výška 2043 Základní cena
PTN 700	665-705	422	9P0901	22.900,-	9P0905	25.180,-
PTN 800	765-805	522	9P0902		9P0906	
PTN 900	865-905	622	9P0903		9P0907	
PTN 1000	965-1005	722	9P0904		9P0908	

Zhotovení na míru

Šířka B	Výška	Číslo výrobku	Základní cena
680-1800	1215-2043	9P0980	29.760,-

Rozsah nastavení = objed. rozměr - 25mm / + 15mm

Barvy - Skla

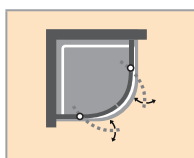
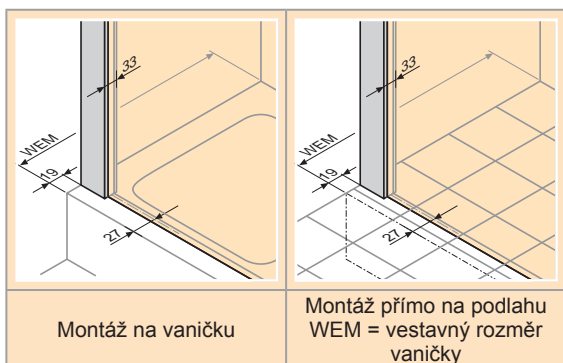
Barva profilu	Kód barvy	Přípl.
bílá	055	0,-
titanová stříbrná	084	
stříbrná matná	087	
stříbrná lesklá	092	2.030,-

Skla/dekory	Kód skla	Přípl.
sklo čiré	321	0,-
sklo Karo	311	2.220,-
sklo Sand Plus	315	3.550,-
sklo čiré Anti-Plaque	322	1.520,-
sklo Karo Anti-Plaque	312	3.750,-
sklo Sand Plus Anti-Plaque	316	5.080,-


HÜPPE Refresh pure 1/4-kruh



- Otevírání dovnitř/ven
- Stěnová konzole, vzpěra pevného segmentu, krytky, madlo a panty vždy ve stříbrné lesklé.
- Montážní rozměr viz příloha V.



2-křídlové dveře
s pevnými seg-
menty



Sklo 6mm



Volitelné

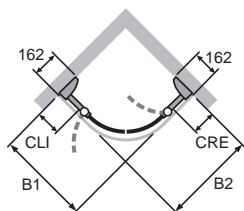
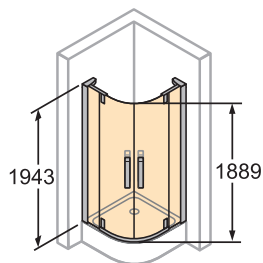


Z vnitřní strany
zapuštěné panty

Hledání objednáčích čísla:

XXXXXX	+	XXX	+	XXX
Výrobek č.		Barva profilu		Skla/dekory

2-křídlové dveře s pevnými segmenty



Typ B1/B2	Vestavný rozměr vaničky B1	Vestavný rozměr vaničky B2	CLI/CRE	Šířka vstupu	Radius	Číslo výrobku	Výška 1943 Základní cena
800 x 800	785-805	785-805	160-180/ 160-180	734	500	9P1201	36.490,-
900 x 900	885-905	885-905	260-280/ 260-280	734	500	9P1202	
1000 x 1000	985-1005	985-1005	360-380/ 360-380	734	500	9P1203	
800 x 900	785-805	885-905	160-180/ 260-280	734	500	9P1204	
900 x 800	885-905	785-805	260-280/ 160-180	734	500	9P1205	
800 x 1000	785-805	985-1005	160-180/ 360-380	734	500	9P1206	
1000 x 800	985-1005	785-805	360-380/ 160-180	734	500	9P1207	
900 x 1000	885-905	985-1005	260-280/ 360-380	734	500	9P1208	
1000 x 900	985-1005	885-905	360-380/ 260-280	734	500	9P1209	
900 x 1200	885-905	1185-1205	260-280/ 560-580	734	500	9P1210	
1200 x 900	1185-1205	885-905	560-580/ 260-280	734	500	9P1211	
900 x 900	885-905	885-905	207-227/ 207-227	798	550	9P1212	
1000 x 1000	985-1005	985-1005	307-327/ 307-327	798	550	9P1213	

Zhotovení na míru

Šířka B1	Šířka B2	CLI/CRE	Radius	Výška	Číslo výrobku	Základní cena
800-1200	800-1200	160-580	500	1943	9P1280	47.430,-
800-1200	800-1200	160-580	550	1943	9P1281	

Rozsah nastavení = objed. rozměr -10mm / +10mm

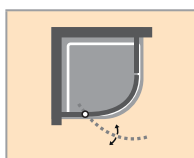
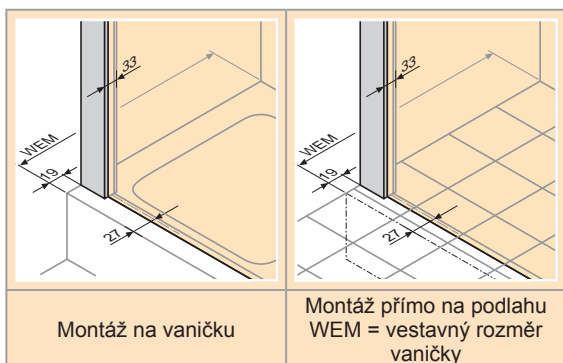
Barvy - Skla

Barva profilu	Kód barvy	Přípl.	Skla/dekory	Kód skla	Přípl.
bílá	055	0,-	sklo čiré	321	0,-
titanová stříbrná	084		sklo Karo	311	4.450,-
stříbrná matná	087		sklo Sand Plus	315	7.110,-
stříbrná lesklá	092	4.060,-	sklo čiré Anti-Plaque	322	3.050,-
			sklo Karo Anti-Plaque	312	7.490,-
			sklo Sand Plus Anti-Plaque	316	10.150,-


HÜPPE Refresh pure 1/4-kruh



- Otevírání ven více než 90 stupňů
- Od šířky ramene větší než 900 se nástěnná lišta pevného segmentu na straně dveří montuje nahoře o 5mm ven!
- Stěnová konzole, vzpěra pevného segmentu, krytky, madlo a panty vždy ve stříbrné lesklé.
- Montážní rozměr viz příloha V.



1-křídlové dveře s pevnými segmenty



Sklo 6mm

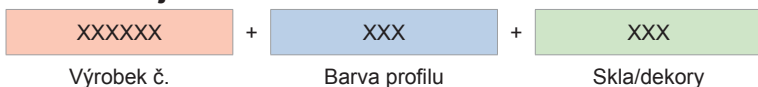


Volitelné



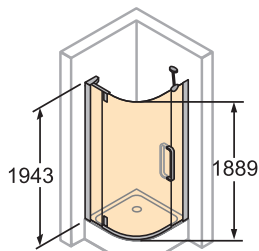
Z vnitřní strany zapuštěné panty

Hledání objednáčích čísla:

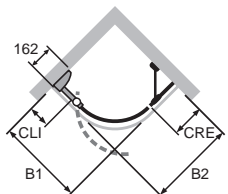


1-křídlové dveře s pevnými segmenty

Upevnění vlevo



Upevnění vlevo



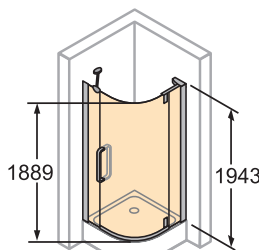
Typ B1/B2	Vestavný rozměr vaničky B1	Vestavný rozměr vaničky B2	CLI	CRE	Šířka vstupu	Radius	Číslo výrobku	Výška 1943 Základní cena
900 x 900	885-905	885-905	260-280	363-383	715	500	9P1101	36.490,-
1000 x 1000	985-1005	985-1005	360-380	463-483	715	500	9P1102	
800 x 900	785-805	885-905	160-180	363-383	715	500	9P1103	
900 x 800	885-905	785-805	260-280	263-283	715	500	9P1104	
800 x 1000	785-805	985-1005	160-180	463-483	715	500	9P1105	
1000 x 800	985-1005	785-805	360-380	263-283	715	500	9P1106	
900 x 1000	885-905	985-1005	260-280	463-483	715	500	9P1107	
1000 x 900	985-1005	885-905	360-380	363-383	715	500	9P1108	
900 x 1200	885-905	1185-1205	260-280	663-683	715	500	9P1109	
1200 x 900	1185-1205	885-905	560-580	363-383	715	500	9P1110	
900 x 900	885-905	885-905	214-234	317-337	780	550	9P1111	
1000 x 1000	985-1005	985-1005	314-334	417-437	780	550	9P1112	

Zhotovení na míru - Upevnění vlevo

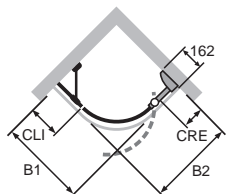
Šířka B1	Šířka B2	CLI	CRE	Radius	Výška	Číslo výrobku	Základní cena
800-1200	800-1200	160-580	263-683	500	1943	9P1180	47.430,-
800-1200	800-1200	160-580	263-683	550	1943	9P1181	

Rozsah nastavení = objed. rozměr -10mm / +10mm

Upevnění vpravo



Upevnění vpravo



Typ B1/B2	Vestavný rozměr vaničky B1	Vestavný rozměr vaničky B2	CRE	CLI	Šířka vstupu	Radius	Číslo výrobku	Výška 1943 Základní cena
900 x 900	885-905	885-905	260-280	363-383	715	500	9P1501	36.490,-
1000 x 1000	985-1005	985-1005	360-380	463-483	715	500	9P1502	
800 x 900	785-805	885-905	260-280	263-283	715	500	9P1503	
900 x 800	885-905	785-805	160-180	363-383	715	500	9P1504	
800 x 1000	785-805	985-1005	360-380	263-283	715	500	9P1505	
1000 x 800	985-1005	785-805	160-180	463-483	715	500	9P1506	
900 x 1000	885-905	985-1005	360-380	363-383	715	500	9P1507	
1000 x 900	985-1005	885-905	260-280	463-483	715	500	9P1508	
900 x 1200	885-905	1185-1205	560-580	363-383	715	500	9P1509	
1200 x 900	1185-1205	885-905	260-280	663-683	715	500	9P1510	
900 x 900	885-905	885-905	214-234	317-337	780	550	9P1511	
1000 x 1000	985-1005	985-1005	314-334	417-437	780	550	9P1512	

Zhotovení na míru - Upevnění vpravo

Šířka B1	Šířka B2	CRE	CLI	Radius	Výška	Číslo výrobku	Základní cena
800-1200	800-1200	263-683	160-580	500	1943	9P1580	47.430,-
800-1200	800-1200	263-683	160-580	550	1943	9P1581	

Rozsah nastavení = objed. rozměr -10mm / +10mm

Barvy - Skla

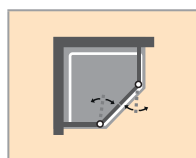
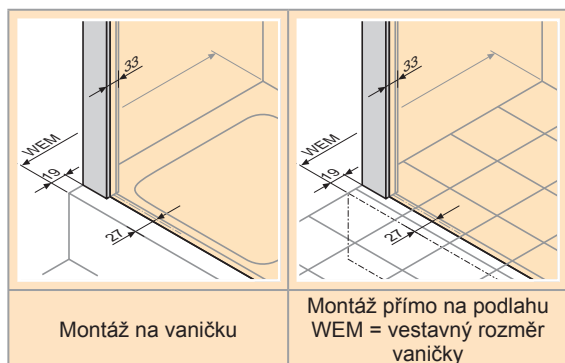
Barva profilu	Kód barvy	Přípl.
bílá	055	0,-
titanová stříbrná	084	
stříbrná matná	087	
stříbrná lesklá	092	4.060,-

Skla/dekory	Kód skla	Přípl.
sklo čiré	321	0,-
sklo Karo	311	4.450,-
sklo Sand Plus	315	7.110,-
sklo čiré Anti-Plaque	322	3.050,-
sklo Karo Anti-Plaque	312	7.490,-
sklo Sand Plus Anti-Plaque	316	10.150,-


HÜPPE Refresh pure 5-úhelník



- Otevírání dovnitř/ven
- Stěnová konzole, vzpěra pevného segmentu, krytky, madlo a panty vždy ve stříbrné lesklé.
- Montážní rozměr viz příloha V.



2-křídlové dveře
s pevnými seg-
menty



Sklo 6mm

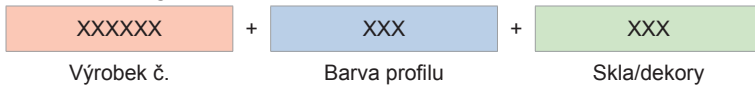


Volitelné

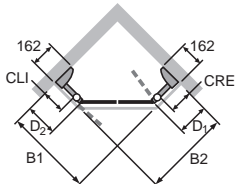
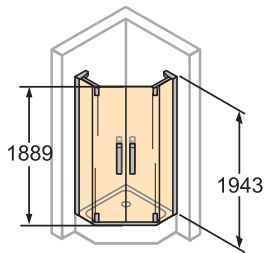


Z vnitřní strany
zapuštěné panty

Hledání objednáčho čísla:



2-křídlové dveře s pevnými segmenty



Typ B1/B2	Vestavný rozměr vaničky B1	Vestavný rozměr vaničky B2	CLI/CRE	D2/D1 vlevo/vpravo	Šířka vstupu	Číslo výrobku	Výška 1943 Základní cena
900 x 900	885-905	885-905	260-280/ 260-280	336-356/ 336-356	725	9P1301	36.490,-
1000 x 1000	985-1005	985-1005	308-328/ 308-328	384-404/ 384-404	795	9P1302	

Barvy - Skla

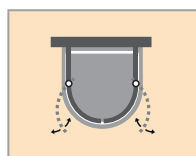
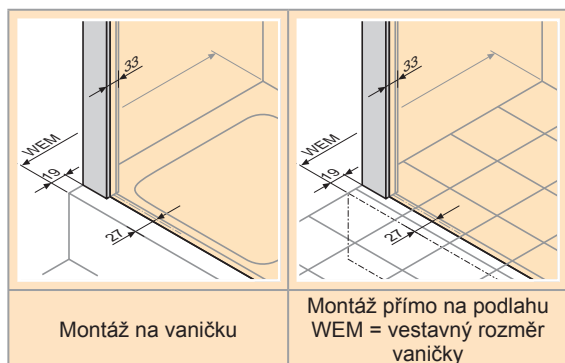
Barva profilu	Kód barvy	Přípl.
bílá	055	0,-
titanová stříbrná	084	
stříbrná matná	087	
stříbrná lesklá	092	4.060,-

Skla/dekory	Kód skla	Přípl.
sklo čiré	321	0,-
sklo Karo	311	4.450,-
sklo Sand Plus	315	7.110,-
sklo čiré Anti-Plaque	322	3.050,-
sklo Karo Anti-Plaque	312	7.490,-
sklo Sand Plus Anti-Plaque	316	10.150,-


HÜPPE Refresh pure 1/2-kruh



- Otevírání dovnitř/ven
- Nástěnné lišty jsou montovány nahoře o 7mm ven od svislého směru!
- Stěnová konzole, vzpěra pevného segmentu, krytky, madlo a panty vždy ve stříbrné lesklé.
- Montážní rozměr viz příloha V.



Křídlové dveře s pevnými segmenty



Sklo 6mm



Volitelné



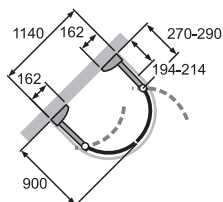
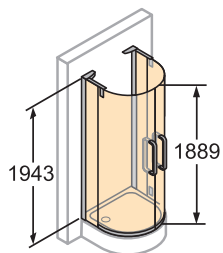
Z vnitřní strany zapuštěné panty

Hledání objednáčho čísla:

9P1401	+	XXX	+	XXX
Výrobek č.		Barva profilu		Skla/dekory

Křídlové dveře s pevnými segmenty

Typ	Šířka vstupu	Radius	Číslo výrobku	Výška 1943 Základní cena
1140 x 900	1076	570	9P1401	45.900,-



Barvy - Skla

Barva profilu	Kód barvy	Přípl.
bílá	055	0,-
titanová stříbrná	084	
stříbrná matná	087	
stříbrná lesklá	092	4.060,-

Skla/dekory	Kód skla	Přípl.
sklo čiré	321	0,-
sklo Karo	311	4.450,-
sklo Sand Plus	315	7.110,-
sklo čiré Anti-Plaque	322	3.050,-
sklo Karo Anti-Plaque	312	7.490,-
sklo Sand Plus Anti-Plaque	316	10.150,-

HÜPPE Enjoy elegance bezrámový

HÜPPE Enjoy pure bezrámový

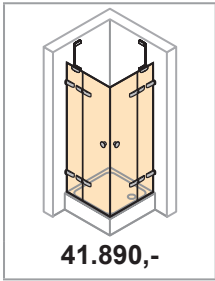


HÜPPE Enjoy elegance bezrámový přehled modelů - Základní cena

HÜPPE Enjoy pure bezrámový přehled modelů - Základní cena

4-úhelník

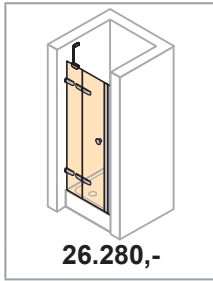
Křídlové dveře s
pevnými segmenty
rohový vstup



41.890,-

G.4-G.5

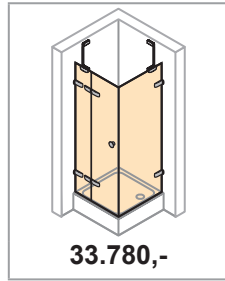
Křídlové dveře
s pevným
segmentem pro
nihu



26.280,-

G.6-G.7

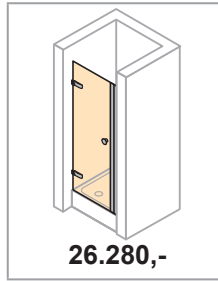
Křídlové dveře
s pevným
segmentem a boční
stěnou



33.780,-

G.8-G.9

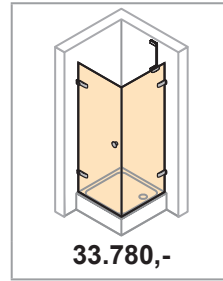
Křídlové dveře pro
niku



26.280,-

G.10-G.11

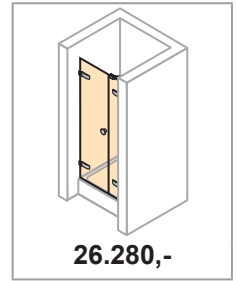
Křídlové dveře s
boční stěnou



33.780,-

G.12-G.13

Křídlové dveře s
protisegmentem do
nihu



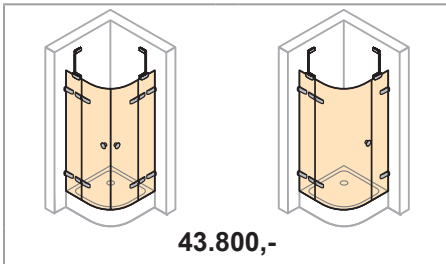
26.280,-

G.14-G.15

1/4-kruh

2-křídlové dveře s
pevnými segmenty

1-křídlové dveře s
pevnými segmenty



43.800,-

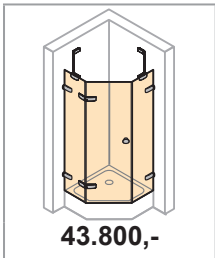
G.16-G.17

G.18-G.19

HÜPPE Enjoy elegance bezrámový

5-úhelník

1-křídlové dveře s
pevnými segmenty



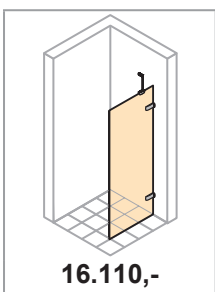
43.800,-

G.20-G.21

Walk-In

HÜPPE Enjoy elegance bezrámový/ HÜPPE Enjoy pure bezrámový

Boční stěna
samostatně stojící

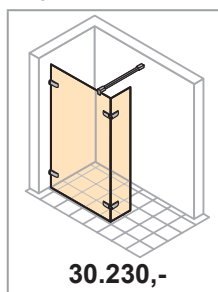


16.110,-

M.6-M.7

HÜPPE Enjoy elegance bezrámový

Walk-In Boční
stěna s výklopným
segmentem



30.230,-

M.8-M.9

HÜPPE Enjoy elegance bezrámový

HÜPPE Enjoy pure bezrámový



Podrobnosti o výrobku



Madlo HÜPPE Enjoy elegance



Pant HÜPPE Enjoy elegance



Stěnový úhelník HÜPPE Enjoy elegance



Madlo HÜPPE Enjoy pure



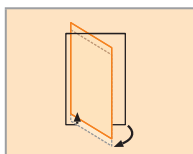
Pant HÜPPE Enjoy pure



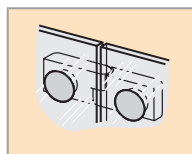
Stěnový úhelník HÜPPE Enjoy pure



Volitelné



Zvedací/
spouštěcí
mechanismus



Z vnitřní strany
zapuštěné panty



HÜPPE Enjoy elegance bezrámový 4-úhelník

HÜPPE Enjoy pure bezrámový 4-úhelník

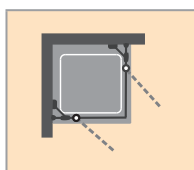
elegance



pure



- Otvírání ven více než 90 stupňů
- Montáž je možná s prahovou lištou nebo bez ní.
- Zaměření bezpodmínečně nutné.
- Ceny včetně zkosení a výřezů.
- Šikmé řezy pro zkosení střechy nahoře nebo pravoúhlé výřezy dole v pevném segmentu jsou možné.



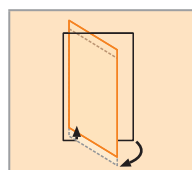
Křídlové dveře s pevnými segmenty rohový vstup



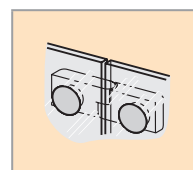
Sklo
Dveře 6mm
Pevný segment 8mm



Volitelné



Zvedací/spouštěcí mechanismus



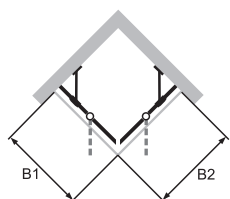
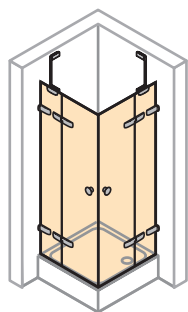
Z vnitřní strany zapuštěné panty

HÜPPE Enjoy elegance bezrámový 4-úhelník

HÜPPE Enjoy pure bezrámový 4-úhelník

Hledání objednáčích čísla:

XXXXXX	+	092	+	XXX	+	XXX
Výrobek č.		Barva profilu		Skla/dekory		Varianta vybavení



Křídlové dveře s pevnými segmenty rohový vstup

Zhotovení na míru

Šířka B1	Šířka B2	Výška	elegance	pure	Základní cena
700-1200	700-1200	1600-2000	3R0180	4R0180	41.890,-

Doplňky

Doplňky	Přípl.
Větší šířky na polovinu vstupu 1201-1500mm	6.830,-

Varianta vybavení

Varianta vybavení	elegance	Přípl.
Komfortní madlo	800	1.000,-

Barvy - Skla

Barva profilu	Kód barvy	Přípl.	Skla/dekory	Kód skla	Přípl.
stříbrná lesklá	092	0,-	sklo čiré	321	0,-
			sklo Sand Plus	315	
			sklo Privatima	373	7.110,-
			sklo Bubbles	376	
			sklo čiré Anti-Plaque	322	3.050,-
			sklo Sand Plus Anti-Plaque	316	
			sklo Privatima Anti-Plaque	375	10.150,-
			sklo Bubbles Anti-Plaque	377	

HÜPPE Enjoy elegance bezrámový 4-úhelník

HÜPPE Enjoy pure bezrámový 4-úhelník

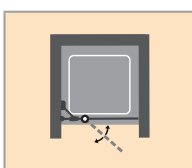
elegance



pure



- Otevírání ven více než 90 stupňů
- Zaměření bezpodmínečně nutné.
- Montáž je možná s prahovou lištou nebo bez ní.
- Ceny včetně zkosení a výřezů.
- Šikmé řezy pro zkosení střechy nahoře nebo pravouhlé výřezy dole v pevném segmentu jsou možné.
- U křídlových dveří jsou možné šikmé řezy na straně odvrácené od pantu.



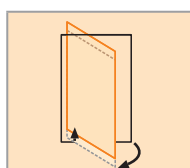
Křídlové dveře
s pevným segmentem
do niky



Sklo
Dveře 6mm
Pevný segment
8mm



Volitelné



Zvedací/
spouštěcí mechanismus



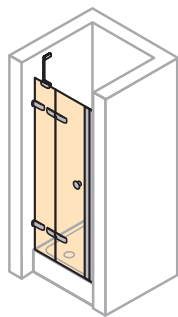
Z vnitřní strany
zapuštěné panty

HÜPPE Enjoy elegance bezrámový 4-úhelník

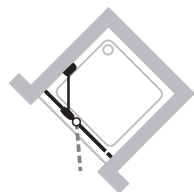
HÜPPE Enjoy pure bezrámový 4-úhelník

Hledání objednáčích čísla:

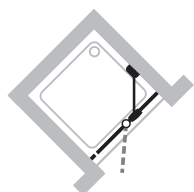
XXXXXX	+	092	+	XXX	+	XXX
Výrobek č.		Barva profilu		Skla/dekory		Varianta vybavení



Upevnění vlevo



Upevnění vpravo



Křídlové dveře s pevným segmentem pro niku

Zhotovení na míru - Upevnění vlevo

Šířka	Výška	elegance	pure	Základní cena
700-1200	1600-2000	3R0980	4R0980	26.280,-

Větší šířky 1201-1500mm (pevný segment min/max. 210-600mm, dveřní křídlo max. 900mm)

Zhotovení na míru - Upevnění vpravo

Šířka	Výška	elegance	pure	Základní cena
700-1200	1600-2000	3R1080	4R1080	26.280,-

Větší šířky 1201-1500mm (pevný segment min/max. 210-600mm, dveřní křídlo max. 900mm)

Doplňky

Doplňky	Přípl.
Větší šířky 1201-1500mm	6.830,-

Varianta vybavení

Varianta vybavení	elegance	Přípl.
Komfortní madlo	800	500,-

Barvy - Skla

Barva profilu	Kód barvy	Přípl.	Skla/dekory	Kód skla	Přípl.
stříbrná lesklá	092	0,-	sklo čiré	321	0,-
			sklo Sand Plus	315	
			sklo Privatima	373	3.550,-
			sklo Bubbles	376	
			sklo čiré Anti-Plaque	322	1.520,-
			sklo Sand Plus Anti-Plaque	316	
			sklo Privatima Anti-Plaque	375	5.080,-
			sklo Bubbles Anti-Plaque	377	

HÜPPE Enjoy elegance bezrámový 4-úhelník


HÜPPE Enjoy pure bezrámový 4-úhelník




elegance



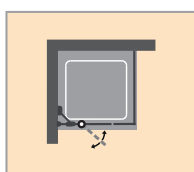
pure




Varianta vybavení



- Otevírání ven více než 90 stupňů
- Montáž je možná s prahovou lištou nebo bez ní.
- Zaměření bezpodmínečně nutné.
- Ceny včetně zkosení a výřezů.
- Šikmé řezy pro zkosení střechy nahoře nebo pravouhlé výřezy dole v pevném segmentu jsou možné.
- U křídlových dveří jsou možné šikmé řezy na straně odvrácené od pantu.



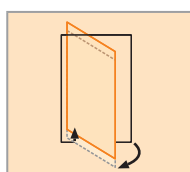
Křídlové dveře s pevným segmentem a boční stěnou



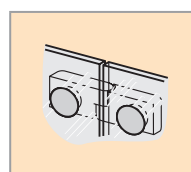
Sklo 6mm
Pevný segment 8mm
Boční stěna >1200mm 8mm



Volitelné



Zvedací/spouštěcí mechanismus



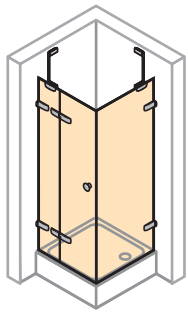
Z vnitřní strany zapaštěné panty

HÜPPE Enjoy elegance bezrámový 4-úhelník

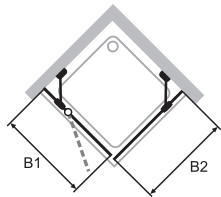
HÜPPE Enjoy pure bezrámový 4-úhelník

Hledání objednáčích čísla:

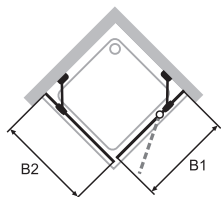
XXXXXX	+	092	+	XXX	+	XXX
Výrobek č.		Barva profilu		Skla/dekory		Varianta vybavení



Upevnění vlevo



Upevnění vpravo



Křídlové dveře s pevným segmentem a boční stěnou

Zhotovení na míru - Upevnění vlevo

Šířka Dveře B1	Šířka Boční stěna B2	Výška	elegance	pure	Základní cena
700-1200	300-1200	1600-2000	3R0580	4R0580	33.780,-
Nadměrné šířky dveří 1201-1500mm (pevný segment min/max. 210-600mm, dveřní segment max. 900mm)					
Nadměrné šířky boční stěny do 1800mm					

Zhotovení na míru - Upevnění vpravo

Šířka Dveře B1	Šířka Boční stěna B2	Výška	elegance	pure	Základní cena
700-1200	300-1200	1600-2000	3R0680	4R0680	33.780,-
Nadměrné šířky dveří 1201-1500mm (pevný segment min/max. 210-600mm, dveřní segment max. 900mm)					
Nadměrné šířky boční stěny do 1800mm					

Doplňky

Doplňky	Přípl.
Větší šířky dveří 1201 - 1500mm	6.830,-
Nadměrné šířky boční stěny 1201-1400mm	
Větší šířky u boční stěny 1401-1600mm	

Varianta vybavení


Varianta vybavení	elegance	Přípl.
Komfortní madlo	800	500,-

Barvy - Skla

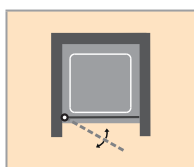
Barva profilu	Kód barvy	Přípl.	Skla/dekory	Kód skla	Přípl.
stříbrná lesklá	092	0,-	sklo čiré	321	0,-
			sklo Sand Plus	315	
			sklo Privatima	373	7.110,-
			sklo Bubbles	376	
			sklo čiré Anti-Plaque	322	3.050,-
			sklo Sand Plus Anti-Plaque	316	
			sklo Privatima Anti-Plaque	375	10.150,-
			sklo Bubbles Anti-Plaque	377	

HÜPPE Enjoy elegance bezrámový 4-úhelník


HÜPPE Enjoy pure bezrámový 4-úhelník



- Otvírání ven více než 90 stupňů
- Montáž je možná s prahovou lištou nebo bez ní.
- Zaměření bezpodmínečně nutné.
- Ceny včetně zkosení a výřezů.
- U křídlových dveří jsou možné šikmé řezy na straně odvrácené od pantu.



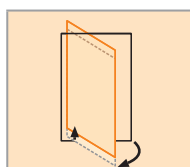
Křídlové dveře pro niku



Sklo 6mm



Volitelné



Zvedací/spouštěcí mechanismus



Z vnitřní strany zapuštěné panty

HÜPPE Enjoy elegance bezrámový 4-úhelník

HÜPPE Enjoy pure bezrámový 4-úhelník

Hledání objednáčích čísla:

XXXXXX	+	092	+	XXX	+	XXX
Výrobek č.		Barva profilu		Skla/dekory		Varianta vybavení

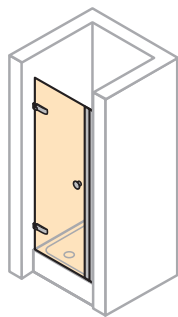
Křídlové dveře pro niku

Zhotovení na míru - Upevnění vlevo

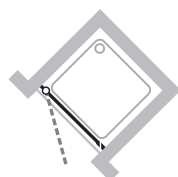
Šířka	Výška	elegance	pure	Základní cena
500-1000	1600-2000	3R0780	4R0780	26.280,-

Zhotovení na míru - Upevnění vpravo

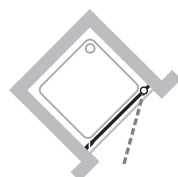
Šířka	Výška	elegance	pure	Základní cena
500-1000	1600-2000	3R0880	4R0880	26.280,-



Upevnění vlevo



Upevnění vpravo



Varianta vybavení

Varianta vybavení	elegance	Přípl.
Komfortní madlo	800	500,-

Barvy - Skla


Barva profilu	Kód barvy	Přípl.	Skla/dekory	Kód skla	Přípl.
stříbrná lesklá	092	0,-	sklo čiré	321	0,-
			sklo Sand Plus	315	
			sklo Privatima	373	3.550,-
			sklo Bubbles	376	
			sklo čiré Anti-Plaque	322	1.520,-
			sklo Sand Plus Anti-Plaque	316	
			sklo Privatima Anti-Plaque	375	5.080,-
			sklo Bubbles Anti-Plaque	377	

HÜPPE Enjoy elegance bezrámový 4-úhelník

HÜPPE Enjoy pure bezrámový 4-úhelník



elegance



pure

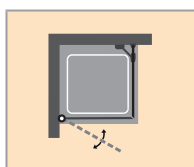


800

Varianta vybavení



- Otvírání ven více než 90 stupňů
- Montáž je možná s prahovou lištou nebo bez ní.
- Zaměření bezpodmínečně nutné.
- Ceny včetně zkosení a výřezů.
- Jsou možné šikmé řezy pro zkosení střechy nahoře nebo pravoúhlé výřezy dole v boční stěně.
- U křídlových dveří jsou možné šikmé řezy na straně odvrácené od pantu.



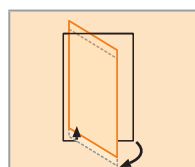
Křídlové dveře s boční stěnou



Sklo 6mm
Boční stěna >1200mm 8mm



Volitelné



Zvedací/spouštěcí mechanismus



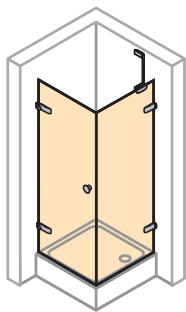
Z vnitřní strany zapuštěné panty

HÜPPE Enjoy elegance bezrámový 4-úhelník

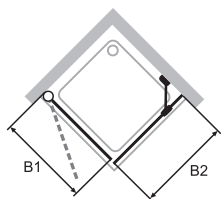
HÜPPE Enjoy pure bezrámový 4-úhelník

Hledání objednačního čísla:

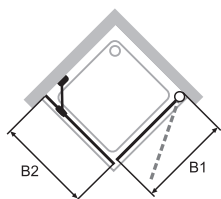
XXXXXX	+	092	+	XXX	+	XXX
Výrobek č.		Barva profilu		Skla/dekory		Varianta vybavení



Upevnění vlevo



Upevnění vpravo



Křídlové dveře s boční stěnou

Zhotovení na míru - Upevnění vlevo

Šířka Dveře B1	Šířka Boční stěna B2	Výška	elegance	pure	Základní cena
500-1000	300-1200	1600-2000	3R0380	4R0380	33.780,-
Nadměrné šířky jen u boční stěny - do 1600mm					

Zhotovení na míru - Upevnění vpravo

Šířka Dveře B1	Šířka Boční stěna B2	Výška	elegance	pure	Základní cena
500-1000	300-1200	1600-2000	3R0480	4R0480	33.780,-
Nadměrné šířky jen u boční stěny - do 1600mm					

Doplňky

Doplňky	Přípl.
Nadměrné šířky boční stěny 1201-1400mm	6.830,-
Větší šířky u boční stěny 1401-1600mm	

Varianta vybavení

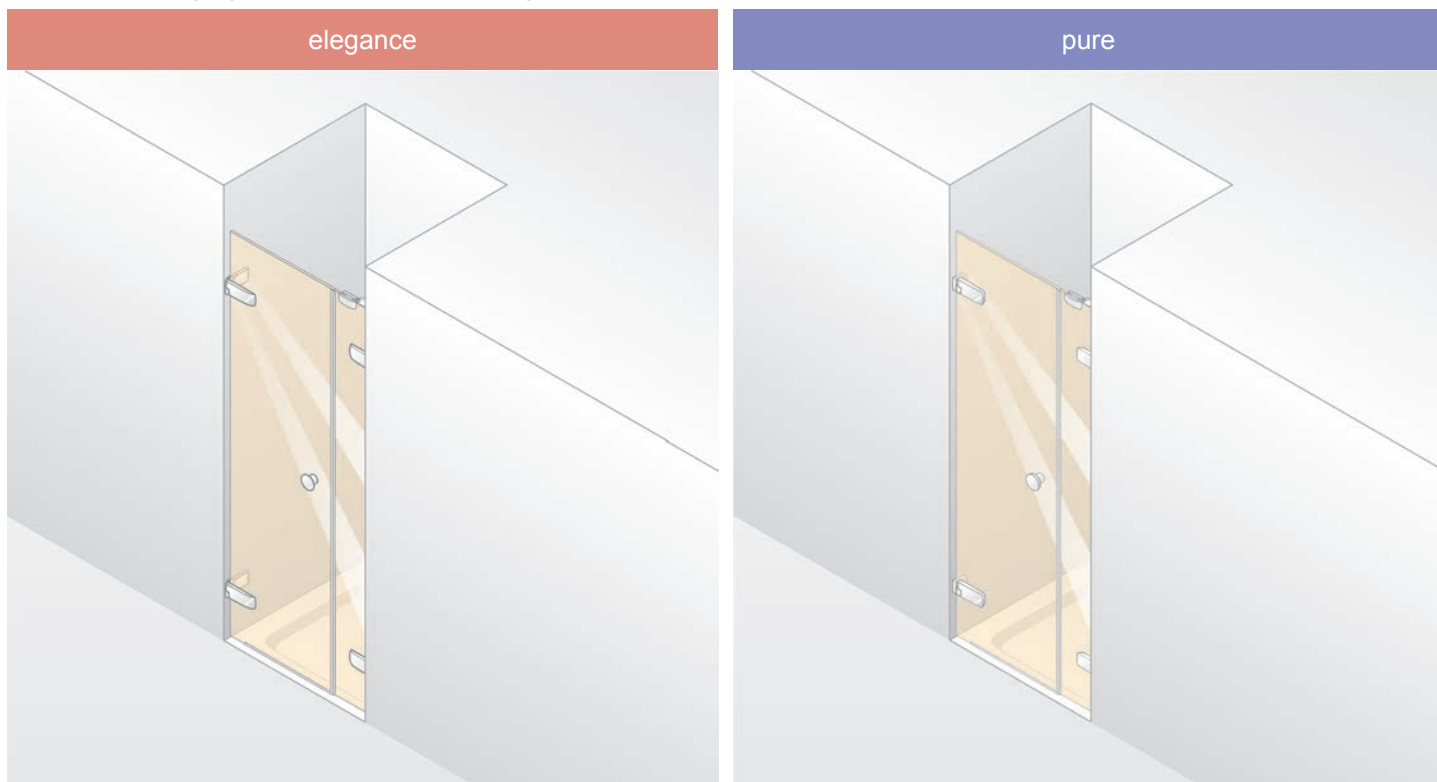
Varianta vybavení	elegance	Přípl.
Komfortní madlo	800	500,-

Barvy - Skla

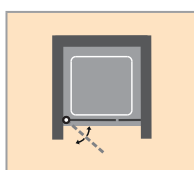
Barva profilu	Kód barvy	Přípl.	Skla/dekory	Kód skla	Přípl.
stříbrná lesklá	092	0,-	sklo čiré	321	0,-
			sklo Sand Plus	315	
			sklo Privatima	373	7.110,-
			sklo Bubbles	376	
			sklo čiré Anti-Plaque	322	3.050,-
			sklo Sand Plus Anti-Plaque	316	
			sklo Privatima Anti-Plaque	375	10.150,-
			sklo Bubbles Anti-Plaque	377	

HÜPPE Enjoy elegance bezrámový 4-úhelník


HÜPPE Enjoy pure bezrámový 4-úhelník



- Otvírání ven více než 90 stupňů
- Montáž je možná s prahovou lištou nebo bez ní.
- Zaměření bezpodmínečně nutné.
- Ceny včetně zkosení a výřezů.
- Šikmé řezy pro zkosení střechy nahoře nebo pravoúhlé výřezy dole v protisegmentu jsou možné.
- U křídlových dveří jsou možné šikmé řezy na straně odvrácené od pantu.



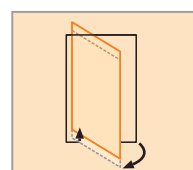
Křídlové dveře s protisegmentem do niky



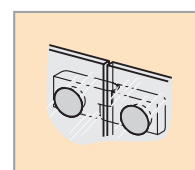
Sklo
Dveře 6mm
Protisegment 6mm
>1200mm 8mm



Volitelné



Zvedací/
spouštěcí me-
chanismus



Z vnitřní strany
zapuštěné panty

HÜPPE Enjoy elegance bezrámový 4-úhelník

HÜPPE Enjoy pure bezrámový 4-úhelník

Hledání objednáčích čísla:

XXXXXX	+	092	+	XXX	+	XXX
Výrobek č.		Barva profilu		Skla/dekory		Varianta vybavení

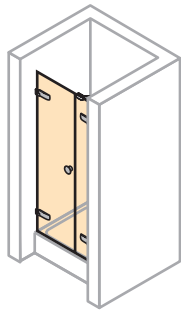
Křídlové dveře s protisegmentem do niky

Zhotovení na míru - Upevnění vlevo

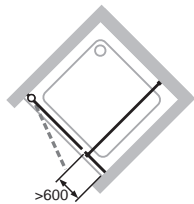
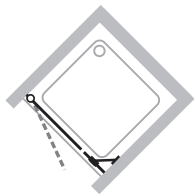
Šířka	Výška	elegance	pure	Základní cena
700-1200	1600-2000	3R1680	4R1680	26.280,-
Nadměrné šířky dveří s boční stěnou 1201 až 2600mm (křídlové dveře max. 1000mm, boční stěna min/max. 130-1600mm)				

Zhotovení na míru - Upevnění vpravo

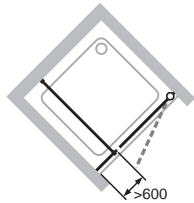
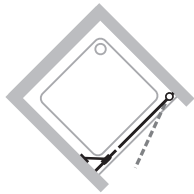
Šířka	Výška	elegance	pure	Základní cena
700-1200	1600-2000	3R1780	4R1780	26.280,-
Nadměrné šířky dveří s boční stěnou 1201 až 2600mm (křídlové dveře max. 1000mm, boční stěna min/max. 130-1600mm)				



Upevnění vlevo



Upevnění vpravo



Doplňky

Doplňky	Přípl.
Větší šířky dveří s protisegmentem 1201-2600mm	6.830,-
Plus nadměrné šířky protisegmentu, 1201-1400mm	
Plus nadměrné šířky protisegmentu, 1401-1600mm	

Varianta vybavení

Varianta vybavení	elegance	Přípl.
Komfortní madlo	800	500,-

Barvy - Skla

Barva profilu	Kód barvy	Přípl.	Skla/dekory	Kód skla	Přípl.
stříbrná lesklá	092	0,-	sklo čiré	321	0,-
			sklo Sand Plus	315	3.550,-
			sklo Privatima	373	
			sklo Bubbles	376	1.520,-
			sklo čiré Anti-Plaque	322	
			sklo Sand Plus Anti-Plaque	316	5.080,-
			sklo Privatima Anti-Plaque	375	
			sklo Bubbles Anti-Plaque	377	


HÜPPE Enjoy elegance bezrámový 1/4-kruh

HÜPPE Enjoy pure bezrámový 1/4-kruh

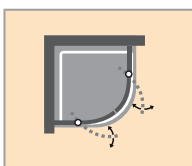
elegance



pure



- Otvírání ven více než 90 stupňů
- Montáž je možná s prahovou lištou nebo bez ní.
- Zaměření bezpodmínečně nutné.
- Ceny včetně zkosení a výřezů.
- Šikmé řezy pro zkosení střechy nahoře nebo pravoúhlé výřezy dole v pevném segmentu jsou možné.



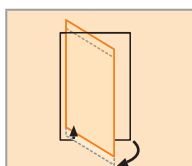
2-křídlové dveře
s pevnými seg-
menty



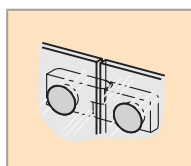
Sklo
Dveře 6mm
Pevný segment
8mm



Volitelné



Zvedací/
spouštěcí me-
chanismus

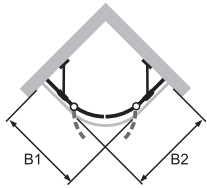
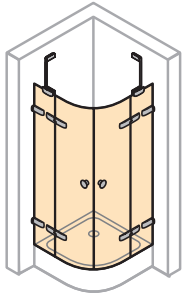


Z vnitřní strany
zapuštěné panty

HÜPPE Enjoy elegance bezrámový 1/4-kruh HÜPPE Enjoy pure bezrámový 1/4-kruh

Hledání objednáčích čísla:

XXXXXX	+	092	+	XXX	+	XXX
Výrobek č.		Barva profilu		Skla/dekory		Varianta vybavení



2-křídlové dveře s pevnými segmenty

Zhotovení na míru

Šířka B1	Šířka B2	Výška	Radius	elegance	pure	Základní cena
900-1200	900-1200	2000	500	3R1580	4R1580	43.800,-
900-1200	900-1200	2000	550	3R1581	4R1581	

Šířka pevného segmentu min/max. 210-600mm

Varianta vybavení

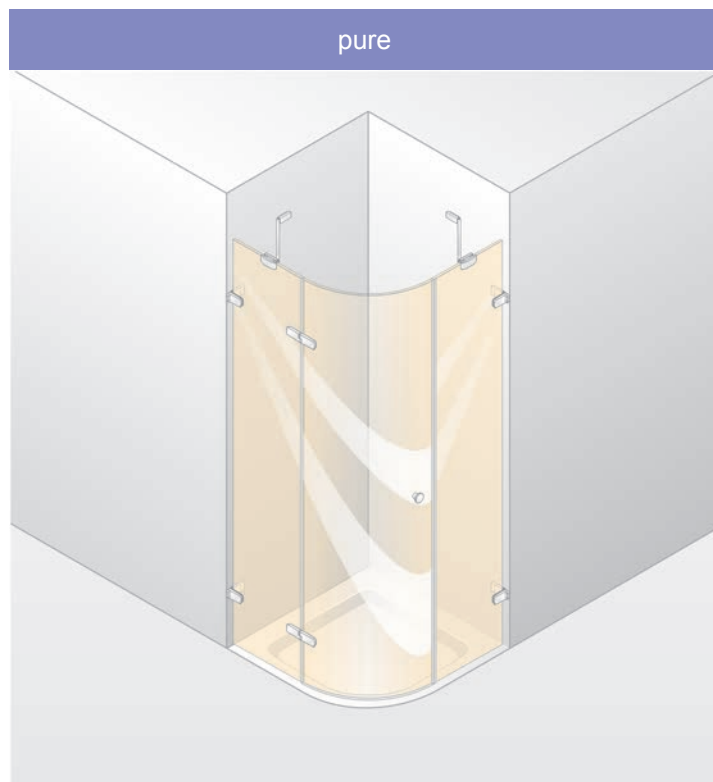
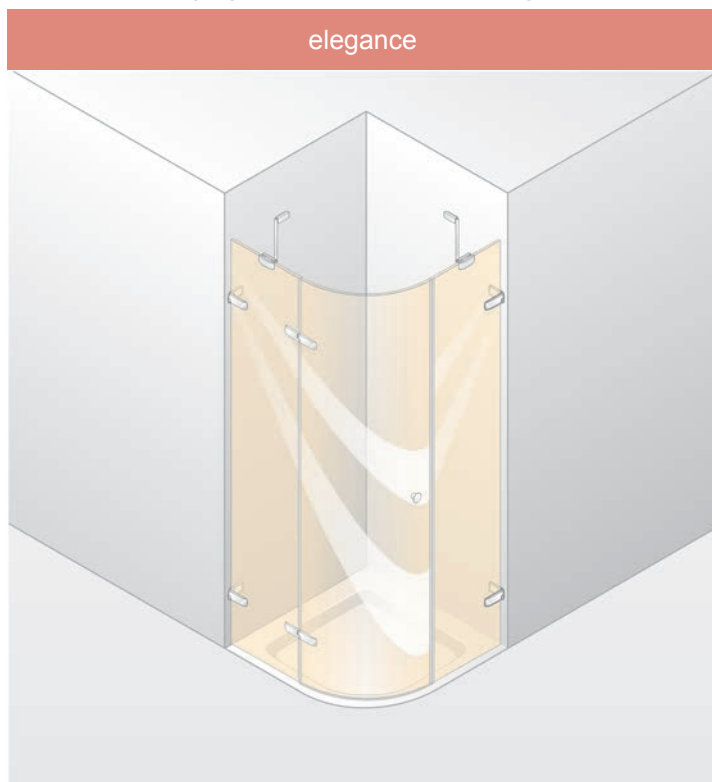
Varianta vybavení	elegance	Přípl.
Komfortní madlo	800	1.000,-

Barvy - Skla

Barva profilu	Kód barvy	Přípl.	Skla/dekory	Kód skla	Přípl.
stříbrná lesklá	092	0,-	sklo čiré	321	0,-
			sklo Sand Plus	315	
			sklo Privatima	373	7.110,-
			sklo Bubbles	376	
			sklo čiré Anti-Plaque	322	3.050,-
			sklo Sand Plus Anti-Plaque	316	
			sklo Privatima Anti-Plaque	375	10.150,-
			sklo Bubbles Anti-Plaque	377	

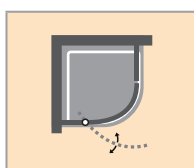
HÜPPE Enjoy elegance bezrámový 1/4-kruh

HÜPPE Enjoy pure bezrámový 1/4-kruh



- Otvírání ven více než 90 stupňů
- Montáž je možná s prahovou lištou nebo bez ní.
- Zaměření bezpodmínečně nutné.
- Ceny včetně zkosení a výřezů.
- Šikmé řezy pro zkosení střechy nahoře nebo pravoúhlé výřezy dole v pevném segmentu jsou možné.

V nabídce od 01.05.2013.



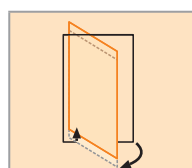
1-křídlové dveře
s pevnými seg-
menty



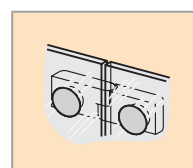
Sklo
Dveře 6mm
Pevný segment
8mm



Volitelné



Zvedací/
spouštěcí me-
chanismus



Z vnitřní strany
zapuštěné panty

HÜPPE Enjoy elegance bezrámový 1/4-kruh HÜPPE Enjoy pure bezrámový 1/4-kruh

Hledání objednáčích čísla:

XXXXXX	+	092	+	XXX	+	XXX
Výrobek č.		Barva profilu		Skla/dekory		Varianta vybavení

1-křídlové dveře s pevnými segmenty

Zhotovení na míru - Upevnění vlevo

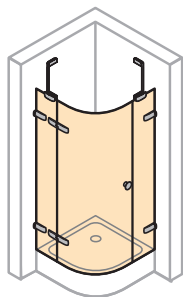
Šířka B1	Šířka B2	Výška	Radius	elegance	pure	Základní cena
900-1200	900-1200	2000	500	3R1880	4R1880	43.800,-
900-1200	900-1200	2000	550	3R1881	4R1881	

Šířka pevného segmentu min/max. 210-600mm

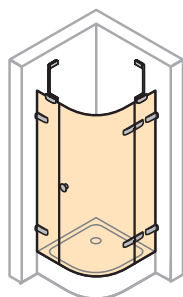
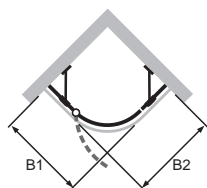
Zhotovení na míru - Upevnění vpravo

Šířka B1	Šířka B2	Výška	Radius	elegance	pure	Základní cena
900-1200	900-1200	2000	500	3R1880	4R1880	43.800,-
900-1200	900-1200	2000	550	3R1881	4R1881	

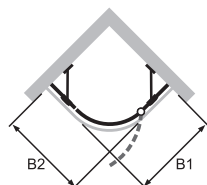
Šířka pevného segmentu min/max. 210-600mm



Upevnění vlevo



Upevnění vpravo




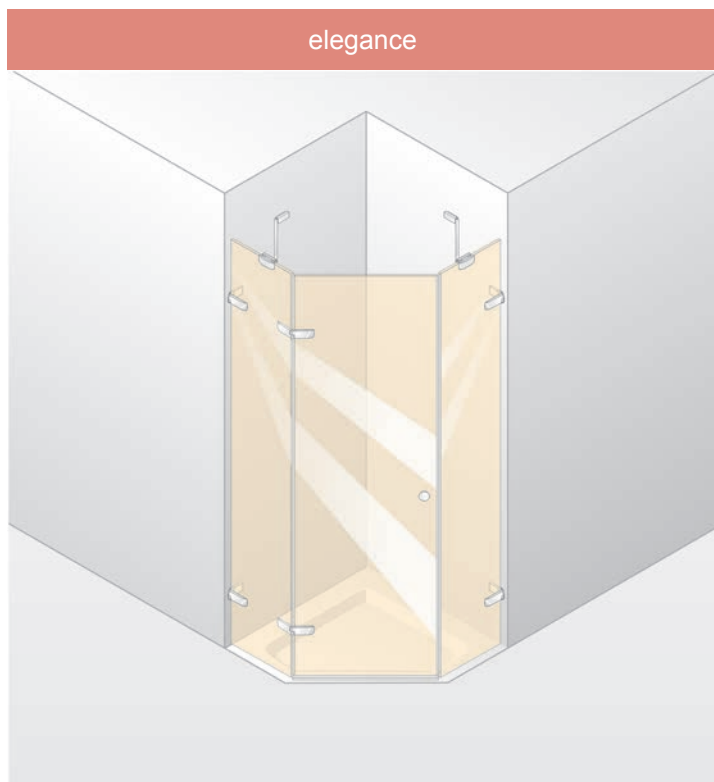
Varianta vybavení

Varianta vybavení	elegance	Přípl.
Komfortní madlo	800	500,-

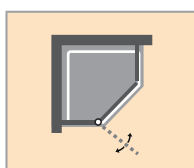
Barvy - Skla

Barva profilu	Kód barvy	Přípl.	Skla/dekory	Kód skla	Přípl.
stříbrná lesklá	092	0,-	sklo čiré	321	0,-
			sklo Sand Plus	315	
			sklo Privatima	373	7.110,-
			sklo Bubbles	376	
			sklo čiré Anti-Plaque	322	3.050,-
			sklo Sand Plus Anti-Plaque	316	
			sklo Privatima Anti-Plaque	375	10.150,-
			sklo Bubbles Anti-Plaque	377	

HÜPPE Enjoy elegance bezrámový 5-úhelník



- Otvírání ven více než 90 stupňů
 - Montáž je možná s prahovou lištou nebo bez ní.
 - Zaměření bezpodmínečně nutné.
 - Ceny včetně zkosení a výřezů.
 - Šikmé řezy pro zkosení střechy nahoře nebo pravoúhlé výřezy dole v pevném segmentu jsou možné.
- V nabídce od 01.05.2013.**



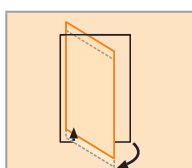
1-křídlové dveře
s pevnými seg-
menty



6/8mm
Sklo
Dveře 6mm
Pevný segment
8mm



Volitelné



Zvedací/
spouštěcí me-
chanismus



Z vnitřní strany
zapuštěné panty

Hledání objednáčích čísla:

XXXXXX	+	092	+	XXX	+	XXX
Výrobek č.		Barva profilu		Skla/dekory		Varianta vybavení

1-křídlové dveře s pevnými segmenty

Zhotovení na míru - Upevnění vlevo

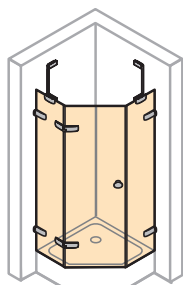
Šířka B1	Šířka B2	Výška	elegance	Základní cena
720-1100	720-1100	1600-2000	3R2080	43.800,-

Šířka pevného segmentu min/max. 210-600mm

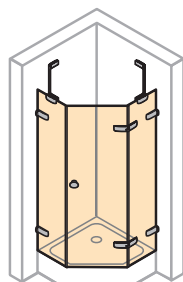
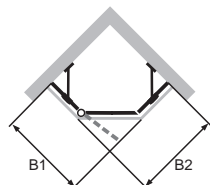
Zhotovení na míru - Upevnění vpravo

Šířka B1	Šířka B2	Výška	elegance	Základní cena
720-1100	720-1100	1600-2000	3R2180	43.800,-

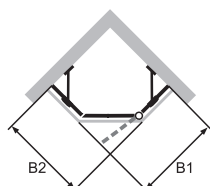
Šířka pevného segmentu min/max. 210-600mm



Upevnění vlevo



Upevnění vpravo



Varianta vybavení

Varianta vybavení	elegance	Přípl.
Komfortní madlo	800	500,-

Barvy - Skla

Barva profilu	Kód barvy	Přípl.	Skla/dekory	Kód skla	Přípl.
stříbrná lesklá	092	0,-	sklo čiré	321	0,-
			sklo Sand Plus	315	
			sklo Privatima	373	7.110,-
			sklo Bubbles	376	
			sklo čiré Anti-Plaque	322	3.050,-
			sklo Sand Plus Anti-Plaque	316	
			sklo Privatima Anti-Plaque	375	10.150,-
			sklo Bubbles Anti-Plaque	377	

HÜPPE Enjoy elegance s nástěnnou lištou

HÜPPE Enjoy pure s nástěnnou lištou

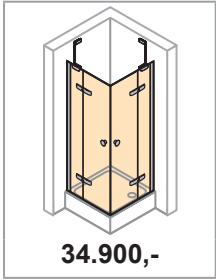


HÜPPE Enjoy elegance s nástěnnou lištou, přehled modelů - Základní cena

HÜPPE Enjoy pure s nástěnnou lištou, přehled modelů - Základní cena

4-úhelník

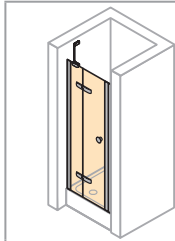
Křídlové dveře s pevnými segmenty rohový vstup



34.900,-

H.4-H.5

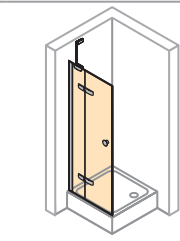
Křídlové dveře s pevným segmentem do niky



21.900,-

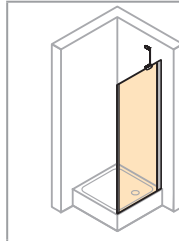
H.6-H.7

Křídlové dveře s pevným segmentem pro boční stěnu



H.8-H.11

Boční stěna pro křídlové dveře s pevným segmentem

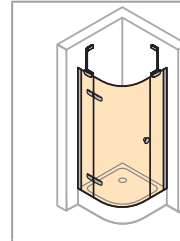


13.420,-

H.12-H.13

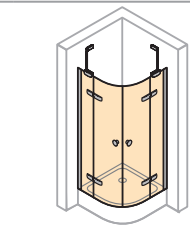
1/4-kruh

1-křídlové dveře s pevnými segmenty



H.32-H.35

2-křídlové dveře s pevnými segmenty



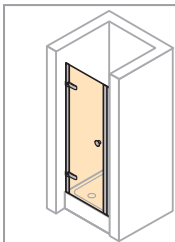
36.490,-

H.36-H.37

HÜPPE Enjoy elegance s nástěnnou lištou

4-úhelník

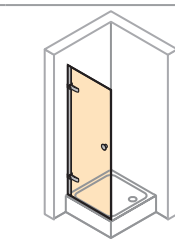
Křídlové dveře pro niku



21.900,-

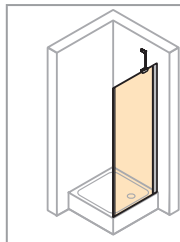
H.14-H.15

Křídlové dveře pro boční stěnu



H.16-H.17

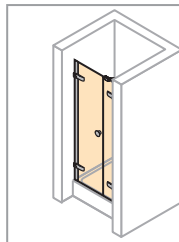
Boční stěna pro křídlové dveře



13.420,-

H.18-H.19

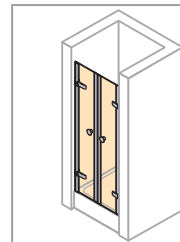
Křídlové dveře s protisegmentem do niky



21.900,-

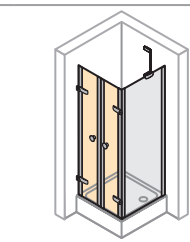
H.20-H.21

Lítací dveře pro niku



H.22-H.23

Lítací dveře pro boční stěnu

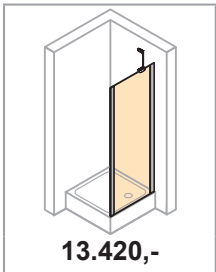


26.940,-

H.24-H.27

4-úhelník

Boční stěna pro lítací dveře

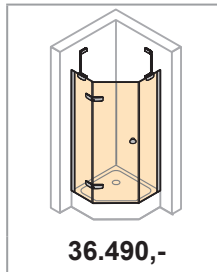


13.420,-

H.28-H.31

5-úhelník

1-křídlové dveře s pevnými segmenty



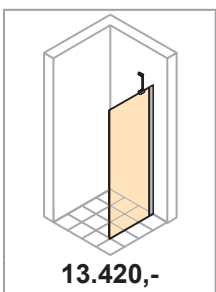
36.490,-

H.38-H.39

Walk-In

HÜPPE Enjoy elegance s nástěnnou lištou/ HÜPPE Enjoy pure s nástěnnou lištou

Boční stěna samostatně stojící

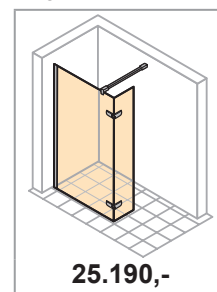


13.420,-

M.10-M.11

HÜPPE Enjoy elegance s nástěnnou lištou

Walk-In Boční stěna s výklopným segmentem



25.190,-

M.12-M.13

HÜPPE Enjoy elegance s nástěnnou lištou

HÜPPE Enjoy pure s nástěnnou lištou



Podrobnosti o výrobku



Madlo HÜPPE Enjoy elegance



Pant HÜPPE Enjoy elegance



Stěnový úhelník HÜPPE Enjoy elegance



Madlo HÜPPE Enjoy pure



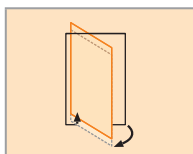
Pant HÜPPE Enjoy pure



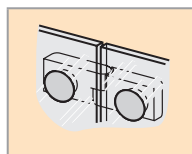
Stěnový úhelník HÜPPE Enjoy pure



Volitelné



Zvedací/
spouštěcí
mechanismus




Z vnitřní strany
zapuštěné panty

HÜPPE Enjoy elegance s nástěnnou lištou 4-úhelník

HÜPPE Enjoy pure s nástěnnou lištou 4-úhelník



elegance



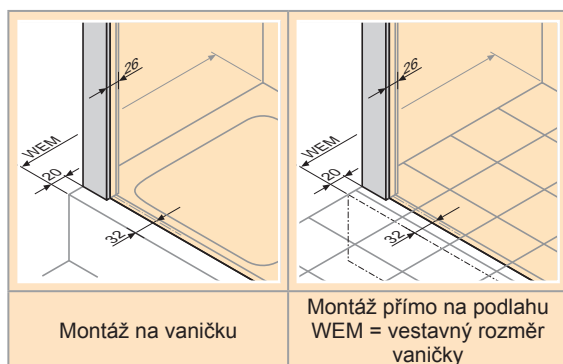
pure



Varianta vybavení

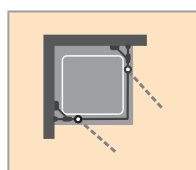


- Otevírání ven více než 90 stupňů
- Montážní rozměr viz příloha V.




Montáž na vaničku

Montáž přímo na podlahu
WEM = vestavný rozměr vaničky



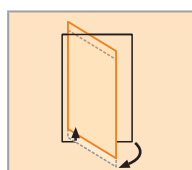
Křídlové dveře s pevnými segmenty rohový vstup



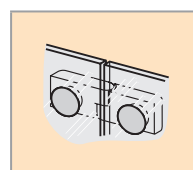
Sklo
Dveře 6mm
Pevný segment 8mm



Volitelné



Zvedací/spouštěcí mechanismus



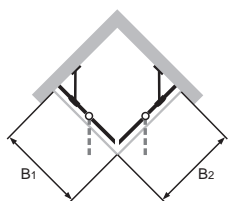
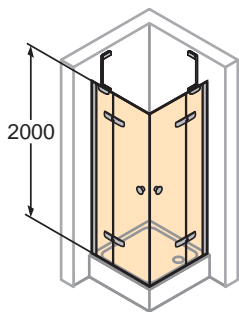
Z vnitřní strany zapuštěné panty

HÜPPE Enjoy elegance s nástěnnou lištou 4-úhelník

HÜPPE Enjoy pure s nástěnnou lištou 4-úhelník

Hledání objednáčích čísla:

XXXXXX	+	XXX	+	XXX	+	XXX
Výrobek č.		Barva profilu		Skla/dekory		Varianta vybavení



Křídlové dveře s pevnými segmenty rohový vstup

Montáž na sprchovou vaničku

Typ	Vestavný rozměr vaničky B1	Vestavný rozměr vaničky B2	Šířka M	elegance	pure	Výška 2000 Základní cena
E1 800/800	785-805	785-805	753-773	3T3301	4T3301	34.900,-
E1 900/900	885-905	885-905	853-873		4T3302	
E1 1000/1000	985-1005	985-1005	953-973	3T3303	4T3303	

Zhotovení na míru

Šířka B	Výška	elegance	pure	Základní cena
700-1200	1600-2000	3T3380	4T3380	41.890,-

Rozsah nastavení = objed. rozměr -10mm / +10mm

Je třeba dodržovat následující body, pokud je sprchový kout určen pro montáž přímo na podlahu:

a) Je třeba uvést montážní rozměr na střed spáry nebo na střed skla.

b) Při objednávce se musí uvést informace „Montážní situace přímo na podlahu 001“.

Doplňky

Doplňky	Přípl.
Větší šířky 1201-1500mm	6.830,-

Zkosení/výřezy

Zkosení a výřezy	Přípl.
Výřezy pro zkosení střech nahoře nebo pravouhlé výřezy dole v pevném segmentu jsou možné (příplatek za zhotovení na míru za každé zkosení/výřez).	2.770,-

Varianta vybavení

Varianta vybavení	elegance	Přípl.
Komfortní madlo	800	1.000,-

Barvy - Skla

Barva profilu	Kód barvy	Přípl.	Skla/dekory	Kód skla	Přípl.
bílá	055	0,-	sklo čiré	321	0,-
stříbrná matná	087		sklo Sand Plus	315	7.110,-
stříbrná lesklá	092		sklo Privatima	373	
		sklo Bubbles	376	3.050,-	
		sklo čiré Anti-Plaque	322		10.150,-
		sklo Sand Plus Anti-Plaque	316	10.150,-	
		sklo Privatima Anti-Plaque	375		10.150,-
		sklo Bubbles Anti-Plaque	377	10.150,-	

HÜPPE Enjoy elegance s nástěnnou lištou 4-úhelník

HÜPPE Enjoy pure s nástěnnou lištou 4-úhelník

elegance



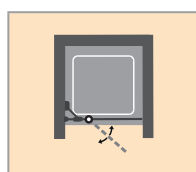
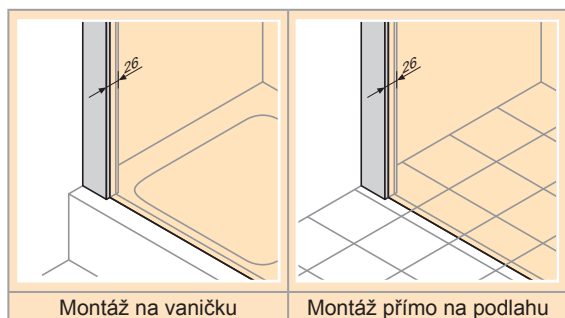
pure



Varianta vybavení



- Otevírání ven více než 90 stupňů
- Montážní rozměr viz příloha V.



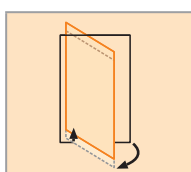
Křídlové dveře s pevným segmentem do niky



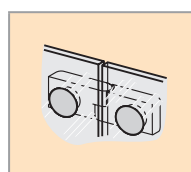
Sklo
Dveře 6mm
Pevný segment 8mm



Volitelné



Zvedací/spouštěcí mechanismus



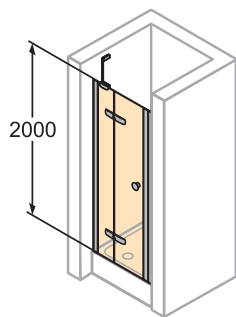
Z vnitřní strany zapuštěné panty

HÜPPE Enjoy elegance s nástěnnou lištou 4-úhelník

HÜPPE Enjoy pure s nástěnnou lištou 4-úhelník

Hledání objednáčích čísel:

XXXXXX	+	XXX	+	XXX	+	XXX
Výrobek č.		Barva profilu		Skla/dekory		Varianta vybavení



Křídlové dveře s pevným segmentem do niky

Upevnění vlevo

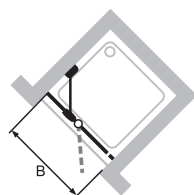
Typ	Vestavný rozměr vaničky B	Šířka vstupu	elegance	pure	Výška 2000 Základní cena
STN 800	780-810	464	3T0901	4T0901	21.900,-
STN 900	880-910	564	3T0902	4T0902	
STN 1000	980-1010	564	3T0903	4T0903	
STN 1200	1180-1210	664	3T0904	4T0904	24.090,-

Zhotovení na míru - Upevnění vlevo

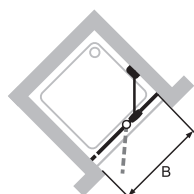
Šířka B	Výška	elegance	pure	Základní cena
700-1200	1600-2000	3T0980	4T0980	26.280,-

Rozsah nastavení = objed. rozměr - 20mm / + 10mm

Upevnění vlevo



Upevnění vpravo



Upevnění vpravo

Typ	Vestavný rozměr vaničky B	Šířka vstupu	elegance	pure	Výška 2000 Základní cena
STN 800	780-810	464	3T1001	4T1001	21.900,-
STN 900	880-910	564	3T1002	4T1002	
STN 1000	980-1010	564	3T1003	4T1003	
STN 1200	1180-1210	664	3T1004	4T1004	24.090,-

Zhotovení na míru - Upevnění vpravo

Šířka B	Výška	elegance	pure	Základní cena
700-1200	1600-2000	3T1080	4T1080	26.280,-

Rozsah nastavení = objed. rozměr - 20mm / + 10mm

Doplňky

Doplňky	Přípl.
Větší šířky 1201-1500mm	6.830,-

Zkosení/výřezy

Zkosení a výřezy	Přípl.
Výřezy pro zkosení střech nahoře nebo pravouhlé výřezy dole v pevném segmentu jsou možné (příplatek za zhotovení na míru za každé zkosení/výřez).	2.770,-

Varianta vybavení

Varianta vybavení	elegance	Přípl.
Komfortní madlo	800	500,-

Barvy - Skla

Barva profilu	Kód barvy	Přípl.	Skla/dekory	Kód skla	Přípl.
bílá	055	0,-	sklo čiré	321	0,-
stříbrná matná	087		sklo Sand Plus	315	3.550,-
stříbrná lesklá	092		sklo Privatima	373	
		sklo Bubbles	376	1.520,-	
		sklo čiré Anti-Plaque	322		5.080,-
		sklo Sand Plus Anti-Plaque	316		
		sklo Privatima Anti-Plaque	375	377	
		sklo Bubbles Anti-Plaque	377		

HÜPPE Enjoy elegance s nástěnnou lištou 4-úhelník

HÜPPE Enjoy pure s nástěnnou lištou 4-úhelník

elegance



pure

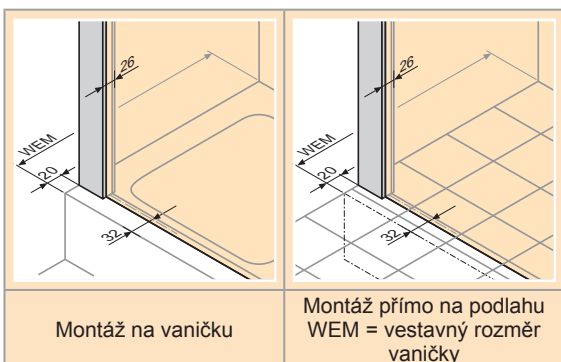


800

Varianta vybavení

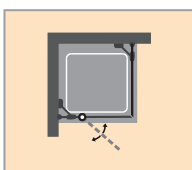


- Otvírání ven více než 90 stupňů
- Montáž je možná s prahovou lištou nebo bez ní.
- Montážní rozměr viz příloha V.



Montáž na vaničku

Montáž přímo na podlahu
WEM = vestavný rozměr
vaničky



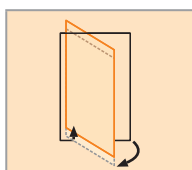
Křídlové dveře
s pevným seg-
mentem pro
boční stěnu



Sklo
Dveře 6mm
Pevný segment
8mm



Volitelné



Zvedací/
spouštěcí me-
chanismus



Z vnitřní strany
zapuštěné panty

HÜPPE Enjoy elegance s nástěnnou lištou 4-úhelník

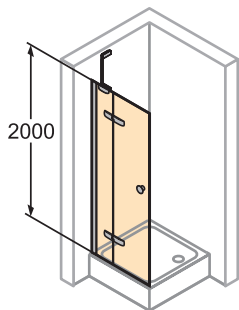
HÜPPE Enjoy pure s nástěnnou lištou 4-úhelník

Hledání objednáčích čísla:

XXXXXX	+	XXX	+	XXX	+	XXX
Výrobek č.		Barva profilu		Skla/dekory		Varianta vybavení

Křídlové dveře s pevným segmentem pro boční stěnu

Upevnění vlevo - montáž na sprchovou vaničku



Typ	Vestavný rozměr vaničky B	Šířka vstupu STS	elegance	pure	Výška 2000 Základní cena
ST 750	735-755	450	3T0101	4T0101	21.900,-
ST 800	785-805	480	3T0102	4T0102	
ST 900	885-905	580	3T0103	4T0103	
ST 1000	985-1005	680	3T0104	4T0104	
ST 1200	1185-1205	680	3T0105	4T0105	24.090,-

Zhotovení na míru - Upevnění vlevo

Šířka B	Výška	elegance	pure	Základní cena
700-1200	1600-2000	3T0180	4T0180	26.280,-

Rozsah nastavení = objed. rozměr -10mm / +10mm

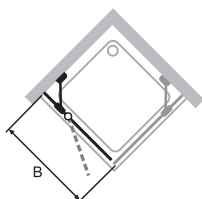
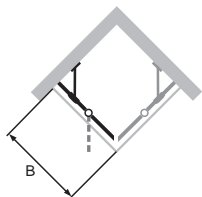
Je třeba dodržovat následující body, pokud je sprchový kout určen pro montáž přímo na podlahu:

a) Je třeba uvést montážní rozměr na střed spáry nebo na střed skla.

b) Při objednávce se musí uvést informace „Montážní situace přímo na podlahu 001“.

Doplňky

Doplňky	Cena
Větší šířky 1201-1500mm	6.830,-



Zkosení/výřezy

Zkosení/výřezy	Přípl.
Výřezy pro zkosení střež nahoře nebo pravouhlé výřezy dole v pevném segmentu jsou možné (příplatek za zhotovení na míru za každé zkosení/výřez).	2.770,-

Varianta vybavení

Varianta vybavení	elegance	Přípl.
Komfortní madlo	800	500,-

Barvy - Skla

Barva profilu	Kód barvy	Přípl.	Skla/dekory	Kód skla	Přípl.
bílá	055	0,-	sklo čiré	321	0,-
stříbrná matná	087		sklo Sand Plus	315	3.550,-
stříbrná lesklá	092		sklo Privatima	373	
		sklo Bubbles	376		
			sklo čiré Anti-Plaque	322	1.520,-
			sklo Sand Plus Anti-Plaque	316	5.080,-
			sklo Privatima Anti-Plaque	375	
			sklo Bubbles Anti-Plaque	377	

HÜPPE Enjoy elegance s nástěnnou lištou 4-úhelník

HÜPPE Enjoy pure s nástěnnou lištou 4-úhelník



elegance



pure

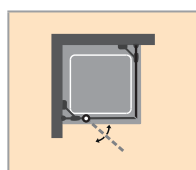
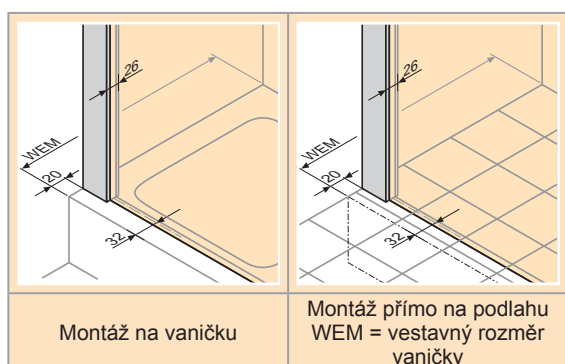


800


Varianta vybavení



- Otevírání ven více než 90 stupňů
- Montáž je možná s prahovou lištou nebo bez ní.
- Montážní rozměr viz příloha V.



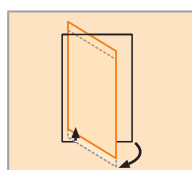
Křídlové dveře s pevným segmentem pro boční stěnu



Sklo
Dveře 6mm
Pevný segment 8mm



Volitelné



Zvedací/spouštěcí mechanismus



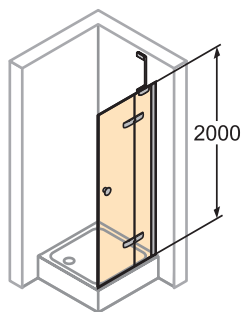
Z vnitřní strany zapařené panty

HÜPPE Enjoy elegance s nástěnnou lištou 4-úhelník

HÜPPE Enjoy pure s nástěnnou lištou 4-úhelník

Hledání objednáčích čísla:

XXXXXX	+	XXX	+	XXX	+	XXX
Výrobek č.		Barva profilu		Skla/dekory		Varianta vybavení



Křídlové dveře s pevným segmentem pro boční stěnu

Upevnění vpravo - montáž na sprchovou vaničku

Typ	Vestavný rozměr vaničky B	Šířka vstupu STS	elegance	pure	Výška 2000 Základní cena
ST 750	735-755	450	3T0201	4T0201	21.900,-
ST 800	785-805	480	3T0202	4T0202	
ST 900	885-905	580	3T0203	4T0203	
ST 1000	985-1005	680	3T0204	4T0204	
ST 1200	1185-1205	680	3T0205	4T0205	24.090,-

Zhotovení na míru - Upevnění vpravo

Šířka B	Výška	elegance	pure	Základní cena
700-1200	1600-2000	3T0280	4T0280	26.280,-

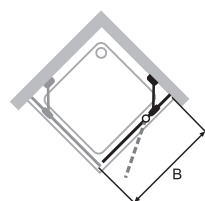
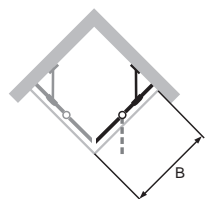
Rozsah nastavení = objed. rozměr -10mm / +10mm

Je třeba dodržovat následující body, pokud je sprchový kout určen pro montáž přímo na podlahu:

- Je třeba uvést montážní rozměr na střed spáry nebo na střed skla.
- Při objednávce se musí uvést informace „Montážní situace přímo na podlahu 001“.

Doplňky

Doplňky	Cena
Větší šířky 1201-1500mm	6.830,-



Zkosení/výřezy

Zkosení/výřezy	Přípl.
Výřezy pro zkosení střeš nahoře nebo pravouhlé výřezy dole v pevném segmentu jsou možné (příplatek za zhotovení na míru za každé zkosení/výřez).	2.770,-

Varianta vybavení

Varianta vybavení	elegance	Přípl.
Komfortní madlo	800	500,-

Barvy - Skla

Barva profilu	Kód barvy	Přípl.	Skla/dekory	Kód skla	Přípl.
bílá	055	0,-	sklo čiré	321	0,-
stříbrná matná	087		sklo Sand Plus	315	3.550,-
stříbrná lesklá	092		sklo Privatima	373	
			sklo Bubbles	376	1.520,-
			sklo čiré Anti-Plaque	322	
			sklo Sand Plus Anti-Plaque	316	5.080,-
			sklo Privatima Anti-Plaque	375	
			sklo Bubbles Anti-Plaque	377	

HÜPPE Enjoy elegance s nástěnnou lištou 4-úhelník

HÜPPE Enjoy pure s nástěnnou lištou 4-úhelník

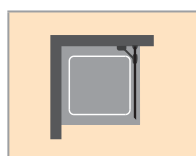
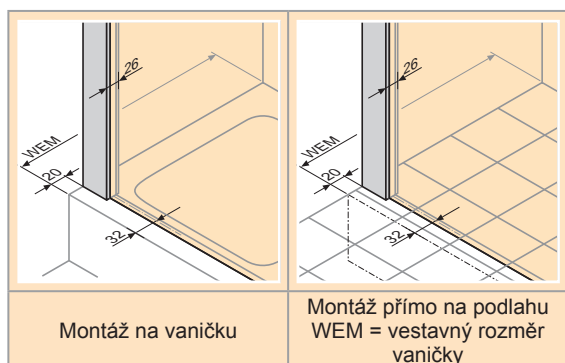


elegance



pure

• Montážní rozměr viz příloha V.



Boční stěna pro křídlové dveře s pevným segmentem



Sklo 6mm
>1200mm 8mm



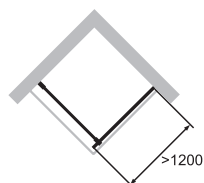
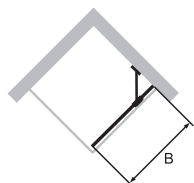
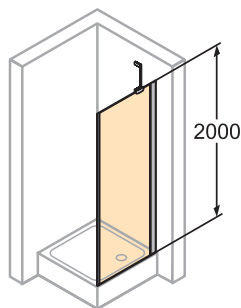
Volitelné

HÜPPE Enjoy elegance s nástěnnou lištou 4-úhelník

HÜPPE Enjoy pure s nástěnnou lištou 4-úhelník

Hledání objednáčích čísla:

XXXXXX	+	XXX	+	XXX
Výrobek č.		Barva profilu		Skla/dekory



Boční stěna pro křídlové dveře s pevným segmentem

Montáž na sprchovou vaničku

Typ	Vestavný rozměr vaničky B	Výška	elegance	pure	Základní cena
SW 700	685-705	2000	3T1601	4T1601	13.420,-
SW 750	735-755	2000	3T1602	4T1602	
SW 800	785-805	2000	3T1603	4T1603	
SW 900	885-905	2000	3T1604	4T1604	
SW 1000	985-1005	2000	3T1605	4T1605	
SW 1200	1185-1205	2000	3T1606	4T1606	14.760,-

Zhotovení na míru

Typ	Šířka B	Upevnění	Výška	elegance	pure	Základní cena
Standardní zhotovení na míru	200-1200	Stabilizační vzpěra	400-2000	3T1680	4T1680	16.110,-
V rovině	200-1200	Stabilizační vzpěra	400-2000	3T1681	4T1681	
Na vanu přes roh; pouze s křídlovými dveřmi s pevným segmentem pro niku	200-1200	Stabilizační vzpěra	400-2000	3T1682	4T1682	

Rozsah nastavení = objed. rozměr -10mm / +10mm

Nejsou možné žádné nadměrné šířky pro boční stěnu na vaně.

Je třeba dodržovat následující body, pokud je sprchový kout určen pro montáž přímo na podlahu:

a) Je třeba uvést montážní rozměr na střed spáry nebo na střed skla.

b) Při objednávce se musí uvést informace „Montážní situace přímo na podlahu 001“.

Doplňky

Doplňky	Přípl.
Větší šířky 1201-1400mm	6.830,-
Větší šířky 1401-1600mm	

Zkosení/výřezy

Zkosení a výřezy	Přípl.
Jsou možné výřezy pro zkosení střešky nahoře nebo pravouhlé výřezy dole (příplatek za zhotovení na míru za každé zkosení/výřez).	2.770,-

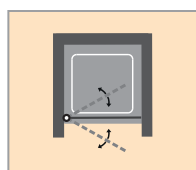
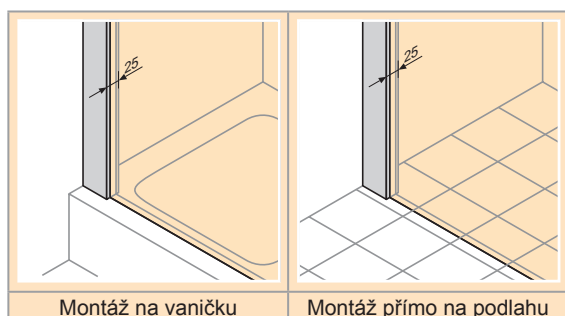
Barvy - Skla

Barva profilu	Kód barvy	Přípl.	Skla/dekory	Kód skla	Přípl.
bílá	055	0,-	sklo čiré	321	0,-
stříbrná matná	087		sklo Sand Plus	315	3.550,-
stříbrná lesklá	092		sklo Privatima	373	
			sklo Bubbles	376	1.520,-
			sklo čiré Anti-Plaque	322	
			sklo Sand Plus Anti-Plaque	316	5.080,-
			sklo Privatima Anti-Plaque	375	
			sklo Bubbles Anti-Plaque	377	


HÜPPE Enjoy elegance s nástěnnou lištou 4-úhelník



- Otevírání dovnitř/ven
- Montáž je možná s prahovou lištou nebo bez ní.
- Montážní rozměr viz příloha V.



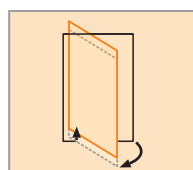
Křídlové dveře pro niku



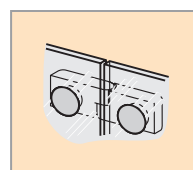
Sklo 6mm



Volitelné



Zvedací/spouštěcí mechanismus



Z vnitřní strany zapuštěné panty

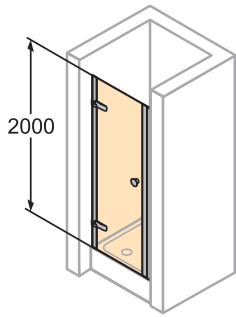
HÜPPE Enjoy elegance s nástěnnou lištou 4-úhelník

Hledání objednáčích čísla:

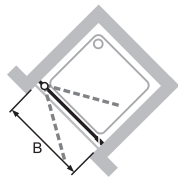
XXXXXX	+	XXX	+	XXX	+	XXX
Výrobek č.		Barva profilu		Skla/dekory		Varianta vybavení

Křídlové dveře pro niku

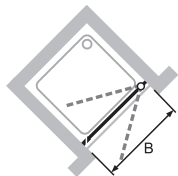
Upevnění vlevo



Upevnění vlevo



Upevnění vpravo



Typ	Vestavný rozměr vaničky B	Šířka vstupu	Číslo výrobku	Výška 2000 Základní cena
STN 800	770-805	677	3T1801	21.900,-
STN 900	870-905	777	3T1802	
STN 1000	970-1005	877	3T1803	

Zhotovení na míru - Upevnění vlevo

Šířka B	Výška	Číslo výrobku	Základní cena
700-1000	1600-2000	3T1880	26.280,-

Rozsah nastavení = objed. rozměr - 18mm / + 17mm

Upevnění vpravo

Typ	Vestavný rozměr vaničky B	Šířka vstupu	Číslo výrobku	Výška 2000 Základní cena
STN 800	770-805	677	3T1901	21.900,-
STN 900	870-905	777	3T1902	
STN 1000	970-1005	877	3T1903	

Zhotovení na míru - Upevnění vpravo

Šířka B	Výška	Číslo výrobku	Základní cena
700-1000	1600-2000	3T1980	26.280,-

Rozsah nastavení = objed. rozměr - 18mm / + 17mm

Varianta vybavení

Varianta vybavení	elegance	Přípl.
Komfortní madlo	800	500,-

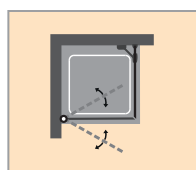
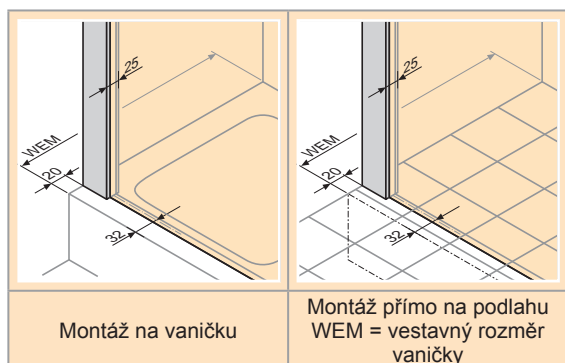
Barvy - Skla

Barva profilu	Kód barvy	Přípl.	Skla/dekory	Kód skla	Přípl.
bílá	055	0,-	sklo čiré	321	0,-
stříbrná matná	087		sklo Sand Plus	315	3.550,-
stříbrná lesklá	092		sklo Privatima	373	
		sklo Bubbles	376	1.520,-	
		sklo čiré Anti-Plaque	322		5.080,-
		sklo Sand Plus Anti-Plaque	316		
		sklo Privatima Anti-Plaque	375	5.080,-	
		sklo Bubbles Anti-Plaque	377		


HÜPPE Enjoy elegance s nástěnnou lištou 4-úhelník



- Otevírání dovnitř/ven
- Montáž je možná s prahovou lištou nebo bez ní.
- Montážní rozměr viz příloha V.



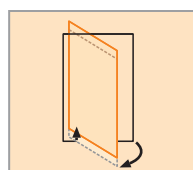
Křídlové dveře pro boční stěnu



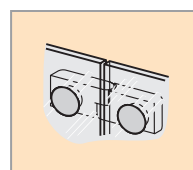
Sklo 6mm



Volitelné



Zvedací/spouštěcí mechanismus



Z vnitřní strany zapuštěné panty

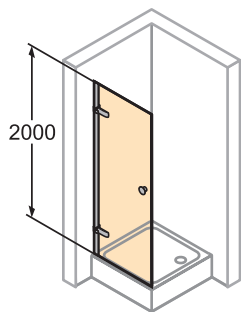
HÜPPE Enjoy elegance s nástěnnou lištou 4-úhelník

Hledání objednáčích čísla:

XXXXXX	+	XXX	+	XXX	+	XXX
Výrobek č.		Barva profilu		Skla/dekory		Varianta vybavení

Křídlové dveře pro boční stěnu

Upevnění vlevo - montáž na sprchovou vaničku



Typ	Vestavný rozměr vaničky B	Šířka vstupu	Číslo výrobku	Výška 2000 Základní cena
STS 800	790-805	690	3T2001	21.900,-
STS 900	890-905	790	3T2002	
STS 1000	990-1005	890	3T2003	

Zhotovení na míru - Upevnění vlevo

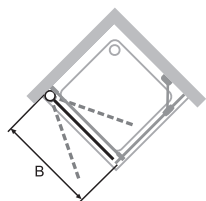
Šířka B	Výška	Číslo výrobku	Základní cena
700-1000	1600-2000	3T2080	26.280,-

Rozsah nastavení = objed. rozměr - 8mm / + 7mm

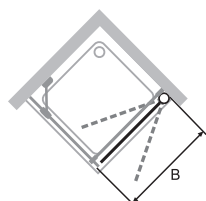
Je třeba dodržovat následující body, pokud je sprchový kout určen pro montáž přímo na podlahu:

- Je třeba uvést montážní rozměr na střed spáry nebo na střed skla.
- Při objednávce se musí uvést informace „Montážní situace přímo na podlahu 001“.

Upevnění vlevo



Upevnění vpravo



Upevnění vpravo - montáž na sprchovou vaničku

Typ	Vestavný rozměr vaničky B	Šířka vstupu	Číslo výrobku	Výška 2000 Základní cena
STS 800	790-805	690	3T2101	21.900,-
STS 900	890-905	790	3T2102	
STS 1000	990-1005	890	3T2103	

Zhotovení na míru - Upevnění vpravo

Šířka B	Výška	Číslo výrobku	Základní cena
700-1000	1600-2000	3T2180	26.280,-

Rozsah nastavení = objed. rozměr - 8mm / + 7mm

Je třeba dodržovat následující body, pokud je sprchový kout určen pro montáž přímo na podlahu:

- Je třeba uvést montážní rozměr na střed spáry nebo na střed skla.
- Při objednávce se musí uvést informace „Montážní situace přímo na podlahu 001“.

Varianta vybavení

Varianta vybavení	elegance	Přípl.
Komfortní madlo	800	500,-

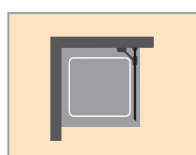
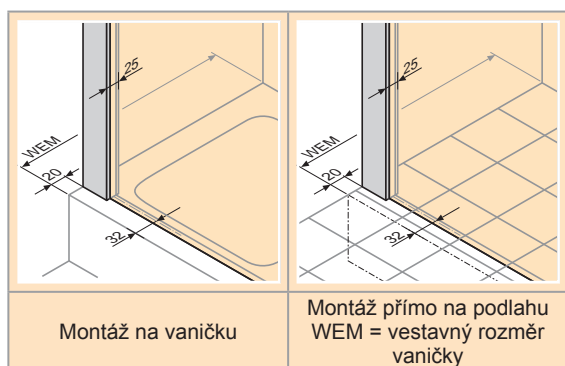
Barvy - Skla

Barva profilu	Kód barvy	Přípl.	Skla/dekory	Kód skla	Přípl.
bílá	055	0,-	sklo čiré	321	0,-
stříbrná matná	087		sklo Sand Plus	315	3.550,-
stříbrná lesklá	092		sklo Privatima	373	
		sklo Bubbles	376	1.520,-	
		sklo čiré Anti-Plaque	322		5.080,-
		sklo Sand Plus Anti-Plaque	316	5.080,-	
		sklo Privatima Anti-Plaque	375		5.080,-
		sklo Bubbles Anti-Plaque	377	5.080,-	

HÜPPE Enjoy elegance s nástěnnou lištou 4-úhelník



- SWK jen v kombinaci s dveřmi do niky.



Boční stěna pro
křídlové dveře



Sklo 6mm
>1200mm 8mm

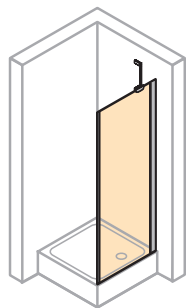


Volitelné

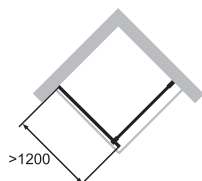
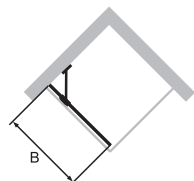
HÜPPE Enjoy elegance s nástěnnou lištou 4-úhelník

Hledání objednáčích čísla:

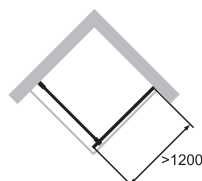
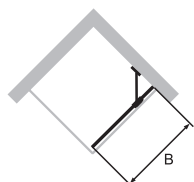
XXXXXX	+	XXX	+	XXX
Výrobek č.		Barva profilu		Skla/dekory



Upevnění vlevo



Upevnění vpravo:



Boční stěna pro křídlové dveře

Montáž na sprchovou vaničku

Typ	Vestavný rozměr vaničky B	Výška	Číslo výrobku	Základní cena
SW 750	735-755	2000	3T3001	13.420,-
SW 800	785-805	2000	3T3002	
SW 900	885-905	2000	3T3003	
SW 1000	985-1005	2000	3T3004	

Zhotovení na míru

Typ	Šířka B	Upevnění	Výška	Číslo výrobku	Základní cena
Standardní zhotovení na míru	200-1200	Stabilizační vzpěra	400-2000	3T3080	16.110,-
Na vanu; pouze s křídlovými dveřmi ST do niky	200-1200	Stabilizační vzpěra	400-1750	3T3081	

Rozsah nastavení = objed. rozměr -10mm / +10mm

Je třeba dodržovat následující body, pokud je sprchový kout určen pro montáž přímo na podlahu:

a) Je třeba uvést montážní rozměr na střed spáry nebo na střed skla.

b) Při objednávce se musí uvést informace „Montážní situace přímo na podlahu 001“.

Doplňky

Doplňky	Přípl.
Větší šířky 1201-1400mm	6.830,-
Větší šířky 1401-1600mm	

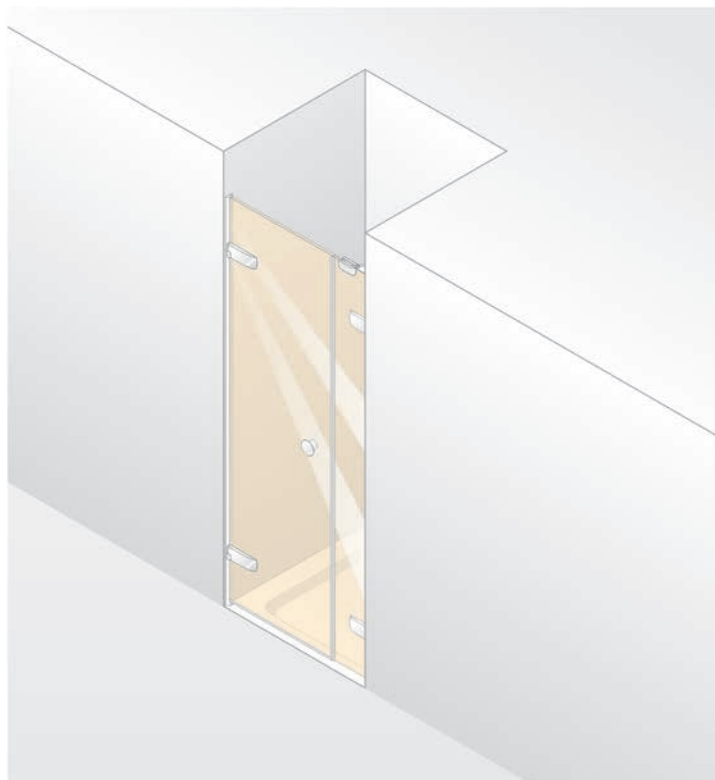
Zkosení/výřezy

Zkosení a výřezy	Přípl.
Jsou možné výřezy pro zkosení střechy nahoře nebo pravouhlé výřezy dole (příplatek za zhotovení na míru za každé zkosení/výřez).	2.770,-

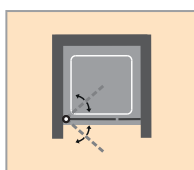
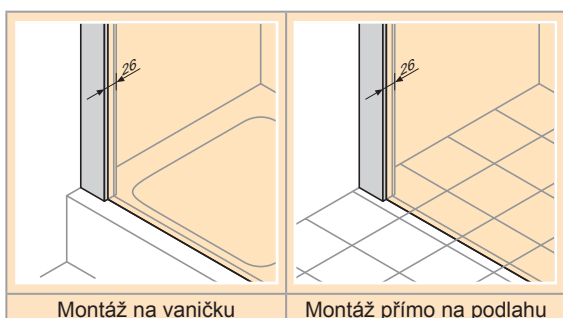
Barvy - Skla

Barva profilu	Kód barvy	Přípl.	Skla/dekory	Kód skla	Přípl.
bílá	055	0,-	sklo čiré	321	0,-
stříbrná matná	087		sklo Sand Plus	315	3.550,-
stříbrná lesklá	092		sklo Privatima	373	
			sklo Bubbles	376	1.520,-
			sklo čiré Anti-Plaque	322	
			sklo Sand Plus Anti-Plaque	316	5.080,-
			sklo Privatima Anti-Plaque	375	
			sklo Bubbles Anti-Plaque	377	


HÜPPE Enjoy elegance s nástěnnou lištou 4-úhelník



- Otvírání dovnitř/ven
- Montáž je možná s prahovou lištou nebo bez ní.
- Montážní rozměr viz příloha V.



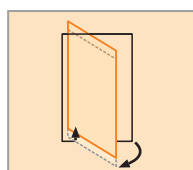
Křídlové dveře s protisegmentem do niky



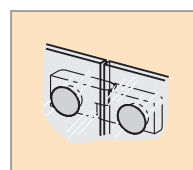
Sklo 6mm



Volitelné



Zvedací/spouštěcí mechanismus

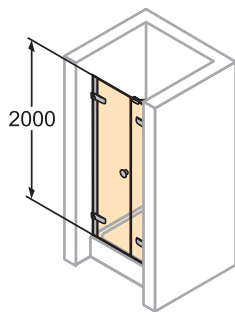


Z vnitřní strany zapuštěné panty

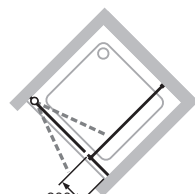
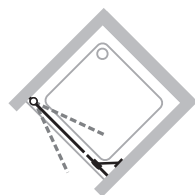
HÜPPE Enjoy elegance s nástěnnou lištou 4-úhelník

Hledání objednáčích čísel:

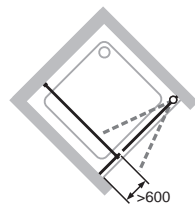
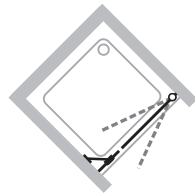
XXXXXX	+	XXX	+	XXX	+	XXX
Výrobek č.		Barva profilu		Skla/dekory		Varianta vybavení



Upevnění vlevo



Upevnění vpravo:



Křídlové dveře s protisegmentem do niky

Upevnění vlevo

Typ	Vestavný rozměr vaničky B	Šířka protisegmentu	Šířka vstupu	Číslo výrobku	Výška 2000 Základní cena
STN 800	770-805	209-229	502	3T3101	21.900,-
STN 900	870-905	209-229	602	3T3102	
STN 1000	970-1005	209-229	702	3T3103	
STN 1200	1170-1205	409-429	702	3T3104	24.090,-

Zhotovení na míru - Upevnění vlevo

Šířka B	Výška	Číslo výrobku	Základní cena
700-1200	1600-2000	3T3180	26.280,-

Rozsah nastavení = objed. rozměr - 18mm / + 17mm

Je třeba dodržovat následující body, pokud je sprchový kout určen pro montáž přímo na podlahu:

- Je třeba uvést montážní rozměr na střed spáry nebo na střed skla.
- Při objednávce se musí uvést informace „Montážní situace přímo na podlahu 001“.

Upevnění vpravo

Typ	Vestavný rozměr vaničky B	Šířka protisegmentu	Šířka vstupu	Číslo výrobku	Výška 2000 Základní cena
STN 800	770-805	209-229	502	3T3201	21.900,-
STN 900	870-905	209-229	602	3T3202	
STN 1000	970-1005	209-229	702	3T3203	
STN 1200	1170-1205	409-429	702	3T3204	24.090,-

Zhotovení na míru - Upevnění vpravo

Šířka B	Výška	Číslo výrobku	Základní cena
700-1200	1600-2000	3T3280	26.280,-

Rozsah nastavení = objed. rozměr - 18mm / + 17mm

Je třeba dodržovat následující body, pokud je sprchový kout určen pro montáž přímo na podlahu:

- Je třeba uvést montážní rozměr na střed spáry nebo na střed skla.
- Při objednávce se musí uvést informace „Montážní situace přímo na podlahu 001“.

Doplňky

Doplňky	Přípl.
Nadměrné šířky dveří s boční stěnou 1201 až 2600mm (křídlové dveře max. 1000mm, boční stěna min/max. 116-1600mm)	6.830,-
Nadměrná šířka boční díl 1201-1400mm	
Nadměrná šířka boční díl 1401-1600mm	

Zkosení/výřezy

Zkosení a výřezy	Přípl.
Výřezy pro zkosení střež nahoře nebo pravouhlé výřezy dole jsou možné (příplatek za zhotovení na míru za každé zkosení/výřez).	2.770,-

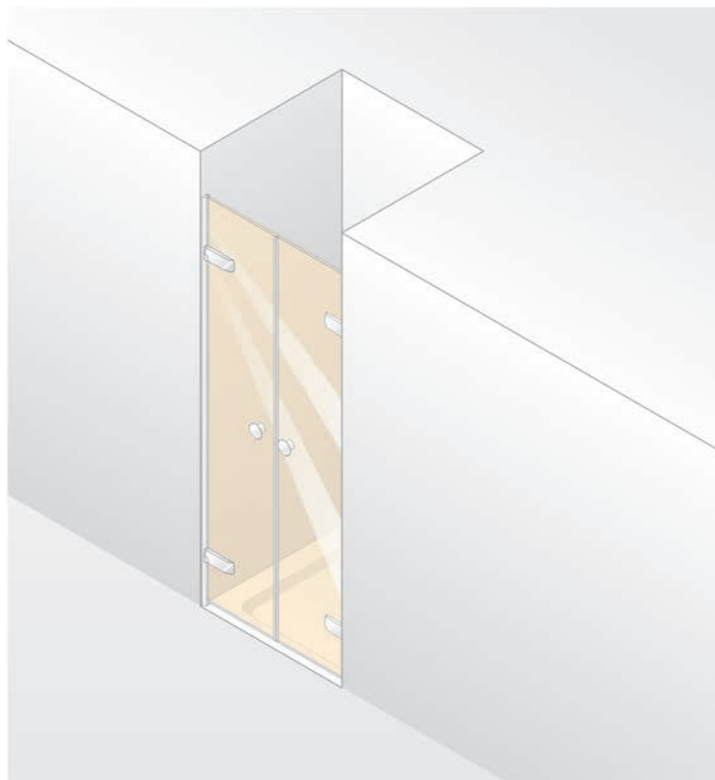
Varianta vybavení

Varianta vybavení	elegance	Přípl.
Komfortní madlo	800	500,-

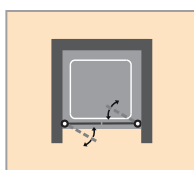
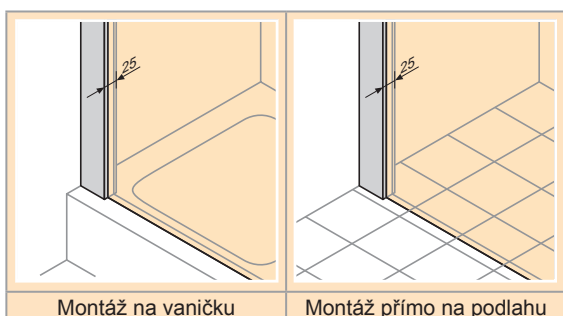
Barvy - Skla

Barva profilu	Kód barvy	Přípl.	Skla/dekory	Kód skla	Přípl.
bílá	055	0,-	sklo čiré	321	0,-
stříbrná matná	087		sklo Sand Plus	315	3.550,-
stříbrná lesklá	092		sklo Privatima	373	
			sklo Bubbles	376	1.520,-
			sklo čiré Anti-Plaque	322	
			sklo Sand Plus Anti-Plaque	316	5.080,-
			sklo Privatima Anti-Plaque	375	
			sklo Bubbles Anti-Plaque	377	


HÜPPE Enjoy elegance s nástěnnou lištou 4-úhelník



- Otvírání dovnitř/ven
- Montáž je možná s prahovou lištou nebo bez ní.
- Montážní rozměr viz příloha V.



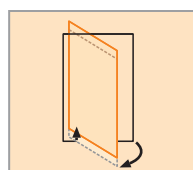
Lítací dveře pro niku



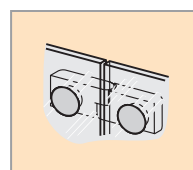
Sklo 6mm



Volitelné



Zvedací/
spouštěcí me-
chanismus

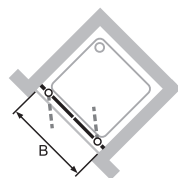
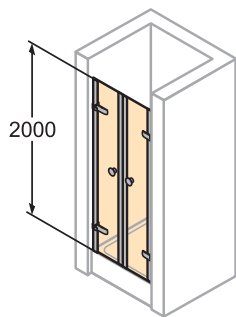


Z vnitřní strany
zapuštěné panty

HÜPPE Enjoy elegance s nástěnnou lištou 4-úhelník

Hledání objednáčích čísla:

XXXXXX	+	XXX	+	XXX	+	XXX
Výrobek č.		Barva profilu		Skla/dekory		Varianta vybavení



Lítací dveře pro niku

Typ	Vestavný rozměr vaničky B	Šířka vstupu	Číslo výrobku	Výška 2000 Základní cena
PTN 800	775-805	675	3T2401	26.940,-
PTN 900	875-905	775	3T2402	
PTN 1000	975-1005	875	3T2403	
PTN 1100	1075-1105	975	3T2404	29.630,-
PTN 1200	1175-1205	1075	3T2405	

Zhotovení na míru

Šířka B	Výška	Číslo výrobku	Základní cena
600-1200	1600-2000	3T2480	32.330,-

Rozsah nastavení = objed. rozměr - 15mm / + 15mm

Doplňky

Doplňky	Přípl.
Větší šířky 1201-1600mm	6.830,-

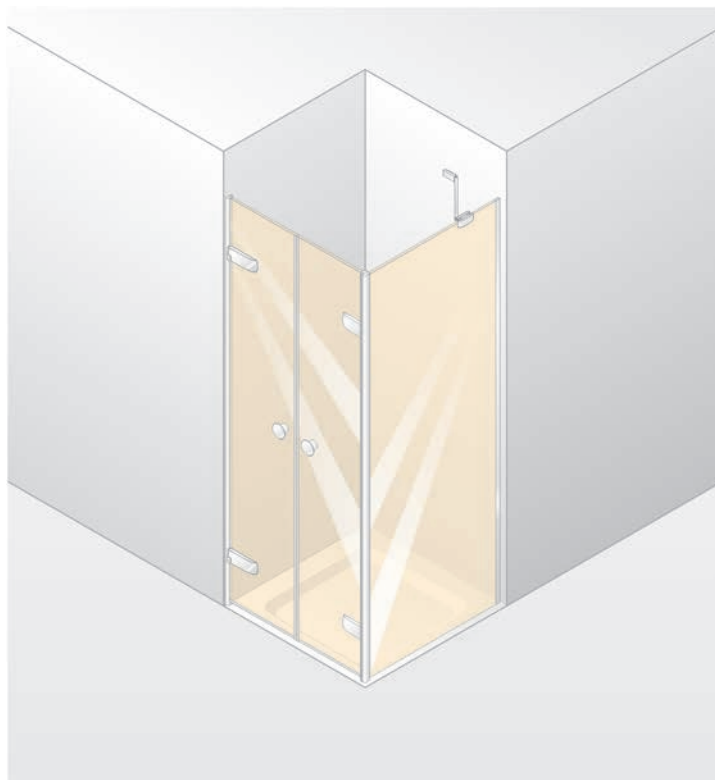
Varianta vybavení

Varianta vybavení	elegance	Přípl.
Komfortní madlo	800	1.000,-

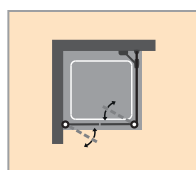
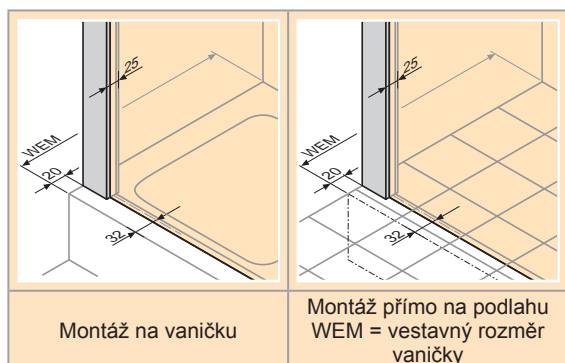
Barvy - Skla

Barva profilu	Kód barvy	Přípl.	Skla/dekory	Kód skla	Přípl.
bílá	055	0,-	sklo čiré	321	0,-
stříbrná matná	087		sklo Sand Plus	315	3.550,-
stříbrná lesklá	092		sklo Privatima	373	
			sklo Bubbles	376	1.520,-
			sklo čiré Anti-Plaque	322	
			sklo Sand Plus Anti-Plaque	316	5.080,-
			sklo Privatima Anti-Plaque	375	
			sklo Bubbles Anti-Plaque	377	


HÜPPE Enjoy elegance s nástěnnou lištou 4-úhelník



- Otevírání dovnitř/ven
- Montáž je možná s prahovou lištou nebo bez ní.
- Montážní rozměr viz příloha V.



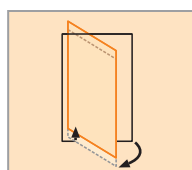
Lítací dveře pro boční stěnu



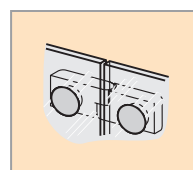
Sklo 6mm



Volitelné



Zvedací/spouštěcí mechanismus



Z vnitřní strany zapuštěné panty

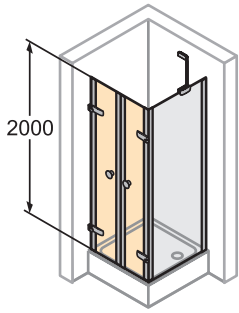
HÜPPE Enjoy elegance s nástěnnou lištou 4-úhelník

Hledání objednáčích čísla:

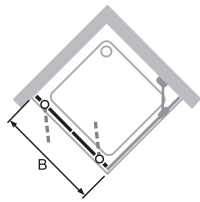
XXXXXX	+	XXX	+	XXX	+	XXX
Výrobek č.		Barva profilu		Skla/dekory		Varianta vybavení

Lítací dveře pro boční stěnu

Upevnění vlevo - montáž na sprchovou vaničku



Typ	Vestavný rozměr vaničky B	Šířka vstupu	Číslo výrobku	Výška 2000 Základní cena
PTS 800	775-805	649	3T2201	26.940,-
PTS 900	875-905	749	3T2202	
PTS 1000	975-1005	849	3T2203	
PTS 1100	1075-1105	949	3T2204	
PTS 1200	1175-1205	1049	3T2205	29.630,-



Zhotovení na míru - Upevnění vlevo

Šířka B	Výška	Číslo výrobku	Základní cena
600-1200	1600-2000	3T2280	32.330,-

Rozsah nastavení = objed. rozměr - 15mm / + 15mm

Je třeba dodržovat následující body, pokud je sprchový kout určen pro montáž přímo na podlahu:

- Je třeba uvést montážní rozměr na střed spáry nebo na střed skla.
- Při objednávce se musí uvést informace „Montážní situace přímo na podlahu 001“.

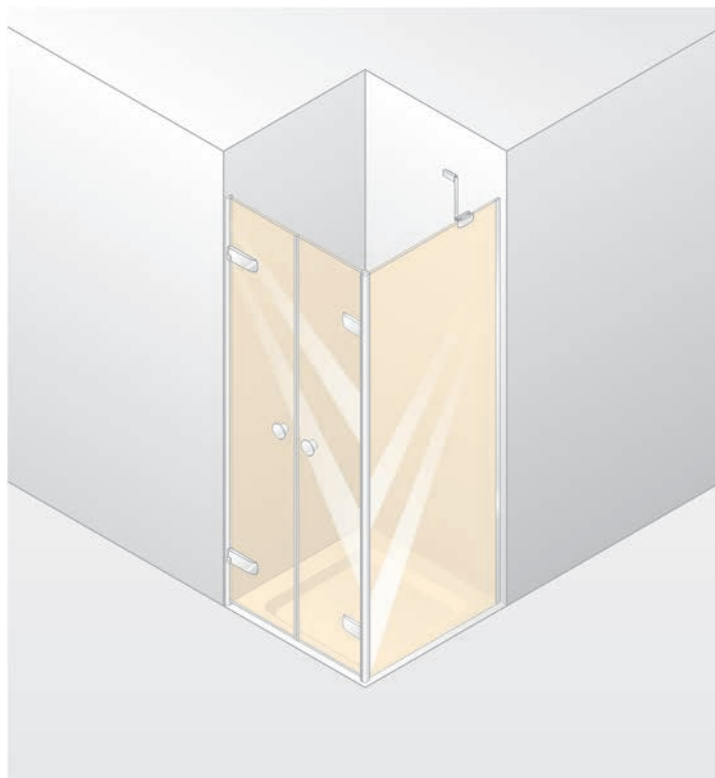
Varianta vybavení

Varianta vybavení	elegance	Přípl.
Komfortní madlo	800	1.000,-

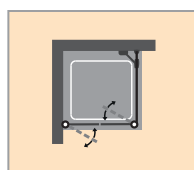
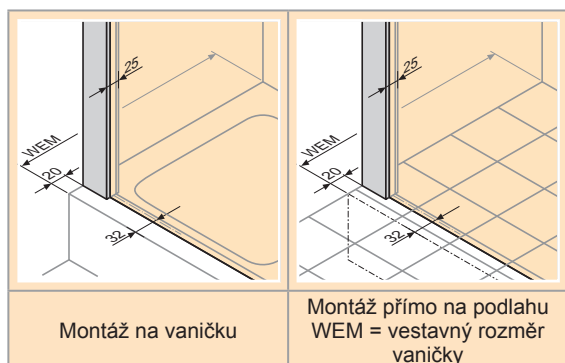
Barvy - Skla

Barva profilu	Kód barvy	Přípl.	Skla/dekory	Kód skla	Přípl.
bílá	055	0,-	sklo čiré	321	0,-
stříbrná matná	087		sklo Sand Plus	315	3.550,-
stříbrná lesklá	092		sklo Privatima	373	
		sklo Bubbles	376		
			sklo čiré Anti-Plaque	322	1.520,-
			sklo Sand Plus Anti-Plaque	316	5.080,-
			sklo Privatima Anti-Plaque	375	
			sklo Bubbles Anti-Plaque	377	


HÜPPE Enjoy elegance s nástěnnou lištou 4-úhelník



- Otevírání dovnitř/ven
- Montáž je možná s prahovou lištou nebo bez ní.
- Montážní rozměr viz příloha V.



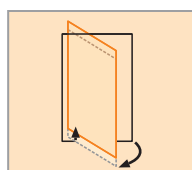
Lítací dveře pro boční stěnu



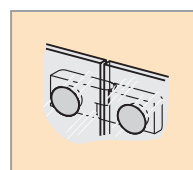
Sklo 6mm



Volitelné



Zvedací/
spouštěcí me-
chanismus

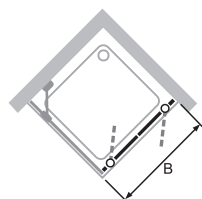
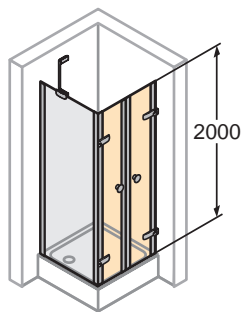


Z vnitřní strany
zapuštěné panty

HÜPPE Enjoy elegance s nástěnnou lištou 4-úhelník

Hledání objednáčích čísla:

XXXXXX	+	XXX	+	XXX	+	XXX
Výrobek č.		Barva profilu		Skla/dekory		Varianta vybavení



Lítací dveře pro boční stěnu

Upevnění vpravo - montáž na sprchovou vaničku

Typ	Vestavný rozměr vaničky B	Šířka vstupu	Číslo výrobku	Výška 2000 Základní cena
PTS 800	775-805	649	3T2301	26.940,-
PTS 900	875-905	749	3T2302	
PTS 1000	975-1005	849	3T2303	
PTS 1100	1075-1105	949	3T2304	
PTS 1200	1175-1205	1049	3T2305	29.630,-

Zhotovení na míru - Upevnění vpravo

Šířka B	Výška	Číslo výrobku	Základní cena
600-1200	1600-2000	3T2380	32.330,-

Rozsah nastavení = objed. rozměr - 15mm / + 15mm

Je třeba dodržovat následující body, pokud je sprchový kout určen pro montáž přímo na podlahu:

a) Je třeba uvést montážní rozměr na střed spáry nebo na střed skla.

b) Při objednávce se musí uvést informace „Montážní situace přímo na podlahu 001“.

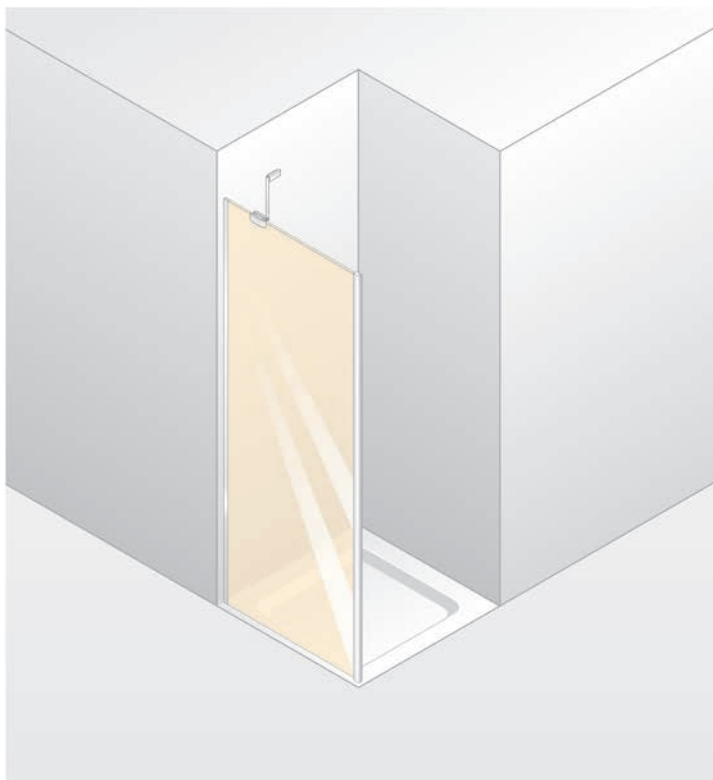
Varianta vybavení

Varianta vybavení	elegance	Přípl.
Komfortní madlo	800	1.000,-

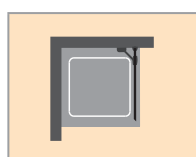
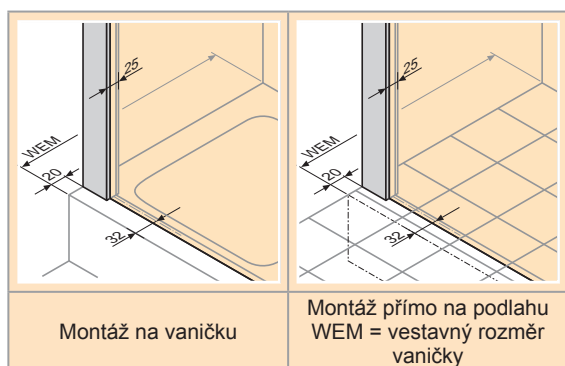
Barvy - Skla

Barva profilu	Kód barvy	Přípl.	Skla/dekory	Kód skla	Přípl.
bílá	055	0,-	sklo čiré	321	0,-
stříbrná matná	087		sklo Sand Plus	315	3.550,-
stříbrná lesklá	092		sklo Privatima	373	
		sklo Bubbles	376		
			sklo čiré Anti-Plaque	322	1.520,-
			sklo Sand Plus Anti-Plaque	316	5.080,-
			sklo Privatima Anti-Plaque	375	
			sklo Bubbles Anti-Plaque	377	

HÜPPE Enjoy elegance s nástěnnou lištou 4-úhelník



- Montážní rozměr viz příloha V.



Boční stěna pro
lítací dveře



Sklo 6mm
>1200mm 8mm

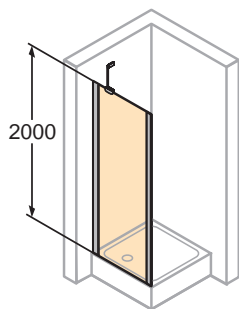


Volitelné

HÜPPE Enjoy elegance s nástěnnou lištou 4-úhelník

Hledání objednáčích čísla:

XXXXXX	+	XXX	+	XXX
Výrobek č.		Barva profilu		Skla/dekory



Boční stěna pro lítací dveře

Upevnění vlevo - montáž na sprchovou vaničku

Typ	Vestavný rozměr vaničky B	Číslo výrobku	Výška 2000 Základní cena
SW 750	735-755	3T2701	13.420,-
SW 800	785-805	3T2702	
SW 900	885-905	3T2703	
SW 1000	985-1005	3T2704	14.760,-
SW 1200	1185-1205	3T2705	

Zhotovení na míru - Upevnění vlevo

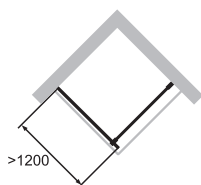
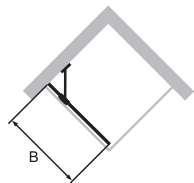
Šířka B	Výška	Číslo výrobku	Základní cena
400-1200	400-2000	3T2780	16.110,-

Rozsah nastavení = objed. rozměr -10mm / +10mm

Je třeba dodržovat následující body, pokud je sprchový kout určen pro montáž přímo na podlahu:

a) Je třeba uvést montážní rozměr na střed spáry nebo na střed skla.

b) Při objednávce se musí uvést informace „Montážní situace přímo na podlahu 001“.



Doplňky

Doplňky	Přípl.
Větší šířky 1201-1400mm	6.830,-
Větší šířky 1401-1600mm	

Zkosení/výřezy

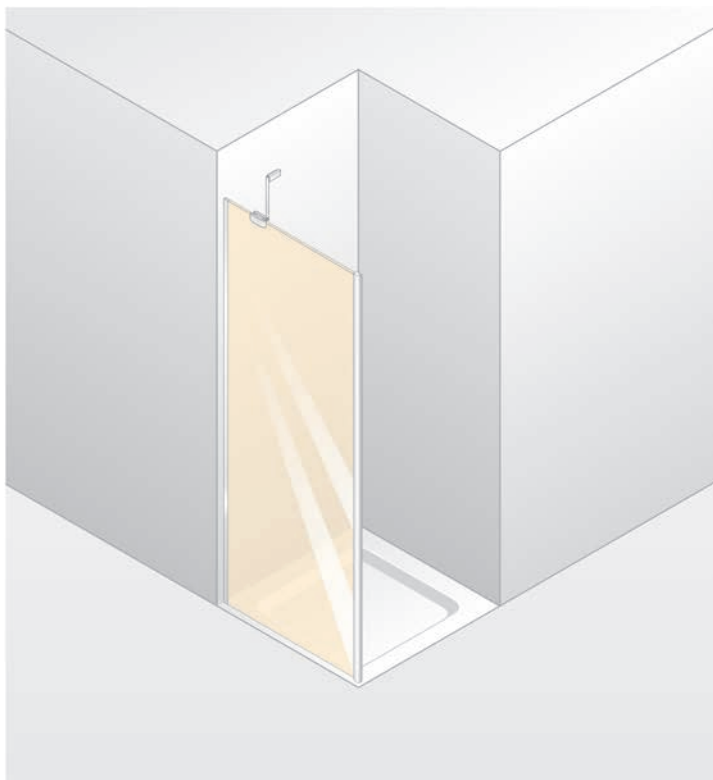
Zkosení a výřezy	Přípl.
Výřezy pro zkosení střež nahoře nebo pravouhlé výřezy dole jsou možné (příplatek za zhotovení na míru za každé zkosení/výřez).	2.770,-

Barvy - Skla


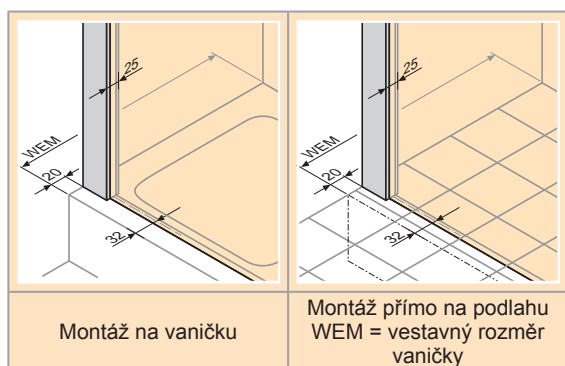
Barva profilu	Kód barvy	Přípl.
bílá	055	0,-
stříbrná matná	087	
stříbrná lesklá	092	

Skla/dekory	Kód skla	Přípl.
sklo čiré	321	0,-
sklo Sand Plus	315	3.550,-
sklo Privatima	373	
sklo Bubbles	376	1.520,-
sklo čiré Anti-Plaque	322	
sklo Sand Plus Anti-Plaque	316	5.080,-
sklo Privatima Anti-Plaque	375	
sklo Bubbles Anti-Plaque	377	

HÜPPE Enjoy elegance s nástěnnou lištou 4-úhelník



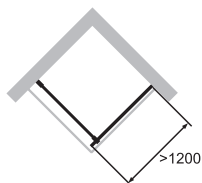
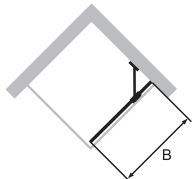
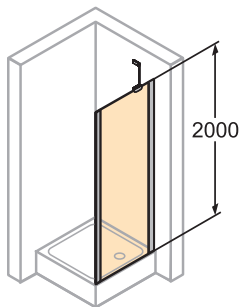
- Montážní rozměr viz příloha V.



HÜPPE Enjoy elegance s nástěnnou lištou 4-úhelník

Hledání objednáčích čísla:

XXXXXX	+	XXX	+	XXX
Výrobek č.		Barva profilu		Skla/dekory



Boční stěna pro lítací dveře

Upevnění vpravo - montáž na sprchovou vaničku

Typ	Vestavný rozměr vaničky B	Číslo výrobku	Výška 2000 Základní cena
SW 750	735-755	3T2801	13.420,-
SW 800	785-805	3T2802	
SW 900	885-905	3T2803	
SW 1000	985-1005	3T2804	14.760,-
SW 1200	1185-1205	3T2805	

Zhotovení na míru - Upevnění vpravo

Šířka B	Výška	Číslo výrobku	Základní cena
400-1200	400-2000	3T2880	16.110,-

Rozsah nastavení = objed. rozměr -10mm / +10mm

Je třeba dodržovat následující body, pokud je sprchový kout určen pro montáž přímo na podlahu:

a) Je třeba uvést montážní rozměr na střed spáry nebo na střed skla.

b) Při objednávce se musí uvést informace „Montážní situace přímo na podlahu 001“.

Doplňky

Doplňky	Přípl.
Větší šířky 1201-1400mm	6.830,-
Větší šířky 1401-1600mm	

Zkosení/výřezy



Zkosení a výřezy	Přípl.
Výřezy pro zkosení střež nahoře nebo pravouhlé výřezy dole jsou možné (příplatek za zhotovení na míru za každé zkosení/výřez).	2.770,-

Barvy - Skla

Barva profilu	Kód barvy	Přípl.	Skla/dekory	Kód skla	Přípl.
bílá	055	0,-	sklo čiré	321	0,-
stříbrná matná	087		sklo Sand Plus	315	3.550,-
stříbrná lesklá	092		sklo Privatima	373	
			sklo Bubbles	376	1.520,-
			sklo čiré Anti-Plaque	322	
			sklo Sand Plus Anti-Plaque	316	5.080,-
			sklo Privatima Anti-Plaque	375	
			sklo Bubbles Anti-Plaque	377	

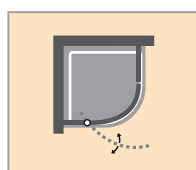
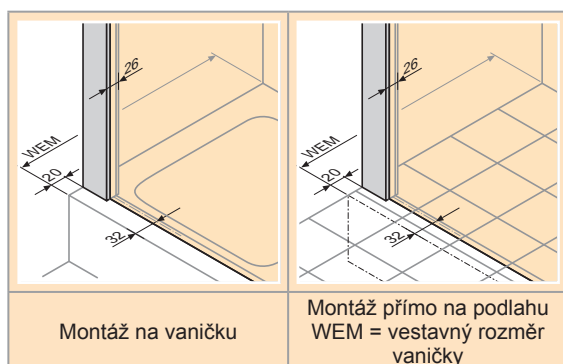
HÜPPE Enjoy elegance s nástěnnou lištou 1/4-kruh

HÜPPE Enjoy pure s nástěnnou lištou 1/4-kruh



- Otevírání ven více než 90 stupňů
- Montážní rozměr viz příloha V.

HÜPPE Enjoy pure s nástěnnou lištou 1/4-kruh:
V nabídce od 01.05.2013.



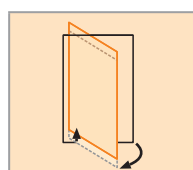
1-křídlové dveře
s pevnými seg-
menty



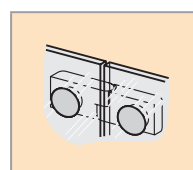
Sklo 6mm
Pevný segment
na straně pantu
8mm



Volitelné



Zvedací/
spouštěcí me-
chanismus



Z vnitřní strany
zapuštěné panty

HÜPPE Enjoy elegance s nástěnnou lištou 1/4-kruh

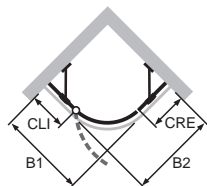
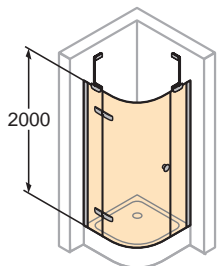
HÜPPE Enjoy pure s nástěnnou lištou 1/4-kruh

Hledání objednáčích čísla:

XXXXXX	+	XXX	+	XXX	+	XXX
Výrobek č.		Barva profilu		Skla/dekory		Varianta vybavení

1-křídlové dveře s pevnými segmenty

Upevnění vlevo - montáž na sprchovou vaničku



Typ B1/B2	Vestavný rozměr vaničky B1	Vestavný rozměr vaničky B2	CLI	CRE	Šířka vstupu	Radius	elegance	pure	Výška 2000 Základní cena
900 x 900	885-905	885-905	255-275	355-375	755	500	3T3401	4T3401	36.490,-
1000 x 1000	985-1005	985-1005	355-375	455-475	755	500	3T3402	4T3402	
900 x 1000	885-905	985-1005	255-275	455-475	755	500	3T3403	4T3403	
1000 x 900	985-1005	885-905	355-375	355-375	755	500	3T3404	4T3404	
900 x 1200	885-905	1185-1205	255-275	655-675	755	500	3T3405	4T3405	40.140,-
1200 x 900	1185-1205	885-905	555-575	355-375	755	500	3T3406	4T3406	
900 x 900	885-905	885-905	210-330	310-330	820	550	3T3413	4T3413	36.490,-
1000 x 1000	985-1005	985-1005	310-330	410-430	820	550	3T3414	4T3414	
900 x 1000	885-905	985-1005	210-230	410-430	820	550	3T3415	4T3415	
1000 x 900	985-1005	885-905	310-330	310-330	820	550	3T3416	4T3416	

Zhotovení na míru - Upevnění vlevo

Šířka	CLI	CRE	Výška	Radius	elegance	pure	Základní cena
900-1200	210-600	210-600	2000	500	3T3480	4T3480	43.800,-
900-1200	210-600	210-600	2000	550	3T3481	4T3481	

Rozsah nastavení = objed. rozměr -10mm / +10mm

Je třeba dodržovat následující body, pokud je sprchový kout určen pro montáž přímo na podlahu:

a) Je třeba uvést montážní rozměr na střed spáry nebo na střed skla.

b) Při objednávce se musí uvést informace „Montážní situace přímo na podlahu 001“.

Zkosení/výřezy

Zkosení a výřezy	Přípl.
Výřezy pro zkosení střež nahore nebo pravoúhlé výřezy dole v pevném segmentu jsou možné (příplatek za zhotovení na míru za každé zkosení/výřez).	2.770,-

Varianta vybavení



Varianta vybavení	elegance	Přípl.
Komfortní madlo	800	500,-

Barvy - Skla

Barva profilu	Kód barvy	Přípl.	Skla/dekory	Kód skla	Přípl.
bílá	055	0,-	sklo čiré	321	0,-
stříbrná matná	087		sklo Sand Plus	315	7.110,-
stříbrná lesklá	092		sklo Privatima	373	
		sklo Bubbles	376		
			sklo čiré Anti-Plaque	322	3.050,-
			sklo Sand Plus Anti-Plaque	316	10.150,-
			sklo Privatima Anti-Plaque	375	
			sklo Bubbles Anti-Plaque	377	

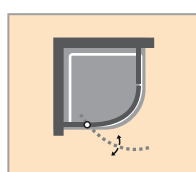
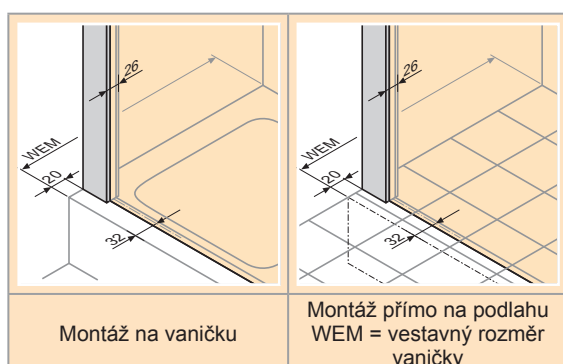
HÜPPE Enjoy elegance s nástěnnou lištou 1/4-kruh

HÜPPE Enjoy pure s nástěnnou lištou 1/4-kruh



- Otevírání ven více než 90 stupňů
- Montážní rozměr viz příloha V.

HÜPPE Enjoy pure s nástěnnou lištou 1/4-kruh:
V nabídce od 01.05.2013.



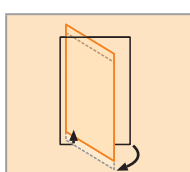
1-křídlové dveře
s pevnými seg-
menty



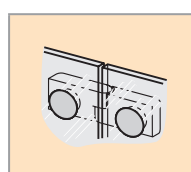
Sklo 6mm
Pevný segment
na straně pantu
8mm



Volitelné



Zvedací/
spouštěcí me-
chanismus



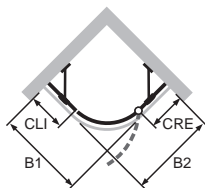
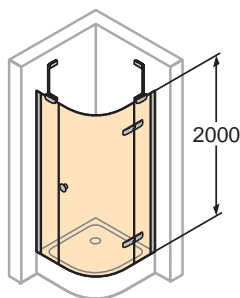
Z vnitřní strany
zapuštěné panty

HÜPPE Enjoy elegance s nástěnnou lištou 1/4-kruh

HÜPPE Enjoy pure s nástěnnou lištou 1/4-kruh

Hledání objednáčích čísla:

XXXXXX	+	XXX	+	XXX	+	XXX
Výrobek č.		Barva profilu		Skla/dekory		Varianta vybavení



1-křídlové dveře s pevnými segmenty

Upevnění vpravo - montáž na sprchovou vaničku

Typ B1/B2	Vestavný rozměr vaničky B1	Vestavný rozměr vaničky B2	CLI	CRE	Šířka vstupu	Radius	elegance	pure	Výška 2000 Základní cena
900 x 900	885-905	885-905	355-375	255-275	755	500	3T3501	4T3501	36.490,-
1000 x 1000	985-1005	985-1005	455-475	355-375	755	500	3T3502	4T3502	
900 x 1000	885-905	985-1005	355-375	355-375	755	500	3T3503	4T3503	
1000 x 900	985-1005	885-905	455-475	255-275	755	500	3T3504	4T3504	
900 x 1200	885-905	1185-1205	355-375	555-575	755	500	3T3505	4T3505	40.140,-
1200 x 900	1185-1205	885-905	655-675	255-275	755	500	3T3506	4T3506	
900 x 900	885-905	885-905	310-330	210-230	820	550	3T3513	4T3513	36.490,-
1000 x 1000	985-1005	985-1005	410-430	310-330	820	550	3T3514	4T3514	
900 x 1000	885-905	985-1005	310-330	210-230	820	550	3T3515	4T3515	
1000 x 900	985-1005	885-905	410-430	310-330	820	550	3T3516	4T3516	

Zhotovení na míru - Upevnění vpravo

Šířka	CLI	CRE	Výška	Radius	elegance	pure	Základní cena
900-1200	210-600	210-600	2000	500	3T3580	4T3580	43.800,-
900-1200	210-600	210-600	2000	550	3T3581	4T3581	

Rozsah nastavení = objed. rozměr -10mm / +10mm

Je třeba dodržovat následující body, pokud je sprchový kout určen pro montáž přímo na podlahu:

a) Je třeba uvést montážní rozměr na střed spáry nebo na střed skla.

b) Při objednávce se musí uvést informace „Montážní situace přímo na podlahu 001“.

Zkosení/výřezy

Zkosení a výřezy	Přípl.
Výřezy pro zkosení střež nahoře nebo pravoúhlé výřezy dole v pevném segmentu jsou možné (příplatek za zhotovení na míru za každé zkosení/výřez).	2.770,-

Varianta vybavení

Varianta vybavení	elegance	Přípl.
Komfortní madlo	800	500,-

Barvy - Skla

Barva profilu	Kód barvy	Přípl.	Skla/dekory	Kód skla	Přípl.
bílá	055	0,-	sklo čiré	321	0,-
stříbrná matná	087		sklo Sand Plus	315	7.110,-
stříbrná lesklá	092		sklo Privatima	373	
			sklo Bubbles	376	3.050,-
			sklo čiré Anti-Plaque	322	
			sklo Sand Plus Anti-Plaque	316	10.150,-
			sklo Privatima Anti-Plaque	375	
			sklo Bubbles Anti-Plaque	377	


HÜPPE Enjoy elegance s nástěnnou lištou 1/4-kruh

HÜPPE Enjoy pure s nástěnnou lištou 1/4-kruh

elegance



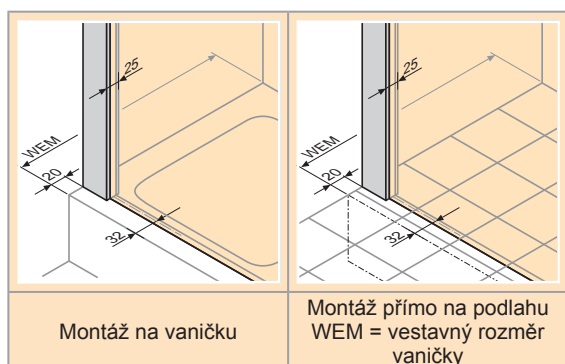
pure



Varianta vybavení

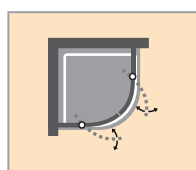


- Otevírání ven více než 90 stupňů
- Montáž je možná s prahovou lištou nebo bez ní.
- Montážní rozměr viz příloha V.




Montáž na vaničku

Montáž přímo na podlahu
WEM = vestavný rozměr
vaničky



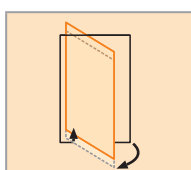
2-křídlové dveře
s pevnými seg-
menty



Sklo
Dveře 6mm
Pevný segment
8mm



Volitelné



Zvedací/
spouštěcí me-
chanismus



Z vnitřní strany
zapuštěné pany

HÜPPE Enjoy elegance s nástěnnou lištou 1/4-kruh

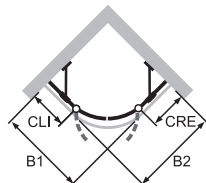
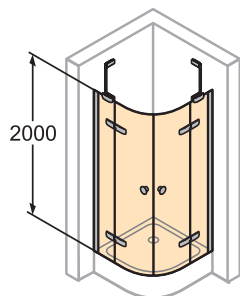
HÜPPE Enjoy pure s nástěnnou lištou 1/4-kruh

Hledání objednáčích čísla:

XXXXXX	+	XXX	+	XXX	+	XXX
Výrobek č.		Barva profilu		Skla/dekory		Varianta vybavení

2-křídlové dveře s pevnými segmenty

Montáž na sprchovou vaničku



Typ B1/B2	Vestavný rozměr vaničky B1	Vestavný rozměr vaničky B2	CLI	CRE	Šířka vstupu	Radius	elegance	pure	Výška 2000 Základní cena
900 x 900	885-905	885-905	255-275	255-275	830	500	3T1502	4T1502	36.490,-
1000 x 1000	985-1005	985-1005	355-375	355-375	830	500	3T1503	4T1503	
900 x 1000	885-905	985-1005	255-275	355-375	830	500	3T1504	4T1504	
1000 x 900	985-1005	885-905	355-375	255-275	830	500	3T1505	4T1505	
900 x 1200	885-905	1185-1205	255-275	555-575	830	500	3T1508	4T1508	40.140,-
1200 x 900	1185-1205	885-905	555-575	255-275	830	500	3T1509	4T1509	
900 x 900	885-905	885-905	210-230	210-230	890	550	3T1506	4T1506	36.490,-
1000 x 1000	985-1005	985-1005	310-330	310-330	890	550	3T1507	4T1507	
900 x 1000	885-905	985-1005	210-230	310-330	890	550	3T1510	4T1510	
1000 x 900	985-1005	885-905	310-330	210-230	890	550	3T1511	4T1511	

Zhotovení na míru

Šířka B	CLI	CRE	Výška	Radius	elegance	pure	Základní cena
900-1200	210-600	210-600	2000	500	3T1580	4T1580	43.800,-
900-1200	210-600	210-600	2000	550	3T1581	4T1581	

Rozsah nastavení = objed. rozměr -10mm / +10mm

Je třeba dodržovat následující body, pokud je sprchový kout určen pro montáž přímo na podlahu:

a) Je třeba uvést montážní rozměr na střed spáry nebo na střed skla.

b) Při objednávce se musí uvést informace „Montážní situace přímo na podlahu 001“.

Zkosení/výřezy

Zkosení a výřezy	Přípl.
Výřezy pro zkosení střež nahoře nebo pravoúhlé výřezy dole v pevném segmentu jsou možné (příplatek za zhotovení na míru za každé zkosení/výřez).	2.770,-

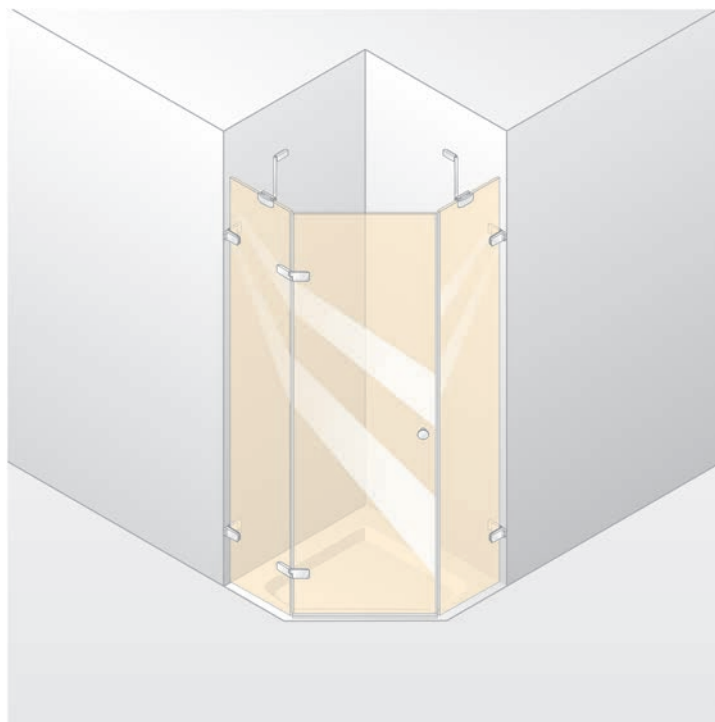
Varianta vybavení

Varianta vybavení	elegance	Přípl.
Komfortní madlo	800	1.000,-

Barvy - Skla

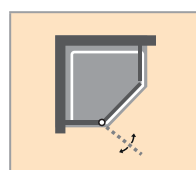
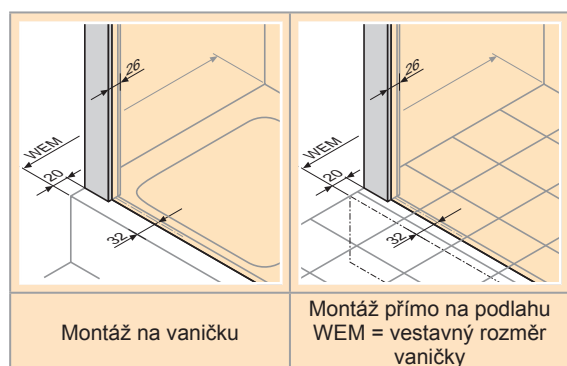
Barva profilu	Kód barvy	Přípl.	Skla/dekory	Kód skla	Přípl.
bílá	055	0,-	sklo čiré	321	0,-
stříbrná matná	087		sklo Sand Plus	315	7.110,-
stříbrná lesklá	092		sklo Privatima	373	
			sklo Bubbles	376	3.050,-
			sklo čiré Anti-Plaque	322	
			sklo Sand Plus Anti-Plaque	316	10.150,-
			sklo Privatima Anti-Plaque	375	
			sklo Bubbles Anti-Plaque	377	

HÜPPE Enjoy elegance s nástěnnou lištou 5-úhelník



- Montáž je možná s prahovou lištou nebo bez ní.
- Montážní rozměr viz příloha V.

K dodání od 1.1.2013 s variantou vybavení 800, komfortním madlem a barvou 092, sklo 321, 322, 315, 316. Kompletně k dodání od 1.5.2013.



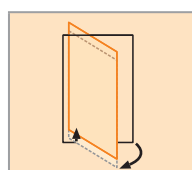
1-křídlové dveře s pevnými segmenty



Sklo Dveře 6mm Pevný segment 8mm



Volitelné



Zvedací/spouštěcí mechanismus



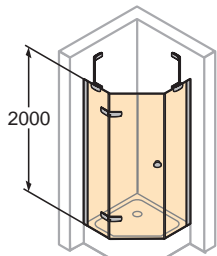
Z vnitřní strany zapuštěné panty

Hledání objednáčích čísla:

XXXXXX	+	XXX	+	XXX	+	XXX
Výrobek č.		Barva profilu		Skla/dekory		Varianta vybavení

1-křídlové dveře s pevnými segmenty

Upevnění vlevo



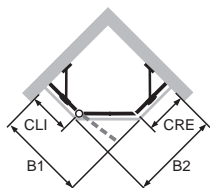
Typ B1/B2	Vestavný rozměr vaničky B1	Vestavný rozměr vaničky B2	CLI	CRE	Šířka vstupu	Číslo výrobku	Výška 2000 Základní cena
900 x 900	885-905	885-905	420-440	412-432	590	3T3601	36.490,-
1000 x 1000	985-1005	985-1005	470-490	462-482	665	3T3602	

Zhotovení na míru - Upevnění vlevo

Šířka	CLI	CRE	Výška	Číslo výrobku	Základní cena
675-1125	210-430	210-423	1600-2000	3T3680	43.800,-
725-1275	460-480	453-473	1600-2000	3T3681	

Rozsah nastavení = objed. rozměr -10mm / +10mm

Upevnění vlevo



Upevnění vpravo

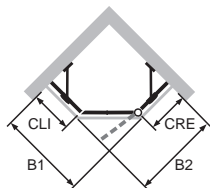
Typ B1/B2	Vestavný rozměr vaničky B1	Vestavný rozměr vaničky B2	CLI	CRE	Šířka vstupu	Číslo výrobku	Výška 2000 Základní cena
900 x 900	885-905	885-905	412-432	420-440	590	3T3701	36.490,-
1000 x 1000	985-1005	985-1005	462-482	470-490	665	3T3702	

Zhotovení na míru - Upevnění vpravo

Šířka	CLI	CRE	Výška	Číslo výrobku	Základní cena
675-1125	210-430	210-423	1600-2000	3T3780	43.800,-
725-1275	460-480	453-473	1600-2000	3T3781	

Rozsah nastavení = objed. rozměr -10mm / +10mm

Upevnění vpravo



Zkosení/výřezy

Zkosení a výřezy	Přípl.
Výřezy pro zkosení střež nahoře nebo pravoúhlé výřezy dole v pevném segmentu jsou možné (příplatek za zhotovení na míru za každé zkosení/výřez).	2.770,-

Varianta vybavení

Varianta vybavení	elegance	Přípl.
Komfortní madlo	800	500,-

Barvy - Skla

Barva profilu	Kód barvy	Přípl.	Skla/dekory	Kód skla	Přípl.
bílá	055	0,-	sklo čiré	321	0,-
stříbrná matná	087		sklo Sand Plus	315	7.110,-
stříbrná lesklá	092		sklo Privatima	373	
			sklo Bubbles	376	3.050,-
			sklo čiré Anti-Plaque	322	
			sklo Sand Plus Anti-Plaque	316	10.150,-
			sklo Privatima Anti-Plaque	375	
			sklo Bubbles Anti-Plaque	377	

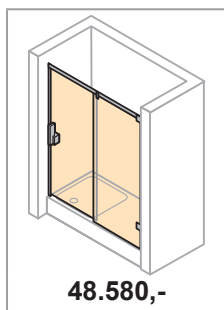
HÜPPE Vista pure bezrámová



HÜPPE Vista pure bezrámová přehled modelů - Základní cena

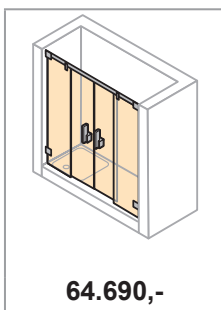
4-úhelník

Posuvné dveře
1-dílné s pevným
segmentem do niky



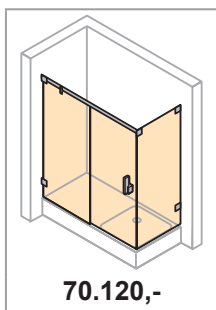
I.4-I.5

Posuvné dveře
2-dílné s pevnými
segmenty do niky



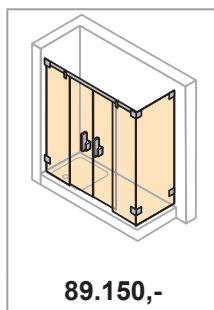
I.6-I.7

Posuvné dveře
1-dílné s pevným
segmentem a
boční stěnou



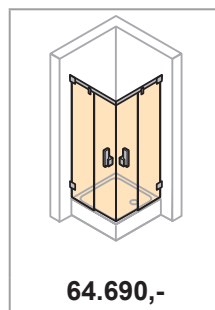
I.8-I.9

Posuvné dveře
2-dílné s pevnými
segmenty a boční
stěnou



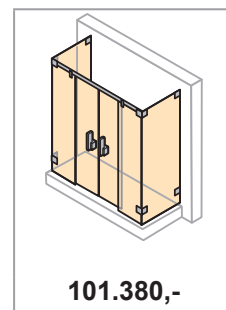
I.10-I.11

Posuvné dveře
rohový vstup



I.12-I.13

Posuvné dveře
2-dílné s pevnými
segmenty a dvěma
bočními stěnami
jako U-kabina



I.14-I.15

HÜPPE Vista pure bezrámová



Podrobnosti o výrobku



Bezrámové připojení na stěnu s jedinečným hranatým designem



Madlo dveří



Inovativní vedení pojezdových válečků



Montáž s prahovou lištou



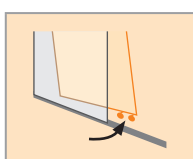
Montáž bez prahové lišty



Čistící tlačítko a výklopné segmenty



Volitelné

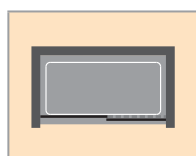


Čistící mechanismus

HÜPPE Vista pure bezrámová 4-úhelník



- Zaměření nutné
- Zkosení pro vyrovnání svislých stavebních tolerancí jsou obsažena v základní ceně.
- Nejsou možné vodorovné diagonální řezy k vyrovnání stavebních tolerancí.
- Nelze vyrobit zkosení a výřezy.
- Montáž je možná s prahovou lištou nebo bez ní.



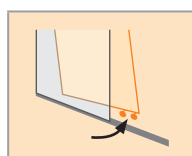
Posuvné dveře
1-dílné s pev-
ným segmentem
do niky



Sklo 8mm



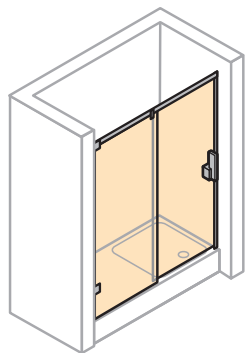
Volitelné



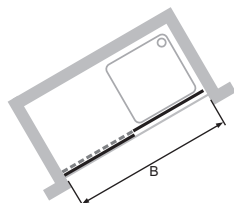
Čistící
mechanismus

Hledání objednáčích čísla:

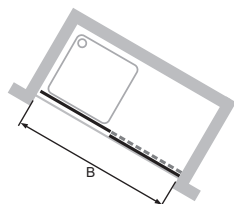
XXXXXX	+	C91	+	XXX
Výrobek č.		Barva profilu		Skla/dekory



Upevnění vlevo:



Upevnění vpravo:



Posuvné dveře 1-dílné s pevným segmentem do niky

Zhotovení na míru - Upevnění vlevo

Šířka B	Výška	Číslo výrobku	Základní cena
1000-1600	1200-2000	VR0009	48.580,-
Nelze dodat nadm. výšky.			
Individuální šířky segmentů nejsou možné.			
Doplňky			Přípl.
Nadměrná šířka posuvných dveří 1-dílných 1601-2200mm			6.830,-

Zhotovení na míru - Upevnění vpravo

Šířka B	Výška	Číslo výrobku	Základní cena
1000-1600	1200-2000	VR0019	48.580,-
Nelze dodat nadm. výšky.			
Individuální šířky segmentů nejsou možné.			
Doplňky			Přípl.
Nadměrná šířka posuvných dveří 1-dílných 1601-2200mm			6.830,-

Barvy - Skla

Barva profilu	Kód barvy	Přípl.
chrom/chrom	C91	0,-

Skla/dekory	Kód skla	Přípl.
sklo čiré	321	0,-
sklo Karo	311	2.220,-
sklo Sand Plus	315	3.550,-
sklo čiré Anti-Plaque	322	1.520,-
sklo Karo Anti-Plaque	312	3.750,-
sklo Sand Plus Anti-Plaque	316	5.080,-

HÜPPE Vista pure bezrámová 4-úhelník



- Zaměření nutné
- Zkosení pro vyrovnání svislých stavebních tolerancí jsou obsažena v základní ceně.
- Nejsou možné vodorovné diagonální řezy k vyrovnání stavebních tolerancí.
- Nelze vyrobit zkosení a výřezy.
- Montáž je možná s prahovou lištou nebo bez ní.



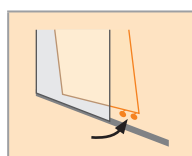
Posuvné dveře
2-dílné s pevnými
segmenty do
niky



Sklo 8mm



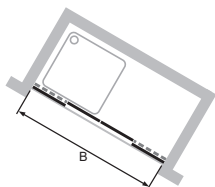
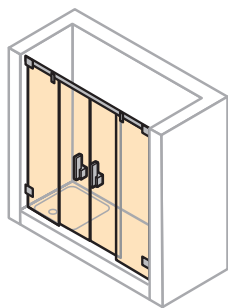
Volitelné



Čistící
mechanismus

Hledání objednáčíslo:

VR0029	+	C91	+	XXX
Výrobek č.		Barva profilu		Skla/dekory



Posuvné dveře 2-dílné s pevnými segmenty do niky

Zhotovení na míru

Šířka B	Výška	Číslo výrobku	Základní cena
1200-1800	1200-2000	VR0029	64.690,-
Nelze dodat nadm. výšky.			
Individuální šířky segmentů nejsou možné.			
Doplňky			Přípl.
Nadměrná šířka posuvných dveří 2-dílných 1801-2400mm			10.580,-


Barvy - Skla

Barva profilu	Kód barvy	Přípl.	Skla/dekory	Kód skla	Přípl.
chrom/chrom	C91	0,-	sklo čiré	321	0,-
			sklo Karo	311	4.450,-
			sklo Sand Plus	315	7.110,-
			sklo čiré Anti-Plaque	322	3.050,-
			sklo Karo Anti-Plaque	312	7.490,-
			sklo Sand Plus Anti-Plaque	316	10.150,-


HÜPPE Vista pure bezrámová 4-úhelník



- Zaměření nutné
- Zkosení pro vyrovnání svislých stavebních tolerancí jsou obsažena v základní ceně.
- Zkosení a výřezy jsou možné jen u boční stěny (obsaženy v základní ceně).
- Nejsou možné vodorovné diagonální řezy k vyrovnání stavebních tolerancí.
- Montáž je možná s prahovou lištou nebo bez ní.



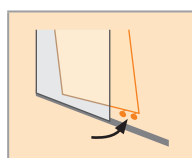
Posuvné dveře
1-dílné s pev-
ným segmentem
a boční stěnou



Sklo 8mm



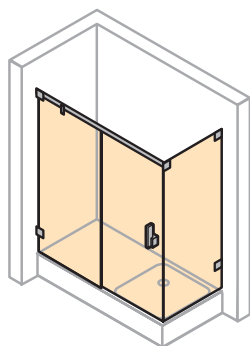
Volitelné



Čistící
mechanismus

Hledání objednáacího čísla:

XXXXXX	+	C91	+	XXX
Výrobek č.		Barva profilu		Skla/dekory



Posuvné dveře 1-dílné s pevným segmentem a boční stěnou

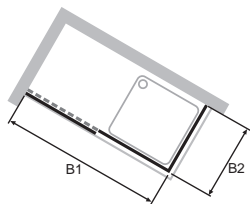
Zhotovení na míru - Upevnění vlevo

Šířka Dveře B1	Šířka Boční stěna B2	Výška	Číslo výrobku	Základní cena
1000-1600	300-1200	1200-2000	VR0049	70.120,-
Nelze dodat nadm. šířky boční stěny				
Nelze dodat nadm. výšky.				
Individuální šířky segmentů nejsou možné.				
Doplňky				Přípl.
Nadměrná šířka posuvných dveří 1-dílných 1601-2200mm				6.830,-

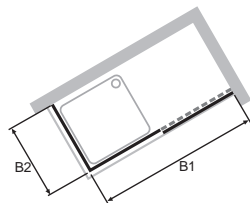
Zhotovení na míru - Upevnění vpravo

Šířka Dveře B1	Šířka Boční stěna B2	Výška	Číslo výrobku	Základní cena
1000-1600	300-1200	1200-2000	VR0059	70.120,-
Nelze dodat nadm. šířky boční stěny				
Nelze dodat nadm. výšky.				
Individuální šířky segmentů nejsou možné.				
Doplňky				Přípl.
Nadměrná šířka posuvných dveří 1-dílných 1601-2200mm				6.830,-

Upevnění vlevo:



Upevnění vpravo:



Barvy - Skla

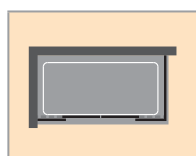
Barva profilu	Kód barvy	Přípl.
chrom/chrom	C91	0,-

Skla/dekory	Kód skla	Přípl.
sklo čiré	321	0,-
sklo Karo	311	4.450,-
sklo Sand Plus	315	7.110,-
sklo čiré Anti-Plaque	322	3.050,-
sklo Karo Anti-Plaque	312	7.490,-
sklo Sand Plus Anti-Plaque	316	10.150,-

HÜPPE Vista pure bezrámová 4-úhelník



- Zaměření nutné
- Zkosení pro vyrovnání svislých stavebních tolerancí jsou obsažena v základní ceně.
- Zkosení a výřezy jsou možné jen u boční stěny (obsaženy v základní ceně).
- Nejsou možné vodorovné diagonální řezy k vyrovnání stavebních tolerancí.
- Montáž je možná s prahovou lištou nebo bez ní.



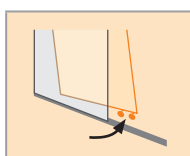
Posuvné dveře
2-dílné s pevnými
segmenty a
boční stěnou



Sklo 8mm



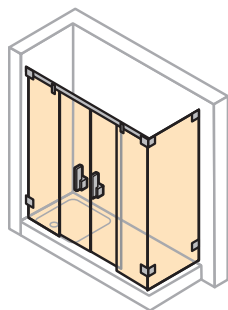
Volitelné



Čistící
mechanismus

Hledání objednáčích čísla:

XXXXXX	+	C91	+	XXX
Výrobek č.		Barva profilu		Skla/dekory

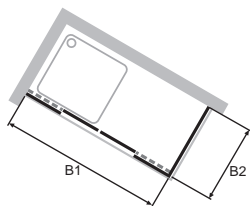


Posuvné dveře 2-dílné s pevnými segmenty a boční stěnou

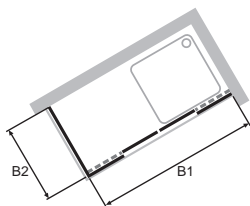
Zhotovení na míru - Upevnění vlevo

Šířka Dveře B1	Šířka Boční stěna B2	Výška	Číslo výrobku	Základní cena
1200-1800	300-1200	1200-2000	VR0089	89.150,-
Nelze dodat nadm. šířky boční stěny				
Nelze dodat nadm. výšky.				
Individuální šířky segmentů nejsou možné.				
Doplňky				Přípl.
Nadměrná šířka posuvných dveří 2-dílných 1801-2400mm				10.580,-

Upevnění vlevo:



Upevnění vpravo:



Zhotovení na míru - Upevnění vpravo

Šířka Dveře B1	Šířka Boční stěna B2	Výška	Číslo výrobku	Základní cena
1200-1800	300-1200	1200-2000	VR0099	89.150,-
Nelze dodat nadm. šířky boční stěny				
Nelze dodat nadm. výšky.				
Individuální šířky segmentů nejsou možné.				
Doplňky				Přípl.
Nadměrná šířka posuvných dveří 2-dílných 1801-2400mm				10.580,-

Barvy - Skla

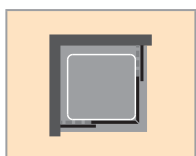
Barva profilu	Kód barvy	Přípl.
chrom/chrom	C91	0,-

Skla/dekory	Kód skla	Přípl.
sklo čiré	321	0,-
sklo Karo	311	4.450,-
sklo Sand Plus	315	7.110,-
sklo čiré Anti-Plaque	322	3.050,-
sklo Karo Anti-Plaque	312	7.490,-
sklo Sand Plus Anti-Plaque	316	10.150,-

HÜPPE Vista pure bezrámová 4-úhelník



- Zaměření nutné
- Zkosení pro vyrovnání svislých stavebních tolerancí jsou obsažena v základní ceně.
- Nelze vyrobit zkosení a výřezy.
- Nejsou možné vodorovné diagonální řezy k vyrovnání stavebních tolerancí.
- Montáž je možná s prahovou lištou nebo bez ní.



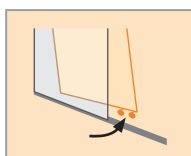
Posuvné dveře
rohový vstup



Sklo 8mm



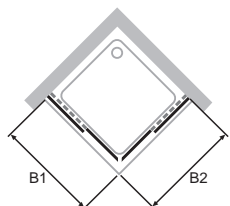
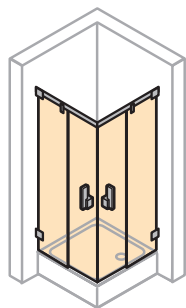
Volitelné



Čistící
mechanismus

Hledání objednáčích čísla:

VR0159	+	C91	+	XXX
Výrobek č.		Barva profilu		Skla/dekory



Posuvné dveře rohový vstup

Zhotovení na míru

Šířka B1	Šířka B2	Výška	Číslo výrobku	Základní cena
700-1200	700-1200	1200-2000	VR0159	64.690,-
Nelze dodat nadm. šířky				
Nelze dodat nadm. výšky.				
Individuální šířky segmentů nejsou možné.				

Barvy - Skla

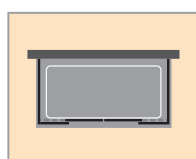
Barva profilu	Kód barvy	Přípl.
chrom/chrom	C91	0,-

Skla/dekory	Kód skla	Přípl.
sklo čiré	321	0,-
sklo Karo	311	4.450,-
sklo Sand Plus	315	7.110,-
sklo čiré Anti-Plaque	322	3.050,-
sklo Karo Anti-Plaque	312	7.490,-
sklo Sand Plus Anti-Plaque	316	10.150,-

HÜPPE Vista pure bezrámová 4-úhelník



- Zaměření nutné
- Zkosení pro vyrovnání svislých stavebních tolerancí jsou obsažena v základní ceně.
- Zkosení a výřezy jsou možné jen u boční stěny (obsaženy v základní ceně).
- Nejsou možné vodorovné diagonální řezy k vyrovnání stavebních tolerancí.
- Montáž je možná s prahovou lištou nebo bez ní.



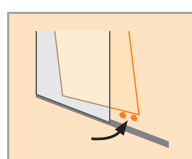
Posuvné dveře
2-dílné s pevnými
segmenty a
dvěma bočními
stěnami jako
U-kabina



Sklo 8mm



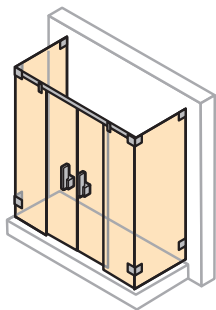
Volitelné



Čistící
mechanismus

Hledání objednáacího čísla:

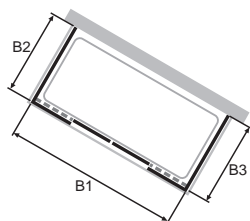
VR0109	+	C91	+	XXX
Výrobek č.		Barva profilu		Skla/dekory



Posuvné dveře 2-dílné s pevnými segmenty a dvěma bočními stěnami jako U-kabina

Zhotovení na míru

Šířka Dveře B1	Šířka Boční stěna B2/B3	Výška	Číslo výrobku	Základní cena
1200-1800	300-1200	1200-2000	VR0109	101.380,-
Nelze dodat nadm. šířky boční stěny				
Nelze dodat nadm. výšky.				
Individuální šířky segmentů nejsou možné.				
Doplňky				Přípl.
Nadměrná šířka posuvných dveří 2-dílných 1801-2400mm				10.580,-



Barvy - Skla

Barva profilu	Kód barvy	Přípl.
chrom/chrom	C91	0,-

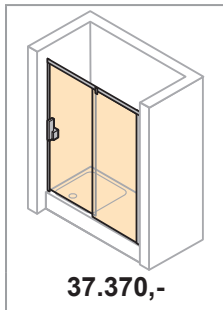
Skla/dekory	Kód skla	Přípl.
sklo čiré	321	0,-
sklo Karo	311	4.450,-
sklo Sand Plus	315	7.110,-
sklo čiré Anti-Plaque	322	3.050,-
sklo Karo Anti-Plaque	312	7.490,-
sklo Sand Plus Anti-Plaque	316	10.150,-

HÜPPE Vista pure s nástěnnou lištou



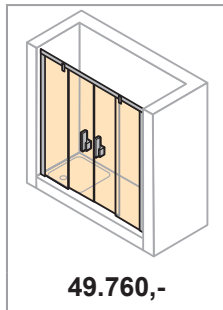
4-úhelník

Posuvné dveře
1-dílné s pevným
segmentem do niky



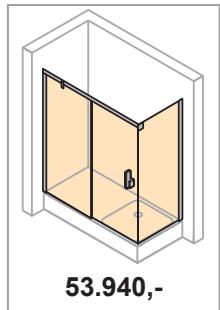
J.4-J.5

Posuvné dveře
2-dílné s pevnými
segmenty do niky



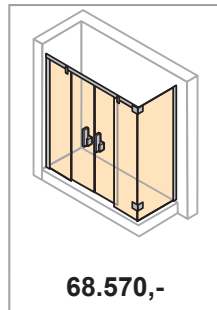
J.6-J.7

Posuvné dveře
1-dílné s pevným
segmentem a
boční stěnou



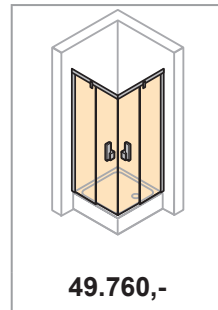
J.8-J.9

Posuvné dveře
2-dílné s pevnými
segmenty a boční
stěnou



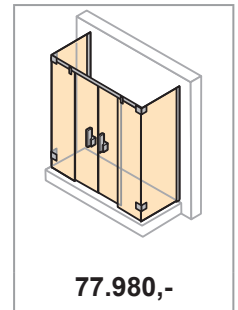
J.10-J.11

Posuvné dveře
rohový vstup



J.12-J.13

Posuvné dveře
2-dílné s pevnými
segmenty a dvěma
bočními stěnami
jako U-kabina



J.14-J.15

37.370,-

49.760,-

53.940,-

68.570,-

49.760,-

77.980,-

HÜPPE Vista pure s nástěnnou lištou



Podrobnosti o výrobku



Připojení na stěnu s nástěnnou lištou s jedinečným hranatým designem



Madlo dveří



Inovativní vedení pojezdových válečků



Montáž s prahovou lištou



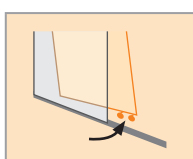
Montáž bez prahové lišty



Čistící tlačítko a výklopné segmenty



Volitelné

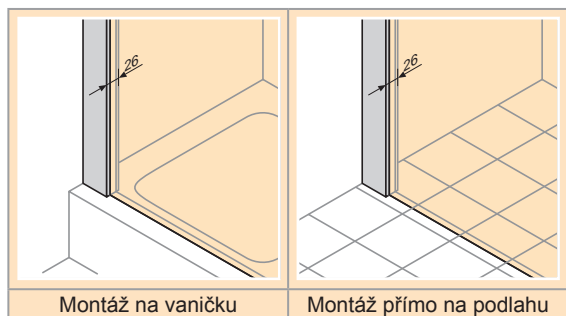


Čistící mechanismus


HÜPPE Vista pure s nástěnnou lištou 4-úhelník



- Nelze vyrobit zkosení a výřezy.
- Montáž je možná s prahovou lištou nebo bez ní.
- Montážní rozměr viz příloha V.



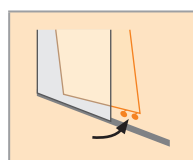
Posuvné dveře
1-dílné s pev-
ným segmentem
do niky



Sklo 8mm



Volitelné



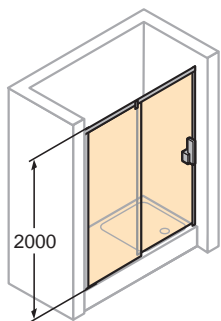
Čistící
mechanismus

Hledání objednáčích čísla:

XXXXXX	+	C91	+	XXX
Výrobek č.		Barva profilu		Skla/dekory

Posuvné dveře 1-dílné s pevným segmentem do niky

Upevnění vlevo



Typ	Vestavný rozměr vaničky B	Šířka vstupu	Šířka pevného segmentu	Číslo výrobku	Výška 2000 Základní cena
GT 1200	1185-1200	500	560-575	VT0400	37.370,-
GT 1400	1385-1400	600	660-675	VT0401	
GT 1600	1585-1600	700	760-775	VT0402	

Zhotovení na míru - Upevnění vlevo

Šířka B	Výška	Číslo výrobku	Základní cena
1000-1600	1200-2000	VT0009	48.580,-

Rozsah nastavení = objed. rozměr - 8mm / + 7mm

Nelze dodat nadm. výšky.

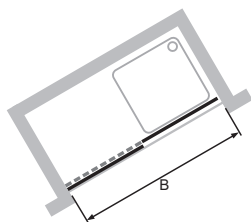
Individuální šířky segmentů nejsou možné.

Doplňky

Nadměrná šířka posuvných dveří 1-dílných 1601-2200mm

Přípl.

6.830,-



Upevnění vpravo

Typ	Vestavný rozměr vaničky B	Šířka vstupu	Šířka pevného segmentu	Číslo výrobku	Výška 2000 Základní cena
GT 1200	1185-1200	500	560-575	VT0410	37.370,-
GT 1400	1385-1400	600	660-675	VT0411	
GT 1600	1585-1600	700	760-775	VT0412	

Zhotovení na míru - Upevnění vpravo

Šířka B	Výška	Číslo výrobku	Základní cena
1000-1600	1200-2000	VT0019	48.580,-

Rozsah nastavení = objed. rozměr - 8mm / + 7mm

Nelze dodat nadm. výšky.

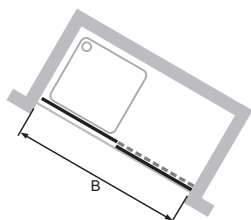
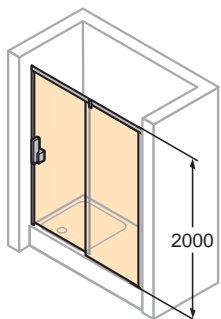
Individuální šířky segmentů nejsou možné.

Doplňky

Nadměrná šířka posuvných dveří 1-dílných 1601-2200mm

Přípl.

6.830,-



Barvy - Skla


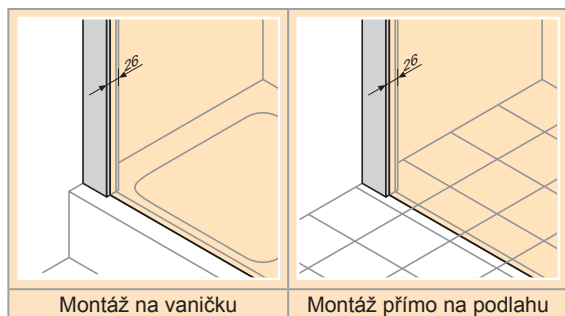
Barva profilu	Kód barvy	Přípl.
chrom/chrom	C91	0,-

Skla/dekory	Kód skla	Přípl.
sklo čiré	321	0,-
sklo Karo	311	2.220,-
sklo Sand Plus	315	3.550,-
sklo čiré Anti-Plaque	322	1.520,-
sklo Karo Anti-Plaque	312	3.750,-
sklo Sand Plus Anti-Plaque	316	5.080,-

HÜPPE Vista pure s nástěnnou lištou 4-úhelník



- Nelze vyrobit zkosení a výřezy.
- Montáž je možná s prahovou lištou nebo bez ní.
- Montážní rozměr viz příloha V.



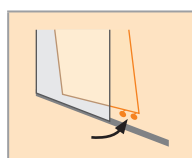
Posuvné dveře
2-dílné s pevnými
segmenty do
niky



Sklo 8mm



Volitelné

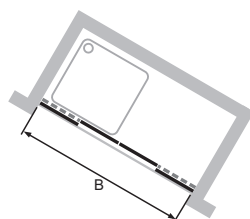
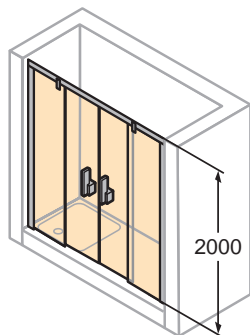


Čistící
mechanismus

HÜPPE Vista pure s nástěnnou lištou 4-úhelník

Hledání objednáčích čísla:

XXXXXX	+	C91	+	XXX
Výrobek č.		Barva profilu		Skla/dekory



Posuvné dveře 2-dílné s pevnými segmenty do niky

Typ	Vestavný rozměr vaničky B	Šířka vstupu	Šířka pevného segmentu	Číslo výrobku	Výška 2000 Základní cena
GT 1400	1380-1410	600	320-335	VT0420	49.760,-
GT 1600	1580-1610	700	370-385	VT0421	
GT 1800	1780-1810	800	420-435	VT0422	

Zhotovení na míru

Šířka B	Výška	Číslo výrobku	Základní cena
1200-1800	1200-2000	VT0029	64.690,-

Rozsah nastavení = objed. rozměr - 15mm / + 15mm

Nelze dodat nadm. výšky.

Individuální šířky segmentů nejsou možné.

Doplňky	Přípl.
Nadměrná šířka posuvných dveří 2-dílných 1801-2400mm	10.580,-


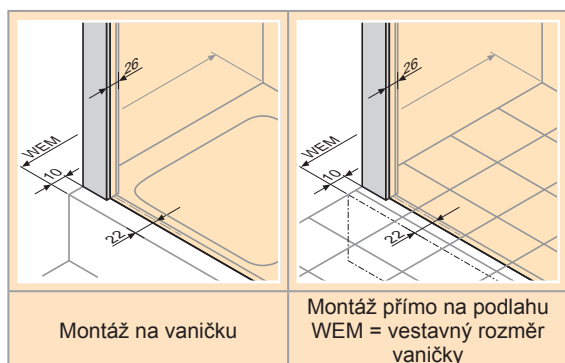
Barvy - Skla

Barva profilu	Kód barvy	Přípl.	Skla/dekory	Kód skla	Přípl.
chrom/chrom	C91	0,-	sklo čiré	321	0,-
			sklo Karo	311	4.450,-
			sklo Sand Plus	315	7.110,-
			sklo čiré Anti-Plaque	322	3.050,-
			sklo Karo Anti-Plaque	312	7.490,-
			sklo Sand Plus Anti-Plaque	316	10.150,-

HÜPPE Vista pure s nástěnnou lištou 4-úhelník



- Nelze vyrobit zkosení a výřezy.
- Montáž je možná s prahovou lištou nebo bez ní.
- Montážní rozměr viz příloha V.



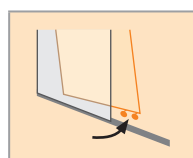
Posuvné dveře
1-dílné s pevným segmentem a boční stěnou



Sklo 8mm



Volitelné



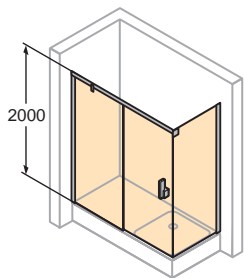
Čistící mechanismus

Hledání objednáčích čísla:

XXXXXX	+	C91	+	XXX
Výrobek č.		Barva profilu		Skla/dekory

Posuvné dveře 1-dílné s pevným segmentem a boční stěnou

Upevnění vlevo



Typ	Vestavný rozměr vaničky - dveře B1	Vestavný rozměr boční stěny B2	Šířka vstupu	Šířka pevného segmentu	Číslo výrobku	Výška 2000 Základní cena
1000/800	985-1000	785-800	400	450-465	VT0440	53.940,-
1200/800	1185-1200	785-800	500	550-565	VT0441	
1400/900	1385-1400	885-900	600	650-665	VT0442	
1500/900	1485-1500	885-900	650	700-715	VT0443	

Zhotovení na míru - Upevnění vlevo

Šířka Dveře B1	Šířka Boční stěna B2	Výška	Číslo výrobku	Základní cena
1000-1600	300-1200	1200-2000	VT0049	70.120,-

Rozsah nastavení = objed. rozměr - 8mm / + 7mm

Nelze dodat nadm. šířky boční stěny

Nelze dodat nadm. výšky.

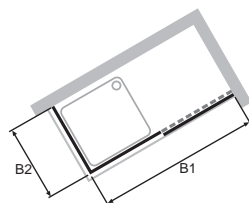
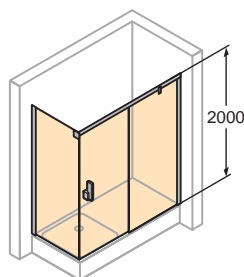
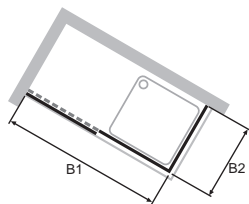
Individuální šířky segmentů nejsou možné.

Je třeba dodržovat následující body, pokud je sprchový kout určen pro montáž přímo na podlahu:

a) Je třeba uvést montážní rozměr na střed spáry nebo na střed skla.

b) Při objednávce se musí uvést informace „Montážní situace přímo na podlahu 001“.

Doplňky	Přípl.
Nadměrná šířka posuvných dveří 1-dílných 1601-2200mm	6.830,-



Upevnění vpravo

Typ	Vestavný rozměr vaničky - dveře B1	Vestavný rozměr boční stěny B2	Šířka vstupu	Šířka pevného segmentu	Číslo výrobku	Výška 2000 Základní cena
1000/800	985-1000	785-800	400	450-465	VT0450	53.940,-
1200/800	1185-1200	785-800	500	550-565	VT0451	
1400/900	1385-1400	885-900	600	650-665	VT0452	
1500/900	1485-1500	885-900	650	700-715	VT0453	

Zhotovení na míru - Upevnění vpravo

Šířka Dveře B1	Šířka Boční stěna B2	Výška	Číslo výrobku	Základní cena
1000-1600	300-1200	1200-2000	VT0059	70.120,-

Rozsah nastavení = objed. rozměr - 8mm / + 7mm

Nelze dodat nadm. šířky boční stěny

Nelze dodat nadm. výšky.

Individuální šířky segmentů nejsou možné.

Je třeba dodržovat následující body, pokud je sprchový kout určen pro montáž přímo na podlahu:

a) Je třeba uvést montážní rozměr na střed spáry nebo na střed skla.

b) Při objednávce se musí uvést informace „Montážní situace přímo na podlahu 001“.

Doplňky	Přípl.
Nadměrná šířka posuvných dveří 1-dílných 1601-2200mm	6.830,-

Barvy - Skla

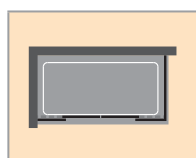
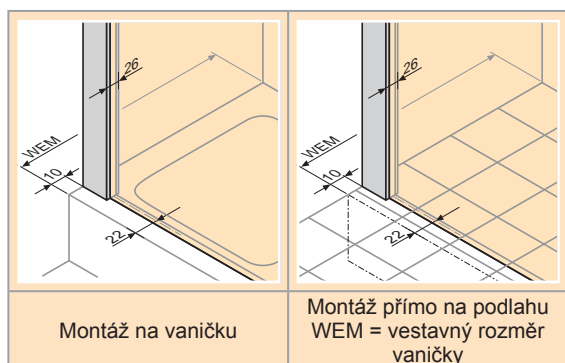
Barva profilu	Kód barvy	Přípl.
chrom/chrom	C91	0,-

Skla/dekory	Kód skla	Přípl.
sklo čiré	321	0,-
sklo Karo	311	4.450,-
sklo Sand Plus	315	7.110,-
sklo čiré Anti-Plaque	322	3.050,-
sklo Karo Anti-Plaque	312	7.490,-
sklo Sand Plus Anti-Plaque	316	10.150,-

HÜPPE Vista pure s nástěnnou lištou 4-úhelník



- Nelze vyrobit zkosení a výřezy.
- Montáž je možná s prahovou lištou nebo bez ní.
- Montážní rozměr viz příloha V.



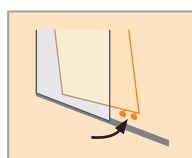
Posuvné dveře
2-dílné s pevnými
segmenty a
boční stěnou



Sklo 8mm



Volitelné



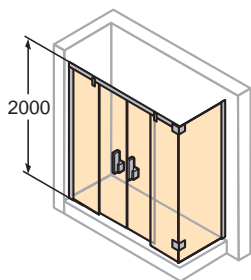
Čistící
mechanismus

Hledání objednáčích čísla:

XXXXXX	+	C91	+	XXX
Výrobek č.		Barva profilu		Skla/dekory

Posuvné dveře 2-dílné s pevnými segmenty a boční stěnou

Upevnění vlevo



Typ	Vestavný rozměr vaničky - dveře B1	Vestavný rozměr boční stěny B2	Šířka vstupu	Šířka pevného segmentu	Číslo výrobku	Výška 2000 Základní cena
1200/800	1185-1200	785-800	500	265-280	VT0480	68.570,-
1400/900	1385-1400	885-900	600	315-330	VT0481	
1500/900	1485-1500	885-900	650	340-355	VT0482	
1600/1000	1585-1600	985-1000	700	365-385	VT0483	
1800/1000	1785-1800	985-1000	800	415-430	VT0484	

Zhotovení na míru - Upevnění vlevo

Šířka Dveře B1	Šířka Boční stěna B2	Výška	Číslo výrobku	Základní cena
1200-1800	300-1200	1200-2000	VT0089	89.150,-

Rozsah nastavení = objed. rozměr - 8mm / + 7mm

Nelze dodat nadm. šířky boční stěny

Nelze dodat nadm. výšky.

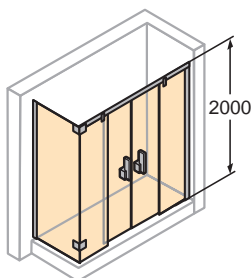
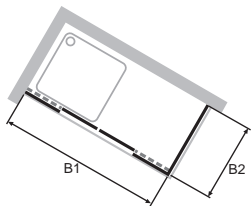
Individuální šířky segmentů nejsou možné.

Je třeba dodržovat následující body, pokud je sprchový kout určen pro montáž přímo na podlahu:

a) Je třeba uvést montážní rozměr na střed spáry nebo na střed skla.

b) Při objednávce se musí uvést informace „Montážní situace přímo na podlahu 001“.

Doplňky	Přípl.
Nadměrná šířka posuvných dveří 2-dílných 1801-2400mm	10.580,-



Upevnění vpravo

Typ	Vestavný rozměr vaničky - dveře B1	Vestavný rozměr boční stěny B2	Šířka vstupu	Šířka pevného segmentu	Číslo výrobku	Výška 2000 Základní cena
1200/800	1185-1200	785-800	500	265-280	VT0490	68.570,-
1400/900	1385-1400	885-900	600	315-330	VT0491	
1500/900	1485-1500	885-900	650	340-355	VT0492	
1600/1000	1585-1600	985-1000	700	365-385	VT0493	
1800/1000	1785-1800	985-1000	800	415-430	VT0494	

Zhotovení na míru - Upevnění vpravo

Šířka Dveře B1	Šířka Boční stěna B2	Výška	Číslo výrobku	Základní cena
1200-1800	300-1200	1200-2000	VT0099	89.150,-

Rozsah nastavení = objed. rozměr - 8mm / + 7mm

Nelze dodat nadm. šířky boční stěny

Nelze dodat nadm. výšky.

Individuální šířky segmentů nejsou možné.

Je třeba dodržovat následující body, pokud je sprchový kout určen pro montáž přímo na podlahu:

a) Je třeba uvést montážní rozměr na střed spáry nebo na střed skla.

b) Při objednávce se musí uvést informace „Montážní situace přímo na podlahu 001“.

Doplňky	Přípl.
Nadměrná šířka posuvných dveří 2-dílných 1801-2400mm	10.580,-

Barvy - Skla

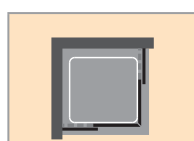
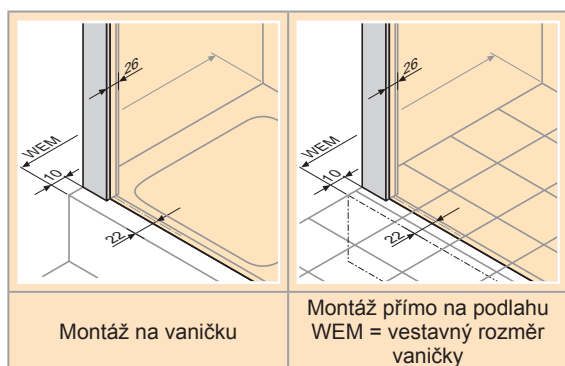
Barva profilu	Kód barvy	Přípl.
chrom/chrom	C91	0,-

Skla/dekory	Kód skla	Přípl.
sklo čiré	321	0,-
sklo Karo	311	4.450,-
sklo Sand Plus	315	7.110,-
sklo čiré Anti-Plaque	322	3.050,-
sklo Karo Anti-Plaque	312	7.490,-
sklo Sand Plus Anti-Plaque	316	10.150,-

HÜPPE Vista pure s nástěnnou lištou 4-úhelník



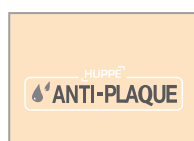
- Nelze vyrobit zkosení a výřezy.
- Montáž je možná s prahovou lištou nebo bez ní.
- Montážní rozměr viz příloha V.



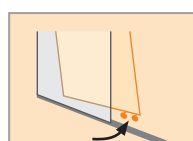
Posuvné dveře
rohový vstup



Sklo 8mm



Volitelné

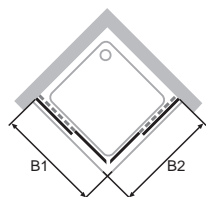
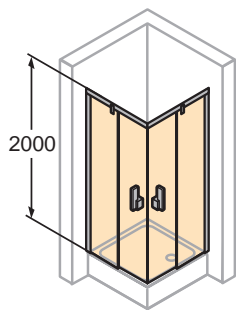


Čistící
mechanismus

HÜPPE Vista pure s nástěnnou lištou 4-úhelník

Hledání objednáčného čísla:

XXXXXX	+	C91	+	XXX
Výrobek č.		Barva profilu		Skla/dekory



Posuvné dveře rohový vstup

Typ B1/B2	Vestavný rozměr vaničky B1	Vestavný rozměr vaničky B2	Šířka vstupu	Šířka pevného segmentu	Číslo výrobku	Výška 2000 Základní cena
800/800	785-800	785-800	431	335-350	VT0550	49.760,-
900/900	885-900	885-900	502	385-400	VT0551	
1000/1000	985-1000	985-1000	572	435-450	VT0552	
900/750	885-900	735-750	450	385-400/310-330	VT0553	
750/900	735-750	885-900	450	310-330/385-400	VT0554	
1200/800	1185-1200	785-800	572	535-550/335-350	VT0555	
800/1200	785-800	1185-1200	572	335-350/535-550	VT0556	

Zhotovení na míru

Šířka B1	Šířka B2	Výška	Číslo výrobku	Základní cena
700-1200	700-1200	1200-2000	VT0159	64.690,-

Rozsah nastavení = objed. rozměr - 8mm / + 7mm

Nelze dodat nadm. šířky

Nelze dodat nadm. výšky.

Individuální šířky segmentů nejsou možné.

Je třeba dodržovat následující body, pokud je sprchový kout určen pro montáž přímo na podlahu:

a) Je třeba uvést montážní rozměr na střed spáry nebo na střed skla.

b) Při objednávce se musí uvést informace „Montážní situace přímo na podlahu 001“.

Barvy - Skla

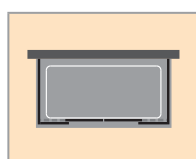
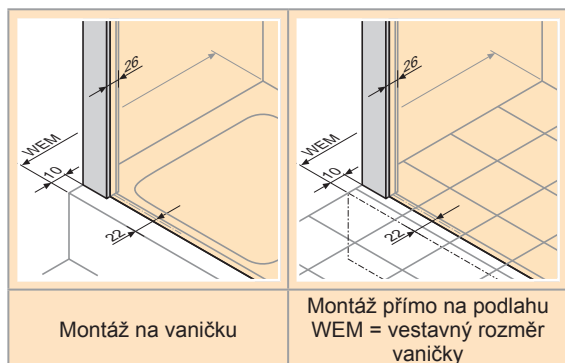
Barva profilu	Kód barvy	Přípl.
chrom/chrom	C91	0,-

Skla/dekory	Kód skla	Přípl.
sklo čiré	321	0,-
sklo Karo	311	4.450,-
sklo Sand Plus	315	7.110,-
sklo čiré Anti-Plaque	322	3.050,-
sklo Karo Anti-Plaque	312	7.490,-
sklo Sand Plus Anti-Plaque	316	10.150,-

HÜPPE Vista pure s nástěnnou lištou 4-úhelník



- Nelze vyrobit zkosení a výřezy.
- Montáž je možná s prahovou lištou nebo bez ní.
- Montážní rozměr viz příloha V.



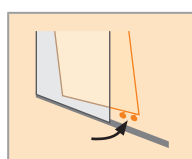
Posuvné dveře 2-dílné s pevnými segmenty a dvěma bočními stěnami jako U-kabina



Sklo 8mm



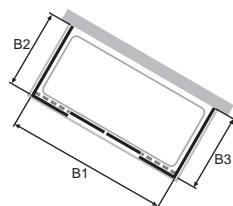
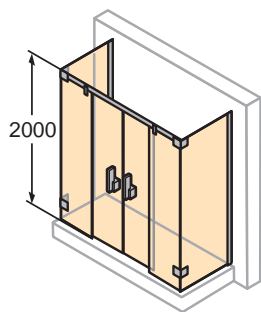
Volitelné



Čistící mechanismus

Hledání objednáčného čísla:

XXXXXX	+	C91	+	XXX
Výrobek č.		Barva profilu		Skla/dekory



Posuvné dveře 2-dílné s pevnými segmenty a dvěma bočními stěnami jako U-kabina

Typ	Vestavný rozměr dveří	Vestavný rozměr boční stěny	Šířka vstupu	Šířka pevného segmentu	Číslo výrobku	Výška 2000 Základní cena
1400/900	1400	885-900	565	305	VT0500	77.980,-
1500/900	1500	885-900	615	330	VT0501	
1600/1000	1600	985-1000	665	355	VT0502	
1800/1000	1800	985-1000	765	405	VT0503	

Zhotovení na míru

Šířka Dveře B1	Šířka Boční stěna B2/B3	Výška	Číslo výrobku	Základní cena
1200-1800	300-1200	1200-2000	VT0109	101.380,-
Rozsah nastavení = objed. rozměr - 8mm / + 7mm				
Nelze dodat nadm. šířky boční stěny				
Nelze dodat nadm. výšky.				
Individuální šířky segmentů nejsou možné.				
Je třeba dodržovat následující body, pokud je sprchový kout určen pro montáž přímo na podlahu:				
a) Je třeba uvést montážní rozměr na střed spáry nebo na střed skla.				
b) Při objednávce se musí uvést informace „Montážní situace přímo na podlahu 001“.				
Doplňky				Přípl.
Nadměrná šířka posuvných dveří 2-dílných 1801-2400mm				10.580,-

Barvy - Skla

Barva profilu	Kód barvy	Přípl.
chrom/chrom	C91	0,-

Skla/dekory	Kód skla	Přípl.
sklo čiré	321	0,-
sklo Karo	311	4.450,-
sklo Sand Plus	315	7.110,-
sklo čiré Anti-Plaque	322	3.050,-
sklo Karo Anti-Plaque	312	7.490,-
sklo Sand Plus Anti-Plaque	316	10.150,-

HÜPPE Studio Paris elegance bezrámové HÜPPE Studio Berlin pure bezrámové



Podrobnosti o výrobku



Pant HÜPPE Studio Paris elegance



Standardní madlo HÜPPE Studio Paris elegance



Obloukové madlo HÜPPE Studio Paris elegance (volitelné)



Pant HÜPPE Studio Berlin pure

Designové panty s otevíráním dovnitř/ven. Zapuštěné pro snadné čištění. 5mm zvedací/spouštěcí pant pro výrazné zakončení dveří.



Standardní madlo HÜPPE Studio Berlin pure



Obloukové madlo HÜPPE Studio Paris pure (volitelné)



Stěnový úhelník HÜPPE Studio Paris elegance (zvenku)



Stěnový úhelník HÜPPE Studio Paris elegance (zevnitř)



Rohový úhelník HÜPPE Studio Paris elegance



Stěnový úhelník HÜPPE Studio Paris pure (zvenku)



Stěnový úhelník HÜPPE Studio Paris pure (zevnitř)



Rohový úhelník HÜPPE Studio Berlin pure

Bezrámové provedení se stěnovým nebo rohovým úhelníkem. Zevnitř absolutně zapuštěné pro snadné čištění.

HÜPPE Studio Paris elegance bezrámové HÜPPE Studio Berlin pure bezrámové



Podrobnosti o výrobku



Inovované těsnící lišty v chromovém vzhledu



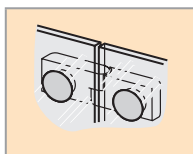
Montáž s prahovou lištou



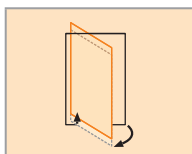
Montáž bez prahové lišty pro bezbariérový vstup



Volitelné



Z vnitřní strany
zapuštěné panty



Zvedací/
spouštěcí
mechanismus

HÜPPE Studio Paris elegance bezrámové přehled modelů - základní cena

HÜPPE Studio Berlin pure bezrámové přehled modelů - základní cena

4-úhelník

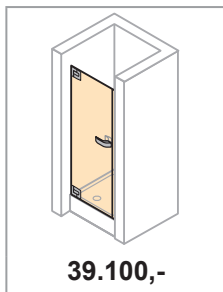
Křídlové dveře pro niku

Lítací dveře pro niku

Křídlové dveře s pevným segmentem do niky

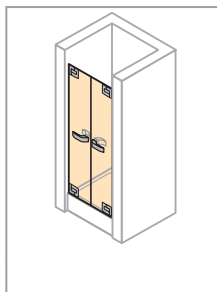
Křídlové dveře s protisegmentem do niky

Křídlové dveře s pevným segmentem a protisegmentem do niky

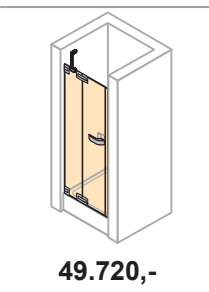


39.100,-

K.12-K.13

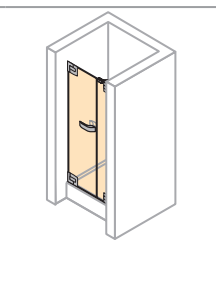


K.14-K.15

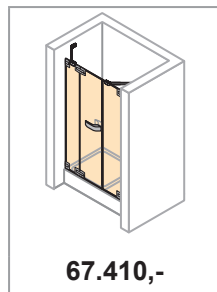


49.720,-

K.16-K.17



K.18-K.19



67.410,-

K.20-K.21

Křídlové dveře s boční stěnou

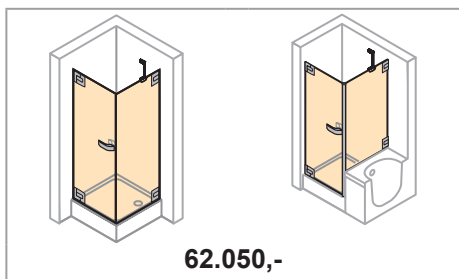
Křídlové dveře se zkrácenou boční stěnou na vaně

Křídlové dveře s pevným segmentem a boční stěnou

Křídlové dveře s pevným segmentem a zkrácenou boční stěnou na vaně

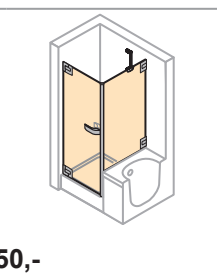
Křídlové dveře s protisegmentem a boční stěnou

Křídlové dveře s protisegmentem a zkrácenou boční stěnou na vaně

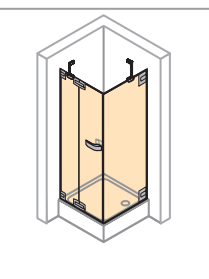


62.050,-

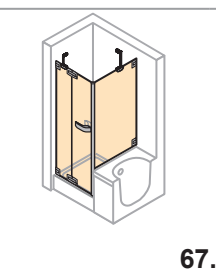
K.22-K.23



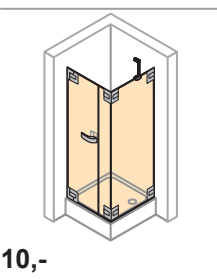
K.24-K.25



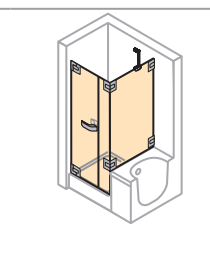
K.26-K.27



K.28-K.29



K.30-K.31



K.32-K.33

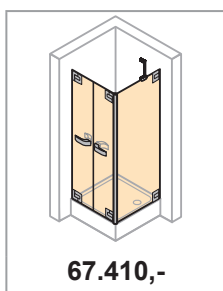
Lítací dveře s boční stěnou

Lítací dveře se dvěma bočními stěnami jako U-kabina

Křídlové dveře s pevným segmentem, protisegmentem a boční stěnou

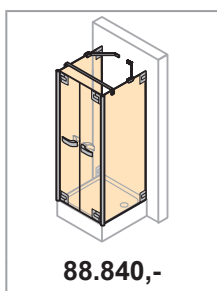
Křídlové dveře rohový vstup

Rohový vstup - křídlové dveře s pevnými segmenty



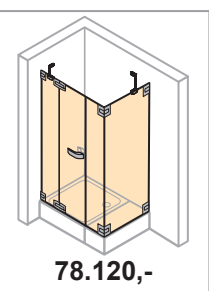
67.410,-

K.34-K.35



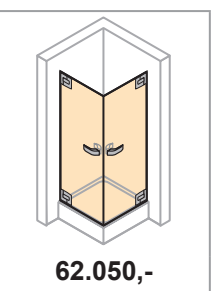
88.840,-

K.36-K.37



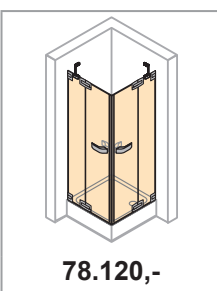
78.120,-

K.38-K.39



62.050,-

K.40-K.41



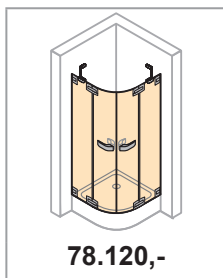
78.120,-

K.42-K.43

1/4-kruh

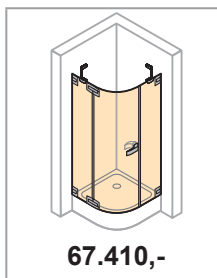
2-křídlové dveře s pevnými segmenty

1-křídlové dveře s pevnými segmenty



78.120,-

K.44-K.45



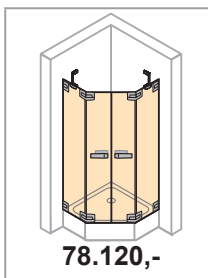
67.410,-

K.46-K.47

5-úhelník

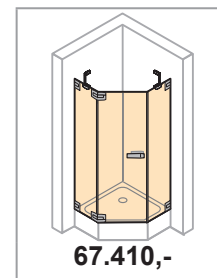
2-křídlové dveře s pevnými segmenty

1-křídlové dveře s pevnými segmenty



78.120,-

K.48-K.49



67.410,-

K.50-K.51

HÜPPE Studio Paris elegance bezrámové přehled modelů - základní cena

HÜPPE Studio Berlin pure bezrámové přehled modelů - základní cena

Walk-In

Boční stěna
samostatně stojící

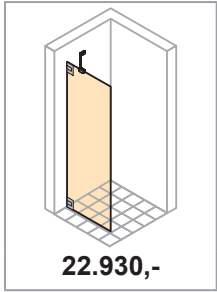
Boční stěna volně
stojící

Walk-In model 1

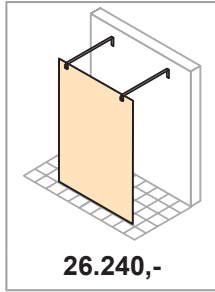
Walk-In model 2

Walk-In model 3

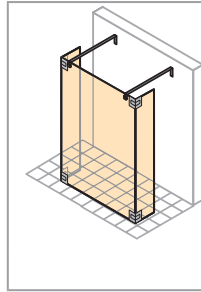
Walk-In model 4



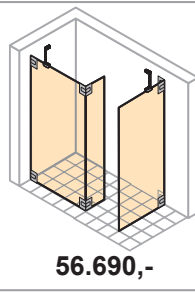
M.16-M.17



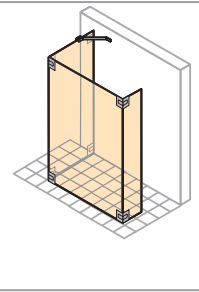
M.18-M.19



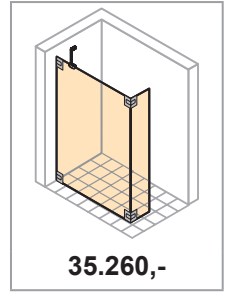
M.20-M.21



M.22-M.23



M.24-M.25

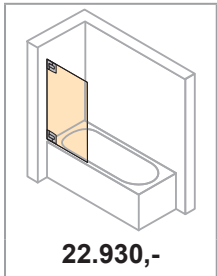


M.26-M.27

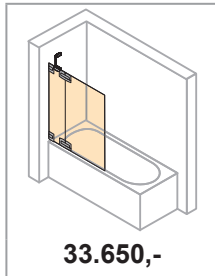
Vanová zástěna

1-dílná

1-dílná s pevným
segmentem



N.18-N.19



N.20-N.21

HÜPPE Studio Paris elegance bezrámové základní a inlay barvy
HÜPPE Studio Berlin pure bezrámové základní a inlay barvy

HÜPPE Studio Paris elegance bezrámové základní a inlay barvy

HÜPPE Studio Berlin pure bezrámové základní a inlay barvy

Barevné kombinace

(základní a inlay barva pro panty a madlo dveří)

HÜPPE Studio Paris elegance



Základní barva

Inlay barva



Základní barva

Inlay barva

Barevné kombinace

(základní a inlay barva pro panty a madlo dveří)

HÜPPE Studio Berlin pure



Základní barva

Inlay barva



Inlay barva

Základní barva

Základní a inlay barvy

(libovolná kombinace) příklady: v základní barvě chrom

HÜPPE Studio Paris elegance



Základní barva: chrom
Inlay barva: bílá



Základní barva: chrom
Inlay barva: matný chrom



Základní barva: chrom
Inlay barva: chrom



Základní barva: chrom
Inlay barva: černá



Základní barva: chrom
Inlay barva: lesklé zlato

Základní a inlay barvy

(libovolná kombinace) příklady: v základní barvě chrom

HÜPPE Studio Berlin pure



Základní barva: chrom
Inlay barva: bílá



Základní barva: chrom
Inlay barva: matný chrom



Základní barva: chrom
Inlay barva: chrom



Základní barva: chrom
Inlay barva: černá



Základní barva: chrom
Inlay barva: lesklé zlato

HÜPPE Studio Paris elegance bezrámové skla/dekory

HÜPPE Studio Berlin pure bezrámové skla/dekory



Nature

Skla/dekory	Kód skla	1 nebo 2 skla	3 nebo 4 skla
		Příplatky za výrobek	Příplatky za výrobek
Pískovaný dekor Nature Anti-Plaque	366	3.550,-	7.110,-
Chromový dekor Nature Anti-Plaque	391	25.380,-	50.750,-

- Rozměry pískovaného dekoru: výška 1400mm, umístění začíná ze spodu, až do šířky skla 1500mm
- Rozměry chromového dekoru: výška 1400mm, umístění začíná ze spodu, až do šířky skla 1800mm
- Nedodává se pro 1/4-kruhové modely
- Z výrobně-technických důvodů může u jednotlivých skel docházet k vzájemnému přesazení dekorů.
- Dodací doba činí u chromových dekorů asi 8 týdnů.
- Chromové dekory jsou k dispozici pouze ve spojení s čirým sklem 322 Anti-Plaque.
- Chromové dekory nelze objednávat s tónovanými skly.



Orient

Skla/dekory	Kód skla	1 nebo 2 skla	3 nebo 4 skla
		Příplatky za výrobek	Příplatky za výrobek
Pískovaný dekor Orient Anti-Plaque	305	3.550,-	7.110,-
Chromový dekor Orient Anti-Plaque	385	25.380,-	50.750,-

- Rozměry pískovaného dekoru: výška 800mm, umístění uprostřed výšky výrobku, až do šířky skla 1500mm
- Rozměry chromového dekoru: výška 800mm, umístění uprostřed výšky výrobku, až do šířky skla 1800mm
- Nedodává se pro 1/4-kruhové modely
- Z výrobně-technických důvodů může u jednotlivých skel docházet k vzájemnému přesazení dekorů.
- Dodací doba činí u chromových dekorů asi 8 týdnů.
- Chromové dekory jsou k dispozici pouze ve spojení s čirým sklem 322 Anti-Plaque.
- Chromové dekory nelze objednávat s tónovanými skly.



Liquid

Skla/dekory	Kód skla	1 nebo 2 skla	3 nebo 4 skla
		Příplatky za výrobek	Příplatky za výrobek
Pískovaný dekor Liquid Anti-Plaque	303	3.550,-	7.110,-
Chromový dekor Liquid Anti-Plaque	383	25.380,-	50.750,-


- Rozměry pískovaného dekoru: výška 830mm, umístění uprostřed výšky výrobku, až do šířky skla 1500mm
- Rozměry chromového dekoru: výška 830mm, umístění uprostřed výšky výrobku, až do šířky skla 1800mm
- Nedodává se pro 1/4-kruhové modely
- Z výrobně-technických důvodů může u jednotlivých skel docházet k vzájemnému přesazení dekorů.
- Dodací doba činí u chromových dekorů asi 8 týdnů.
- Chromové dekory jsou k dispozici pouze ve spojení s čirým sklem 322 Anti-Plaque.
- Chromové dekory nelze objednávat s tónovanými skly.



Sign

Skla/dekory	Kód skla	1 nebo 2 skla	3 nebo 4 skla
		Příplatky za výrobek	Příplatky za výrobek
Pískovaný dekor Sign Anti-Plaque	363	3.550,-	7.110,-
Chromový dekor Sign Anti-Plaque	388	25.380,-	50.750,-

- Rozměry pískovaného dekoru: výška 890mm, umístění uprostřed výšky výrobku, až do šířky skla 1500mm
- Rozměry chromového dekoru: výška 890mm, umístění uprostřed výšky výrobku, až do šířky skla 1800mm
- Nedodává se pro 1/4-kruhové modely
- Z výrobně-technických důvodů může u jednotlivých skel docházet k vzájemnému přesazení dekorů.
- Dodací doba činí u chromových dekorů asi 8 týdnů.
- Chromové dekory jsou k dispozici pouze ve spojení s čirým sklem 322 Anti-Plaque.
- Chromové dekory nelze objednávat s tónovanými skly.




Loop

Skla/dekory	Kód skla	1 nebo 2 skla	3 nebo 4 skla
		Příplatky za výrobek	Příplatky za výrobek
Pískovaný dekor Loop Anti-Plaque	306	3.550,-	7.110,-

- Rozměry pískovaného dekoru: výška 750mm, umístění uprostřed výšky výrobku, až do šířky skla 1500mm
- Nedodává se pro 1/4-kruhové modely
- Z výrobně-technických důvodů může u jednotlivých skel docházet k vzájemnému přesazení dekorů.

HÜPPE Studio Paris elegance bezrámové skla/dekory

HÜPPE Studio Berlin pure bezrámové skla/dekory



Roses

Skla/dekory	Kód skla	1 nebo 2 skla	3 nebo 4 skla
		Příplatky za výrobek	Příplatky za výrobek
Pískovaný dekor Roses Anti-Plaque	362	3.550,-	7.110,-


- Rozměry pískovaného dekoru: výška 810mm, umístění uprostřed výšky výrobku, až do šířky skla 1500mm
- Nedodává se pro 1/4-kruhové modely
- Z výrobně-technických důvodů může u jednotlivých skel docházet k vzájemnému přesazení dekorů.



Royal

Skla/dekory	Kód skla	Příplatky za výrobek	Příplatky za výrobek
		Příplatky za výrobek	Příplatky za výrobek
Pískovaný dekor Royal Anti-Plaque	365	3.550,-	7.110,-

- Rozměry pískovaného dekoru: výška 800mm, umístění uprostřed výšky výrobku, až do šířky skla 1500mm
- Nedodává se pro 1/4-kruhové modely
- Z výrobně-technických důvodů může u jednotlivých skel docházet k vzájemnému přesazení dekorů.



Leaves

Skla/dekory	Kód skla	Příplatky za výrobek	Příplatky za výrobek
		Příplatky za výrobek	Příplatky za výrobek
Pískovaný dekor Leaves Anti-Plaque	304	3.550,-	7.110,-

- Rozměry pískovaného dekoru: výška 850mm, umístění uprostřed výšky výrobku, až do šířky skla 1500mm
- Nedodává se pro 1/4-kruhové modely
- Z výrobně-technických důvodů může u jednotlivých skel docházet k vzájemnému přesazení dekorů.



Floral

Skla/dekory	Kód skla	Příplatky za výrobek	Příplatky za výrobek
		Příplatky za výrobek	Příplatky za výrobek
Pískovaný dekor Floral Anti-Plaque	302	3.550,-	7.110,-

- Rozměry pískovaného dekoru: výška 800mm, šířka 850mm, umístění uprostřed šířky a výšky výrobku, 1x na čelní straně až do šířky skla 1500mm
- Nedodává se pro 1/4-kruhové modely
- Z výrobně-technických důvodů může u jednotlivých skel docházet k vzájemnému přesazení dekorů.
- U modelů Walk-In 1, 2, 3 a 4 dekor Floral pouze na čelním skle.

HÜPPE Studio Paris elegance bezrámové skla/dekory

HÜPPE Studio Berlin pure bezrámové skla/dekory



Skla/dekory	Kód skla	1 nebo 2 skla	3 nebo 4 skla
		Příplatky za výrobek	Příplatky za výrobek
šedé Anti-Plaque	368	5.580,-	11.170,-

▪ Nedodává se pro 1/4-kruhové modely



Skla/dekory	Kód skla	Příplatky za výrobek	Příplatky za výrobek
		Příplatky za výrobek	Příplatky za výrobek
bronzové Anti-Plaque	378	5.580,-	11.170,-

▪ Nedodává se pro 1/4-kruhové modely



Skla/dekory	Kód skla	Příplatky za výrobek	Příplatky za výrobek
		Příplatky za výrobek	Příplatky za výrobek
Zelené Anti-Plaque	358	5.580,-	11.170,-

▪ Nedodává se pro 1/4-kruhové modely



Skla/dekory	Kód skla	Příplatky za výrobek	Příplatky za výrobek
		Příplatky za výrobek	Příplatky za výrobek
Optiwhite Anti-Plaque	310	5.580,-	11.170,-

▪ Nedodává se pro 1/4-kruhové modely



Skla/dekory	Kód skla	Příplatky za výrobek	Příplatky za výrobek
		Příplatky za výrobek	Příplatky za výrobek
Mastercarre Anti-Plaque	325	12.180,-	24.360,-

▪ Nedodává se pro 1/4-kruhové modely



Skla/dekory	Kód skla	Příplatky za výrobek	Příplatky za výrobek
		Příplatky za výrobek	Příplatky za výrobek
chinchilla Anti-Plaque	393	8.120,-	16.240,-

▪ Nedodává se pro 1/4-kruhové modely

HÜPPE Studio Paris elegance bezrámové skla/dekory

HÜPPE Studio Berlin pure bezrámové skla/dekory



Skla/dekory	Kód skla	Příplatky za sklo
Pískovaný dekor Individual I Anti-Plaque	359	5.580,-

- Iniciály
- celoplošně pískované pruhy
- až do šířky skla 1500mm
- nelze dodat jako chromový dekor



Skla/dekory	Kód skla	Příplatky za sklo
Pískovaný dekor Individual II Anti-Plaque	360	10.150,-

- jednoduché dekory, geometrické tvary (pruhy, čtverce, trojúhelníky)
- jednoduchá loga
- až do šířky skla 1500mm
- nelze dodat jako chromový dekor



Skla/dekory	Kód skla	Příplatky za sklo
Pískovaný dekor Individual III Anti-Plaque a ostatní zvláštní skla	399	Na doptání

- filigránské dekory
- filigránská loga/znaky
- až do šířky skla 1500mm
- nelze dodat jako chromový dekor

Doplňky

Doplňky		Přípl.
Grafické zpracování / digitalizace individuálních dekorů	P00050000	6.690,-





HÜPPE Studio Paris elegance bezrámové 4-úhelník

HÜPPE Studio Berlin pure bezrámové 4-úhelník

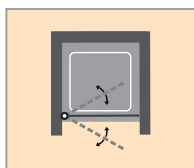
HÜPPE Studio Paris elegance



HÜPPE Studio Berlin pure



- Zaměření nutné
- Otevírání dovnitř i ven více jak 90°
- Těsnící lišty v chromovém vzhledu.
- Montáž je možná s prahovou lištou nebo bez ní.
- Sklo 373/375 Privatima - výška pískované plochy 800mm, umístění uprostřed výšky výrobku, až do šířky skla 1500mm
- U základní barvy zlatá lesklá jsou prahová lišta a profil do niky v perleťově zlaté.
- Dodací lhůta individuálních barev na poptání



Křídlové dveře
pro niku



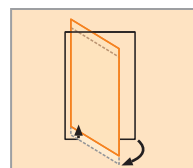
Sklo 8mm



Volitelné



Z vnitřní strany
zapuštěné panty



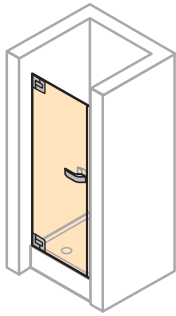
Zvedací/
spouštěcí me-
chanismus

HÜPPE Studio Paris elegance bezrámové 4-úhelník

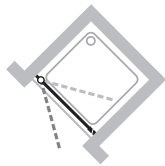
HÜPPE Studio Berlin pure bezrámové 4-úhelník

Hledání objednáčích čísla:

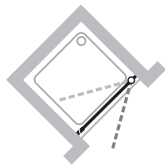
XXXXXX	+	XXX	+	XXX	+	XXX
Výrobek č.		Barvy základ/inlay		Skla/dekory		Varianty vybavení volitelné



Upevnění vlevo:



Upevnění vpravo:



Křídlové dveře pro niku

Zhotovení na míru - Upevnění vlevo

Šířka	Výška	PARIS	BERLIN	Základní cena
500-1000	1200-2000	PR0009	BR0009	39.100,-
Filigránská lišta do niky s magnetem				
Nelze dodat nadm. šířky				

Zhotovení na míru - Upevnění vpravo

Šířka	Výška	PARIS	BERLIN	Základní cena
500-1000	1200-2000	PR0019	BR0019	39.100,-
Filigránská lišta do niky s magnetem				
Nelze dodat nadm. šířky				

Doplňky

Doplňky	Přípl.
Větší výšky 2001-2200mm (křídlo dveří max. 900mm)	7.150,-

Varianta vybavení

Varianty vybavení volitelné		Přípl.
Obloukové madlo	708	3.200,-
bez lišty do niky, O-profilové těsnění na straně zavírání	710	0,-
Obloukové madlo, bez lišty do niky, O-profilové těsnění na straně zavírání	711	3.200,-
Individuální madla z programu HÜPPE (ne v provedení lesklá zlatá a individuální galvanické povrchy).	704	1.030,-

Barvy - Skla

Barvy základ Panty	Kód barvy	Přípl.
matný chrom	E	0,-
chrom	C	2.080,-
zlatá lesklá	G	2.550,-

Barvy inlay	Kód barvy	Přípl.
zlatá lesklá	02	0,-
matný chrom	05	
černá	23	
bílá	55	
chrom	91	

Barvy základ/inlay	Kód barvy	Přípl.
individual barvy RAL	998	5.830,-
individual galvanické povrchy	999	7.160,-

Skla/dekory	Kód skla	Přípl.
sklo čiré	321	0,-
sklo čiré Anti-Plaque	322	1.530,-

Pískované dekory	Kód skla	Přípl.
sklo Karo	311	2.220,-
sklo Sand Plus	315	3.550,-
sklo Privatima	373	
sklo Karo Anti-Plaque	312	3.750,-
sklo Sand Plus Anti-Plaque	316	5.080,-
sklo Privatima Anti-Plaque	375	

Další skla/dekory viz úvodní strana.




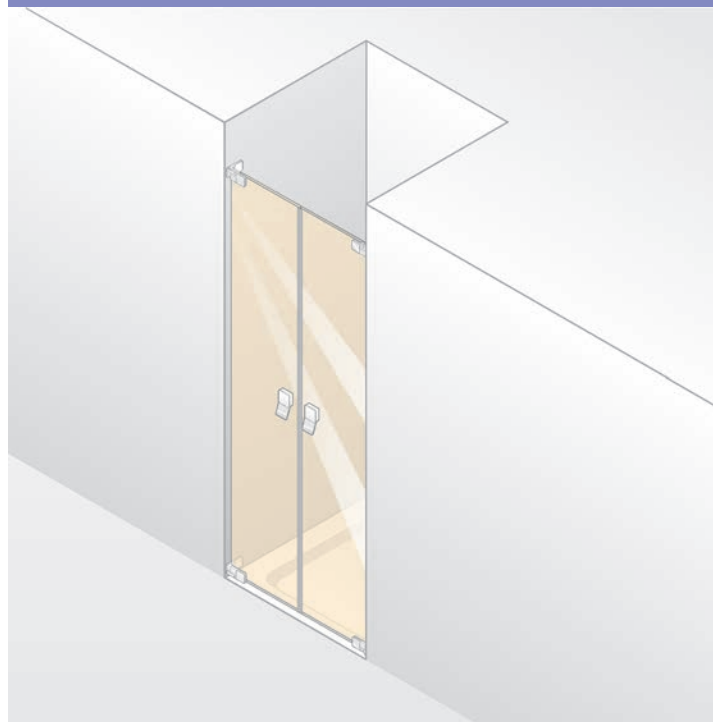
HÜPPE Studio Paris elegance bezrámové 4-úhelník

HÜPPE Studio Berlin pure bezrámové 4-úhelník

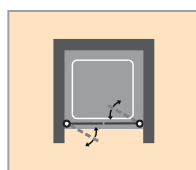
HÜPPE Studio Paris elegance




HÜPPE Studio Berlin pure



- Zaměření nutné
- Otevírání dovnitř i ven více jak 90°
- Těsnící lišty v chromovém vzhledu.
- Montáž je možná s prahovou lištou nebo bez ní.
- Sklo 373/375 Privatima - výška pískované plochy 800mm, umístění uprostřed výšky výrobku, až do šířky skla 1500mm
- U základní barvy zlatá lesklá jsou prahová lišta a filigránský stěnový profil v perleťově zlaté.
- Dodací lhůta individuálních barev na poptání



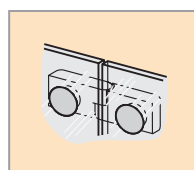
Lítací dveře pro niku



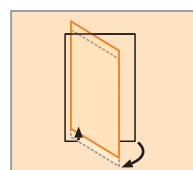
Sklo 8mm



Volitelné



Z vnitřní strany zapuštěné panty



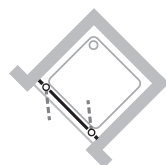
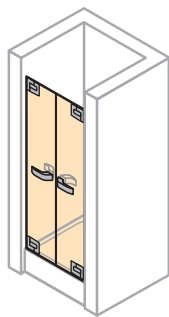
Zvedací/spouštěcí mechanismus

HÜPPE Studio Paris elegance bezrámové 4-úhelník

HÜPPE Studio Berlin pure bezrámové 4-úhelník

Hledání objednáčích čísla:

XXXXXX	+	XXX	+	XXX	+	XXX
Výrobek č.		Barvy základ/inlay		Skla/dekory		Varianty vybavení volitelné



Lítací dveře pro niku

Zhotovení na míru

Šířka	Výška	PARIS	BERLIN	Základní cena
600-1200	1200-2000	PR0069	BR0069	49.720,-

Doplňky

Doplňky	Přípl.
Větší šířky 1201-2000mm (dveřní křídlo min/max. 300-1000mm)	7.140,-
Větší výšky 2001-2200 mm (u šířky do 1800 mm)	7.150,-

Varianta vybavení

Varianty vybavení volitelné		Přípl.
Obloukové madlo	708	3.200,-
Individuální madla z programu HÜPPE (ne v provedení lesklá zlatá a individuální galvanické povrchy).	704	1.030,-

Barvy - Skla

Barvy základ Panty	Kód barvy	Přípl.
matný chrom	E	0,-
chrom	C	2.080,-
zlatá lesklá	G	2.550,-

Barvy inlay	Kód barvy	Přípl.
zlatá lesklá	02	0,-
matný chrom	05	
černá	23	
bílá	55	
chrom	91	

Barvy základ/inlay	Kód barvy	Přípl.
individual barvy RAL	998	5.830,-
individual galvanické povrchy	999	7.160,-

Skla/dekory	Kód skla	Přípl.
sklo čiré	321	0,-
sklo čiré Anti-Plaque	322	1.530,-

Pískované dekory	Kód skla	Přípl.
sklo Karo	311	2.220,-
sklo Sand Plus	315	3.550,-
sklo Privatima	373	
sklo Karo Anti-Plaque	312	3.750,-
sklo Sand Plus Anti-Plaque	316	5.080,-
sklo Privatima Anti-Plaque	375	

Další skla/dekory viz úvodní strana.



HÜPPE Studio Paris elegance bezrámové 4-úhelník

HÜPPE Studio Berlin pure bezrámové 4-úhelník

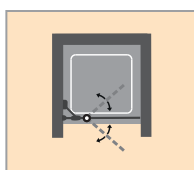
HÜPPE Studio Paris elegance



HÜPPE Studio Berlin pure



- Ceny včetně zkosení a výřezů.
- Zaměření nutné
- Otevírání dovnitř i ven více jak 90°
- Těsnící lišty v chromovém vzhledu.
- Montáž je možná s prahovou lištou nebo bez ní.
- Sklo 373/375 Privatima - výška pískované plochy 800mm, umístění uprostřed výšky výrobku, až do šířky skla 1500mm
- U základní barvy zlatá lesklá jsou prahová lišta a profil do niky v perleťově zlaté.
- Dodací lhůta individuálních barev na poptání



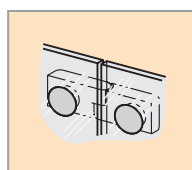
Křídlové dveře s pevným segmentem do niky



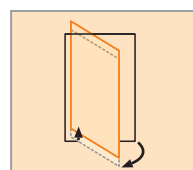
Sklo 8mm



Volitelné



Z vnitřní strany zapuštěné panty



Zvedací/spouštěcí mechanismus

HÜPPE Studio Paris elegance bezrámové 4-úhelník

HÜPPE Studio Berlin pure bezrámové 4-úhelník

Hledání objednáčích čísla:

XXXXXX	+	XXX	+	XXX	+	XXX
Výrobek č.		Barvy základ/inlay		Skla/dekory		Varianty vybavení volitelné

Křídlové dveře s pevným segmentem do niky

Zhotovení na míru - Upevnění vlevo

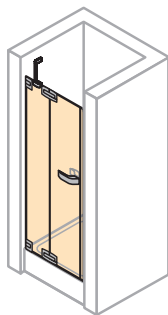
Šířka	Výška	PARIS	BERLIN	Základní cena
700-1200	1200-2000	PR0029	BR0029	49.720,-

Filigránská lišta do niky s magnetem

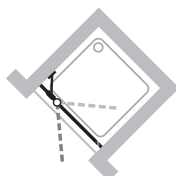
Zhotovení na míru - Upevnění vpravo

Šířka	Výška	PARIS	BERLIN	Základní cena
700-1200	1200-2000	PR0039	BR0039	49.720,-

Filigránská lišta do niky s magnetem



Upevnění vlevo



Upevnění vpravo

Doplňky

Doplňky	Přípl.
Větší šířky 1201-1500mm (pevný segment min/max. 210-600mm, dveřní křídlo max. 900mm)	7.140,-
Větší výšky 2001-2200mm	7.150,-

Varianta vybavení

Varianty vybavení volitelné		Přípl.
Obloukové madlo	708	3.200,-
bez lišty do niky, O-profilové těsnění na straně zavírání	710	0,-
Obloukové madlo, bez lišty do niky, O-profilové těsnění na straně zavírání	711	3.200,-
Individuální madla z programu HÜPPE (ne v provedení lesklá zlatá a individuální galvanické povrchy).	704	1.030,-

Barvy - Skla

Barvy základ Panty	Kód barvy	Přípl.
matný chrom	E	0,-
chrom	C	2.080,-
zlatá lesklá	G	2.550,-

Barvy inlay	Kód barvy	Přípl.
zlatá lesklá	02	0,-
matný chrom	05	
černá	23	
bílá	55	
chrom	91	

Barvy základ/inlay	Kód barvy	Přípl.
individual barvy RAL	998	5.830,-
individual galvanické povrchy	999	7.160,-

Skla/dekory	Kód skla	Přípl.
sklo čiré	321	0,-
sklo čiré Anti-Plaque	322	1.530,-

Pískované dekory	Kód skla	Přípl.
sklo Karo	311	2.220,-
sklo Sand Plus	315	3.550,-
sklo Privatima	373	
sklo Karo Anti-Plaque	312	3.750,-
sklo Sand Plus Anti-Plaque	316	5.080,-
sklo Privatima Anti-Plaque	375	

Další skla/dekory viz úvodní strana.



HÜPPE Studio Paris elegance bezrámové 4-úhelník

HÜPPE Studio Berlin pure bezrámové 4-úhelník

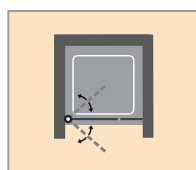
HÜPPE Studio Paris elegance




HÜPPE Studio Berlin pure



- Ceny včetně zkosení a výřezů.
- Zaměření nutné
- Otevírání dovnitř i ven více jak 90°
- Těsnící lišty v chromovém vzhledu.
- Montáž je možná s prahovou lištou nebo bez ní.
- Sklo 373/375 Privatima - výška pískované plochy 800mm, umístění uprostřed výšky výrobku, až do šířky skla 1500mm
- U základní barvy zlatá lesklá jsou prahová lišta a designový profil v perleťově zlaté.
- Dodací lhůta individuálních barev na poptání
- Max. vytažitelná délka stropní vzpěry 650mm.



Křídlové dveře s protisegmentem do niky



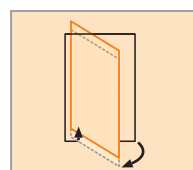
Sklo 8mm



Volitelné



Z vnitřní strany zapuštěné pany



Zvedací/spouštěcí mechanismus

HÜPPE Studio Paris elegance bezrámové 4-úhelník

HÜPPE Studio Berlin pure bezrámové 4-úhelník

Hledání objednáčích čísla:

XXXXXX	+	XXX	+	XXX	+	XXX
Výrobek č.		Barvy základ/inlay		Skla/dekory		Varianty vybavení volitelné

Křídlové dveře s protisegmentem do niky

Zhotovení na míru - Upevnění vlevo

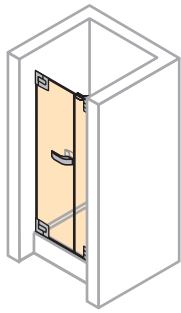
Šířka	Výška	PARIS	BERLIN	Základní cena
700-1200	1200-2000	PR0049	BR0049	49.720,-

Větší šířky do 2800mm (křídlové dveře max. 1000mm, protisegment min/max. 116-1800mm)

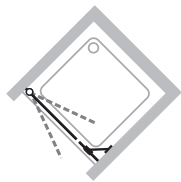
Zhotovení na míru - Upevnění vpravo

Šířka	Výška	PARIS	BERLIN	Základní cena
700-1200	1200-2000	PR0059	BR0059	49.720,-

Větší šířky do 2800mm (křídlové dveře max. 1000mm, protisegment min/max. 116-1800mm)



Upevnění vlevo



Upevnění vpravo

Doplňky

Doplňky	Přípl.
Větší šířky dveří s protisegmentem 1201-2800mm	7.140,-
Plus nadměrné šířky protisegmentu, 1201-1400mm	10.150,-
Plus nadměrné šířky protisegmentu, 1401-1800mm	16.270,-
Větší výšky 2001-2200 mm (u šířky dveří do 900 mm)	7.150,-

Varianta vybavení

Varianty vybavení volitelné		Přípl.
Obloukové madlo	708	3.200,-
Designový profil se stropní vzpěrou	702	4.470,-
Obloukové madlo a designový profil se stropní vzpěrou	709	7.670,-
Individuální madla z programu HÜPPE (ne v provedení lesklá zlatá a individuální galvanické povrchy).	704	1.030,-

Barvy - Skla

Barvy základ Panty	Kód barvy	Přípl.
matný chrom	E	0,-
chrom	C	2.080,-
zlatá lesklá	G	2.550,-

Barvy inlay	Kód barvy	Přípl.
zlatá lesklá	02	0,-
matný chrom	05	
černá	23	
bílá	55	
chrom	91	

Barvy základ/inlay	Kód barvy	Přípl.
individual barvy RAL	998	5.830,-
individual galvanické povrchy	999	7.160,-

Skla/dekory	Kód skla	Přípl.
sklo čiré	321	0,-
sklo čiré Anti-Plaque	322	1.530,-

Pískované dekory	Kód skla	Přípl.
sklo Karo	311	2.220,-
sklo Sand Plus	315	3.550,-
sklo Privatima	373	
sklo Karo Anti-Plaque	312	3.750,-
sklo Sand Plus Anti-Plaque	316	5.080,-
sklo Privatima Anti-Plaque	375	







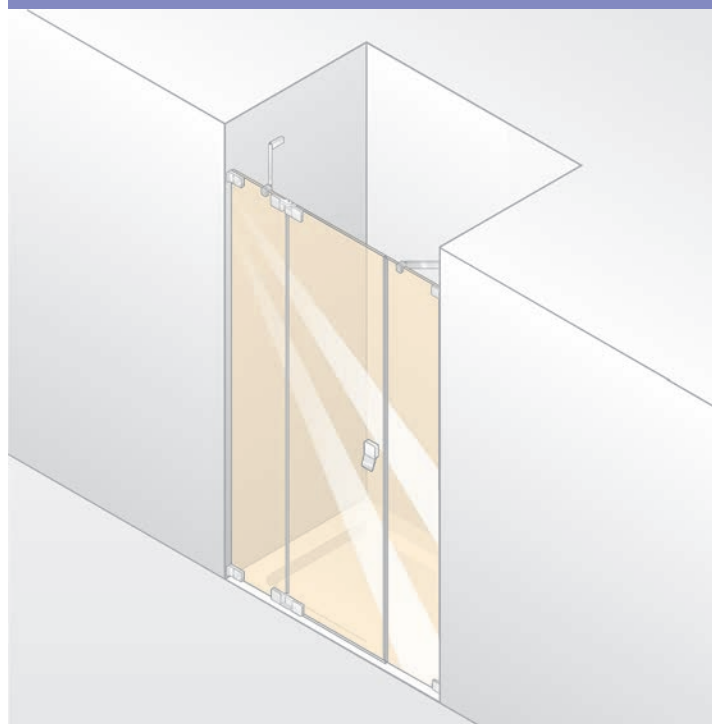
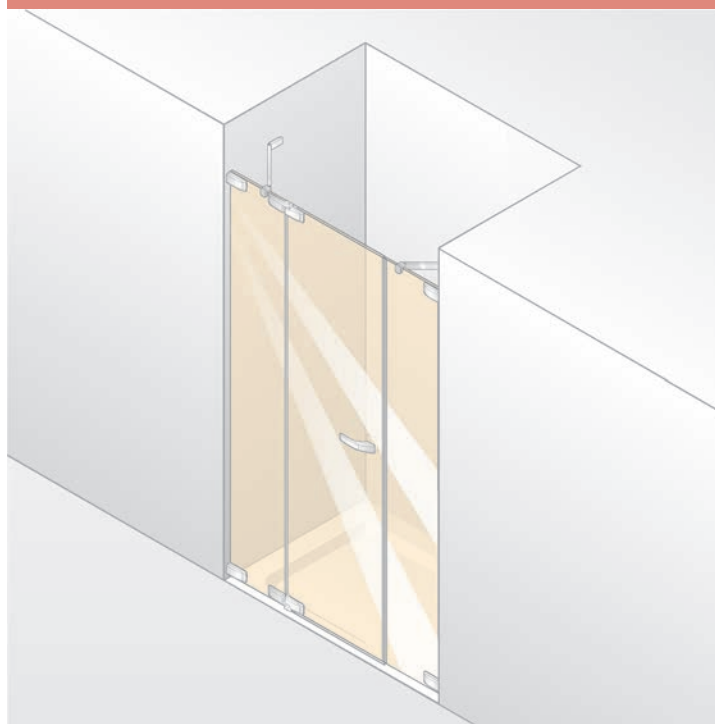
Další skla/dekory viz úvodní strana.

HÜPPE Studio Paris elegance bezrámové 4-úhelník

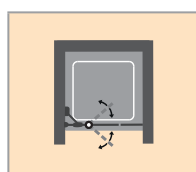
HÜPPE Studio Berlin pure bezrámové 4-úhelník

HÜPPE Studio Paris elegance


HÜPPE Studio Berlin pure



- Ceny včetně zkosení a výřezů.
- Zaměření nutné
- Otevírání dovnitř i ven více jak 90°
- Těsnící lišty v chromovém vzhledu.
- Montáž je možná s prahovou lištou nebo bez ní.
- Sklo 373/375 Privatima - výška pískované plochy 800mm, umístění uprostřed výšky výrobku, až do šířky skla 1500mm
- U základní barvy zlatá lesklá jsou prahová lišta a designový profil v perleťově zlaté.
- Dodací lhůta individuálních barev na poptání
- Max. vytažitelná délka stropní vzpěry 650mm.



Křídlové dveře s pevným segmentem a proti-segmentem do niky



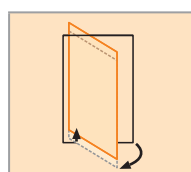
Sklo 8mm



Volitelné



Z vnitřní strany zapuštěné panty



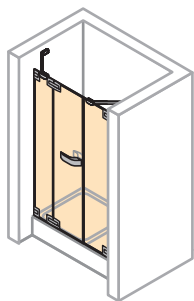
Zvedací/spouštěcí mechanismus

HÜPPE Studio Paris elegance bezrámové 4-úhelník

HÜPPE Studio Berlin pure bezrámové 4-úhelník

Hledání objednáčích čísla:

XXXXXX	+	XXX	+	XXX	+	XXX
Výrobek č.		Barvy základ/inlay		Skla/dekory		Varianty vybavení volitelné



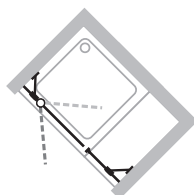
Křídlové dveře s pevným segmentem a protisegmentem do niky

Zhotovení na míru - Upevnění vlevo

Šířka	Výška	PARIS	BERLIN	Základní cena
1000-1500	1200-2000	PR0089	BR0089	67.410,-

Nadměrné šířky do 3300 mm (pevný segment min/max. 210-600 mm, dveřní křídlo max. 900 mm, protisegment min/max. 116-1800 mm)
Od šířky protisegmentu 600mm s příčnou vzpěrou

Upevnění vlevo

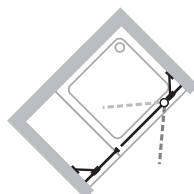


Zhotovení na míru - Upevnění vpravo

Šířka	Výška	PARIS	BERLIN	Základní cena
1000-1500	1200-2000	PR0099	BR0099	67.410,-

Nadměrné šířky do 3300 mm (pevný segment min/max. 210-600 mm, dveřní křídlo max. 900 mm, protisegment min/max. 116-1800 mm)
Od šířky protisegmentu 600mm s příčnou vzpěrou

Upevnění vpravo



Doplňky

Doplňky	Přípl.
Větší šířky 1501-3300mm	11.050,-
Plus nadměrné šířky protisegmentu, 1201-1400mm	10.150,-
Plus nadměrné šířky protisegmentu, 1401-1800mm	16.270,-
Větší výšky 2001-2200mm	11.060,-

Varianta vybavení

Varianty vybavení volitelné		Přípl.
Obloukové madlo	708	3.200,-
Designový profil se stropní vzpěrou	702	4.470,-
Obloukové madlo a designový profil se stropní vzpěrou	709	7.670,-
Individuální madla z programu HÜPPE (ne v provedení lesklá zlatá a individuální galvanické povrchy).	704	1.030,-

Barvy - Skla

Barvy základ	Kód barvy	Přípl.
Panty		
matný chrom	E	0,-
chrom	C	4.160,-
zlatá lesklá	G	5.100,-

Barvy inlay	Kód barvy	Přípl.
zlatá lesklá	02	0,-
matný chrom	05	
černá	23	
bílá	55	
chrom	91	

Barvy základ/inlay	Kód barvy	Přípl.
individual barvy RAL	998	7.780,-
individual galvanické povrchy	999	12.980,-

Skla/dekory	Kód skla	Přípl.
sklo čiré	321	0,-
sklo čiré Anti-Plaque	322	3.040,-

Pískované dekory	Kód skla	Přípl.
sklo Karo	311	4.450,-
sklo Sand Plus	315	7.110,-
sklo Privatima	373	
sklo Karo Anti-Plaque	312	7.490,-
sklo Sand Plus Anti-Plaque	316	10.150,-
sklo Privatima Anti-Plaque	375	

Další skla/dekory viz úvodní strana.


HÜPPE Studio Paris elegance bezrámové 4-úhelník

HÜPPE Studio Berlin pure bezrámové 4-úhelník

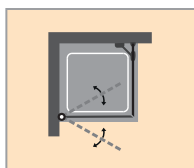
HÜPPE Studio Paris elegance



HÜPPE Studio Berlin pure



- Ceny včetně zkosení a výřezů.
- Zaměření nutné
- Otevírání dovnitř i ven více jak 90°
- Těsnící lišty v chromovém vzhledu.
- Montáž je možná s prahovou lištou nebo bez ní.
- Sklo 373/375 Privatima - výška pískované plochy 800mm, umístění uprostřed výšky výrobku, až do šířky skla 1500mm
- U základní barvy zlatá lesklá jsou prahová lišta a designový profil v perleťově zlaté.
- Dodací lhůta individuálních barev na poptání
- Max. vytažitelná délka stropní vzpěry 650mm.



Křídlové dveře s
boční stěnou



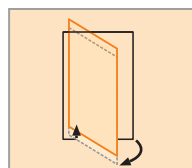
Sklo 8mm



Volitelné



Z vnitřní strany
zapuštěné panty



Zvedací/
spouštěcí me-
chanismus

HÜPPE Studio Paris elegance bezrámové 4-úhelník

HÜPPE Studio Berlin pure bezrámové 4-úhelník

Hledání objednačního čísla:

XXXXXX	+	XXX	+	XXX	+	XXX
Výrobek č.		Barvy základ/inlay		Skla/dekory		Varianty vybavení volitelné

Křídlové dveře s boční stěnou

Zhotovení na míru - Upevnění vlevo

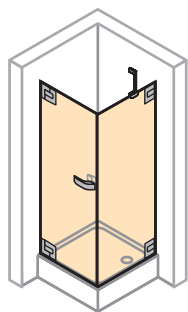
Šířka Dveře	Šířka Boční stěna	Výška	PARIS	BERLIN	Základní cena
500-1000	300-1200	1200-2000	PR0109	BR0109	62.050,-
Nadměrné šířky jen u boční stěny - do 1800mm					

Zhotovení na míru - Upevnění vpravo

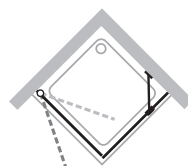
Šířka Dveře	Šířka Boční stěna	Výška	PARIS	BERLIN	Základní cena
500-1000	300-1200	1200-2000	PR0119	BR0119	62.050,-
Nadměrné šířky jen u boční stěny - do 1800mm					

Doplňky

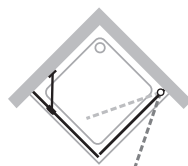
Doplňky	Přípl.
Nadměrné šířky boční stěny 1201-1400mm	10.150,-
Nadměrné šířky boční stěny 1401-1800mm	16.270,-
Větší výšky 2001-2200mm (křídlo dveří max. 900mm)	11.060,-



Upevnění vlevo



Upevnění vpravo



Varianta vybavení

Varianty vybavení volitelné		Přípl.
Obloukové madlo	708	3.200,-
Designový profil se stropní vzpěrou	702	4.470,-
Obloukové madlo a designový profil se stropní vzpěrou	709	7.670,-
Individuální madla z programu HÜPPE (ne v provedení lesklá zlatá a individuální galvanické povrchy).	704	1.030,-

Barvy - Skla

Barvy základ Panty	Kód barvy	Přípl.
matný chrom	E	0,-
chrom	C	4.160,-
zlatá lesklá	G	5.100,-

Barvy inlay	Kód barvy	Přípl.
zlatá lesklá	02	0,-
matný chrom	05	
černá	23	
bílá	55	
chrom	91	

Barvy základ/inlay	Kód barvy	Přípl.
individual barvy RAL	998	7.780,-
individual galvanické povrchy	999	12.980,-

Skla/dekory	Kód skla	Přípl.
sklo čiré	321	0,-
sklo čiré Anti-Plaque	322	3.040,-

Pískované dekory	Kód skla	Přípl.
sklo Karo	311	4.450,-
sklo Sand Plus	315	7.110,-
sklo Privatima	373	
sklo Karo Anti-Plaque	312	7.490,-
sklo Sand Plus Anti-Plaque	316	10.150,-
sklo Privatima Anti-Plaque	375	

Další skla/dekory viz úvodní strana.


HÜPPE Studio Paris elegance bezrámové 4-úhelník

HÜPPE Studio Berlin pure bezrámové 4-úhelník

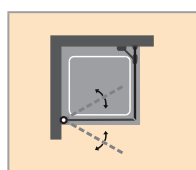
HÜPPE Studio Paris elegance



HÜPPE Studio Berlin pure



- Ceny včetně zkosení a výřezů.
- Zaměření nutné
- Otevírání dovnitř i ven více jak 90°
- Těsnící lišty v chromovém vzhledu.
- Montáž je možná s prahovou lištou nebo bez ní.
- Sklo 373/375 Privatima - výška pískované plochy 800mm, umístění uprostřed výšky výrobku, až do šířky skla 1500mm
- U základní barvy zlatá lesklá jsou prahová lišta a profil do niky v perleťově zlaté.
- Dodací lhůta individuálních barev na poptání



Křídlové dveře se zkrácenou boční stěnou na vaně



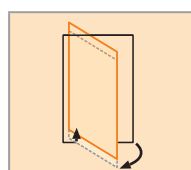
Sklo 8mm



Volitelné



Z vnitřní strany zapuštěné panty



Zvedací/spouštěcí mechanismus

HÜPPE Studio Paris elegance bezrámové 4-úhelník

HÜPPE Studio Berlin pure bezrámové 4-úhelník

Hledání objednáčích čísla:

XXXXXX	+	XXX	+	XXX	+	XXX
Výrobek č.		Barvy základ/inlay		Skla/dekory		Varianty vybavení volitelné

Křídlové dveře se zkrácenou boční stěnou na vaně

Zhotovení na míru - Upevnění vlevo

Šířka Dveře	Šířka Boční stěna	Výška	PARIS	BERLIN	Základní cena
500-1000	300-1200	1200-2000	PR0209	BR0209	62.050,-

Nadměrné šířky jen u boční stěny - do 1800mm

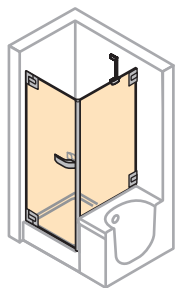
Zhotovení na míru - Upevnění vpravo

Šířka Dveře	Šířka Boční stěna	Výška	PARIS	BERLIN	Základní cena
500-1000	300-1200	1200-2000	PR0219	BR0219	62.050,-

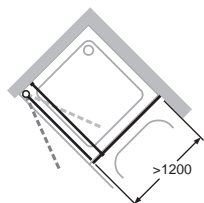
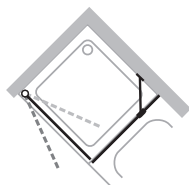
Nadměrné šířky jen u boční stěny - do 1800mm

Doplňky

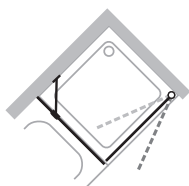
Doplňky	Přípl.
Nadměrné šířky boční stěny 1201-1400mm	10.150,-
Nadměrné šířky boční stěny 1401-1800mm	16.270,-
Větší výšky 2001-2200mm (křídlo dveří max. 900mm)	11.060,-



Upevnění vlevo



Upevnění vpravo



Varianta vybavení

Varianty vybavení volitelné		Přípl.
Obloukové madlo	708	3.200,-
Individuální madla z programu HÜPPE (ne v provedení lesklá zlatá a individuální galvanické povrchy).	704	1.030,-

Barvy - Skla

Barvy základ Panty	Kód barvy	Přípl.
matný chrom	E	0,-
chrom	C	4.160,-
zlatá lesklá	G	5.100,-

Barvy inlay	Kód barvy	Přípl.
zlatá lesklá	02	0,-
matný chrom	05	
černá	23	
bílá	55	
chrom	91	

Barvy základ/inlay	Kód barvy	Přípl.
individual barvy RAL	998	7.780,-
individual galvanické povrchy	999	12.980,-

Skla/dekory	Kód skla	Přípl.
sklo čiré	321	0,-
sklo čiré Anti-Plaque	322	3.040,-

Pískované dekory	Kód skla	Přípl.
sklo Karo	311	4.450,-
sklo Sand Plus	315	7.110,-
sklo Privatima	373	
sklo Karo Anti-Plaque	312	7.490,-
sklo Sand Plus Anti-Plaque	316	10.150,-
sklo Privatima Anti-Plaque	375	

Další skla/dekory viz úvodní strana.


HÜPPE Studio Paris elegance bezrámové 4-úhelník

HÜPPE Studio Berlin pure bezrámové 4-úhelník

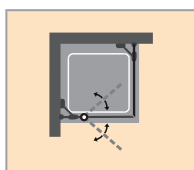
HÜPPE Studio Paris elegance



HÜPPE Studio Berlin pure



- Ceny včetně zkosení a výřezů.
- Zaměření nutné
- Otevírání dovnitř i ven více jak 90°
- Těsnící lišty v chromovém vzhledu.
- Montáž je možná s prahovou lištou nebo bez ní.
- Sklo 373/375 Privatima - výška pískované plochy 800mm, umístění uprostřed výšky výrobku, až do šířky skla 1500mm
- U základní barvy zlatá lesklá jsou prahová lišta a designový profil v perleťově zlaté.
- Dodací lhůta individuálních barev na poptání
- Max. vytažitelná délka stropní vzpěry 650mm.



Křídlové dveře s pevným segmentem a boční stěnou



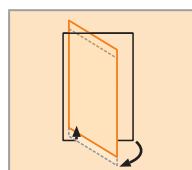
Sklo 8mm



Volitelné



Z vnitřní strany zapuštěné panty



Zvedací/spouštěcí mechanismus

HÜPPE Studio Paris elegance bezrámové 4-úhelník

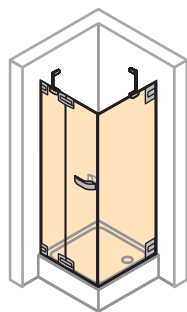
HÜPPE Studio Berlin pure bezrámové 4-úhelník

Hledání objednáčích čísla:

XXXXXX	+	XXX	+	XXX	+	XXX
Výrobek č.		Barvy základ/inlay		Skla/dekory		Varianty vybavení volitelné

Křídlové dveře s pevným segmentem a boční stěnou

Zhotovení na míru - Upevnění vlevo

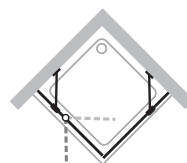


Šířka Dveře	Šířka Boční stěna	Výška	PARIS	BERLIN	Základní cena
700-1200	300-1200	1200-2000	PR0129	BR0129	67.410,-

Větší šířka dveří do 1500mm (pevný segment min/max. 210-600mm, dveřní křídlo max. 900mm)
Nadměrné šířky boční stěny do 1800mm

Zhotovení na míru - Upevnění vpravo

Upevnění vlevo

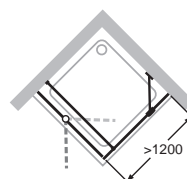


Šířka Dveře	Šířka Boční stěna	Výška	PARIS	BERLIN	Základní cena
700-1200	300-1200	1200-2000	PR0139	BR0139	67.410,-

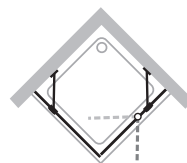
Větší šířka dveří do 1500mm (pevný segment min/max. 210-600mm, dveřní křídlo max. 900mm)
Nadměrné šířky boční stěny do 1800mm

Doplňky

Doplňky	Přípl.
Větší šířky dveří 1201 - 1500mm	7.140,-
Nadměrné šířky boční stěny 1201-1400mm	10.150,-
Nadměrné šířky boční stěny 1401-1800mm	16.270,-
Větší výšky 2001-2200mm	11.060,-



Upevnění vpravo



Varianta vybavení

Varianty vybavení volitelné		Přípl.
Obloukové madlo	708	3.200,-
Designový profil se stropní vzpěrou	702	4.470,-
Obloukové madlo a designový profil se stropní vzpěrou	709	7.670,-
Individuální madla z programu HÜPPE (ne v provedení lesklá zlatá a individuální galvanické povrchy).	704	1.030,-

Barvy - Skla

Barvy základ Panty	Kód barvy	Přípl.
matný chrom	E	0,-
chrom	C	4.160,-
zlatá lesklá	G	5.100,-

Barvy inlay	Kód barvy	Přípl.
zlatá lesklá	02	0,-
matný chrom	05	
černá	23	
bílá	55	
chrom	91	

Barvy základ/inlay	Kód barvy	Přípl.
individual barvy RAL	998	7.780,-
individual galvanické povrchy	999	12.980,-

Skla/dekory	Kód skla	Přípl.
sklo čiré	321	0,-
sklo čiré Anti-Plaque	322	3.040,-

Pískované dekory	Kód skla	Přípl.
sklo Karo	311	4.450,-
sklo Sand Plus	315	7.110,-
sklo Privatima	373	
sklo Karo Anti-Plaque	312	7.490,-
sklo Sand Plus Anti-Plaque	316	10.150,-
sklo Privatima Anti-Plaque	375	






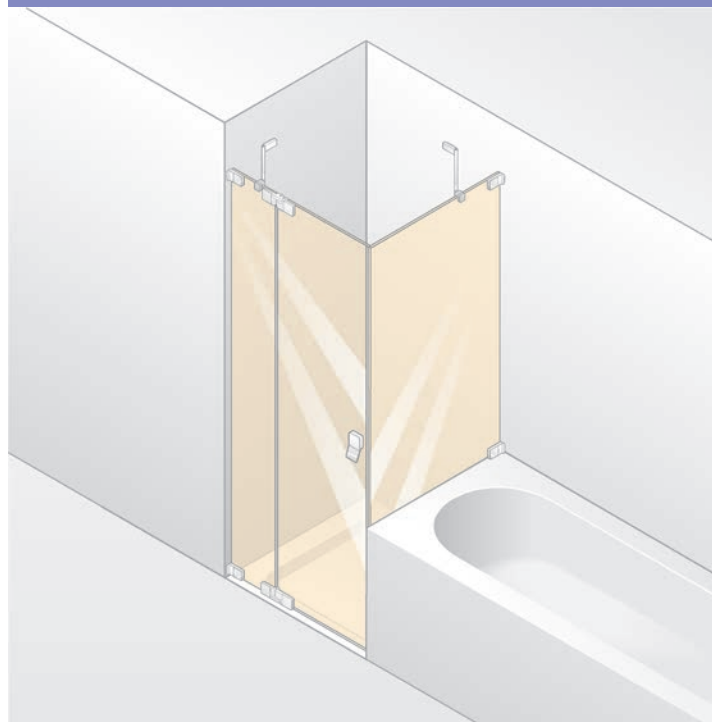
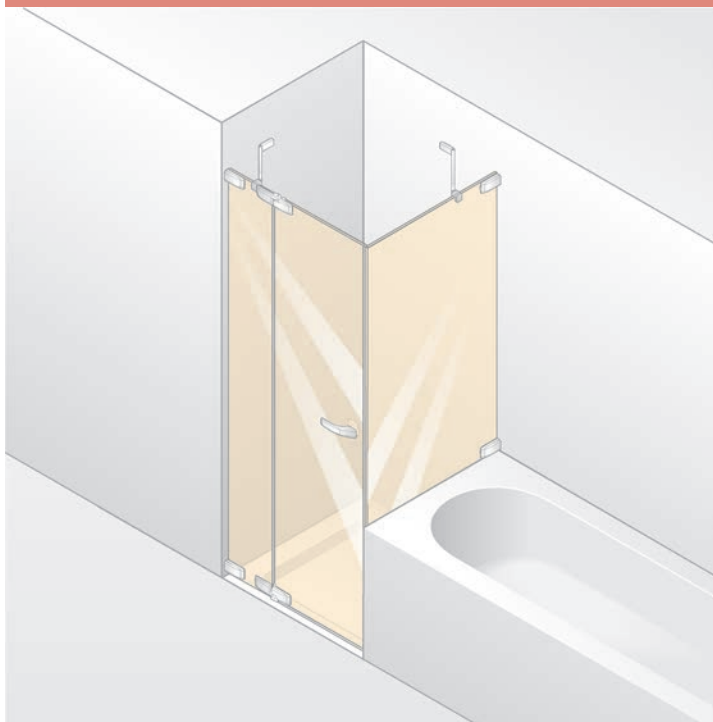
Další skla/dekory viz úvodní strana.

HÜPPE Studio Paris elegance bezrámové 4-úhelník

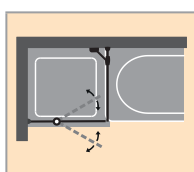
HÜPPE Studio Berlin pure bezrámové 4-úhelník

HÜPPE Studio Paris elegance


HÜPPE Studio Berlin pure



- Ceny včetně zkosení a výřezů.
- Zaměření nutné
- Otevírání dovnitř i ven více jak 90°
- Těsnící lišty v chromovém vzhledu.
- Montáž je možná s prahovou lištou nebo bez ní.
- Sklo 373/375 Privatima - výška pískované plochy 800mm, umístění uprostřed výšky výrobku, až do šířky skla 1500mm
- U základní barvy zlatá lesklá jsou prahová lišta a profil do niky v perleťově zlaté.
- Dodací lhůta individuálních barev na poptání



Křídlové dveře s pevným segmentem a zkrácenou boční stěnou na vaně



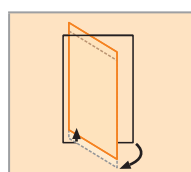
Sklo 8mm



Volitelné



Z vnitřní strany zapuštěné panty

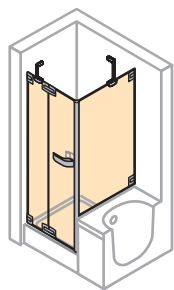


Zvedací/spouštěcí mechanismus

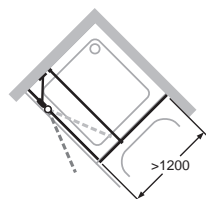
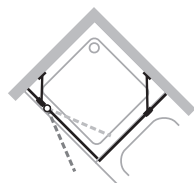
HÜPPE Studio Paris elegance bezrámové 4-úhelník

HÜPPE Studio Berlin pure bezrámové 4-úhelník

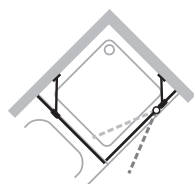
Hledání objednáčích čísla:



Upevnění vlevo



Upevnění vpravo



Křídlové dveře s pevným segmentem a zkrácenou boční stěnou na vaně

Zhotovení na míru - Upevnění vlevo

Šířka Dveře	Šířka Boční stěna	Výška	PARIS	BERLIN	Základní cena
700-1200	300-1200	1200-2000	PR0229	BR0229	67.410,-
Větší šířka dveří do 1500mm (pevný segment min/max. 210-600mm, dveřní křídlo max. 900mm)					
Nadměrné šířky boční stěny do 1800mm					

Zhotovení na míru - Upevnění vpravo

Šířka Dveře	Šířka Boční stěna	Výška	PARIS	BERLIN	Základní cena
700-1200	300-1200	1200-2000	PR0239	BR0239	67.410,-
Větší šířka dveří do 1500mm (pevný segment min/max. 210-600mm, dveřní křídlo max. 900mm)					
Nadměrné šířky boční stěny do 1800mm					

Doplňky

Doplňky	Přípl.
Větší šířky dveří 1201 - 1500mm	7.140,-
Nadměrné šířky boční stěny 1201-1400mm	10.150,-
Nadměrné šířky boční stěny 1401-1800mm	16.270,-
Nadměrné výšky skla 2001-2200mm	11.060,-

Varianta vybavení

Varianty vybavení volitelné		Přípl.
Obloukové madlo	708	3.200,-
Individuální madla z programu HÜPPE (ne v provedení lesklá zlatá a individuální galvanické povrchy).	704	1.030,-

Barvy - Skla






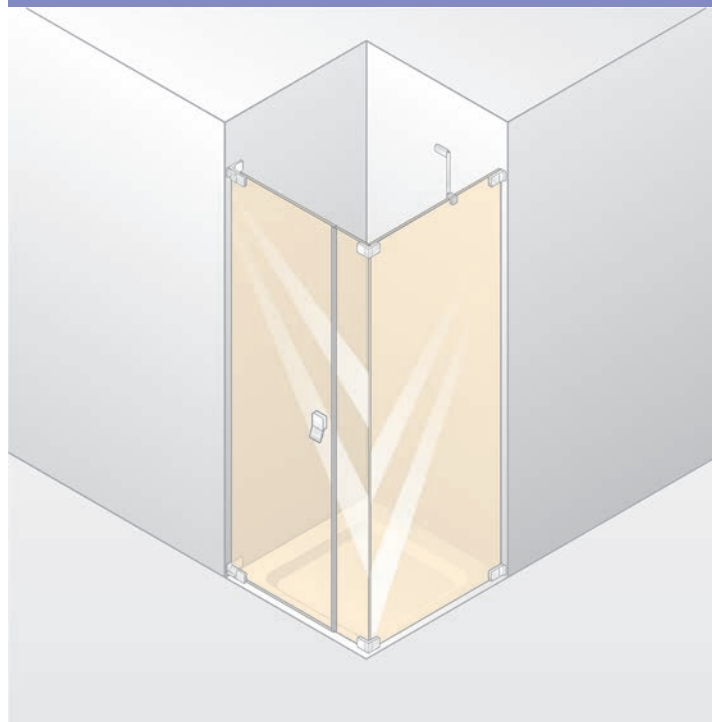
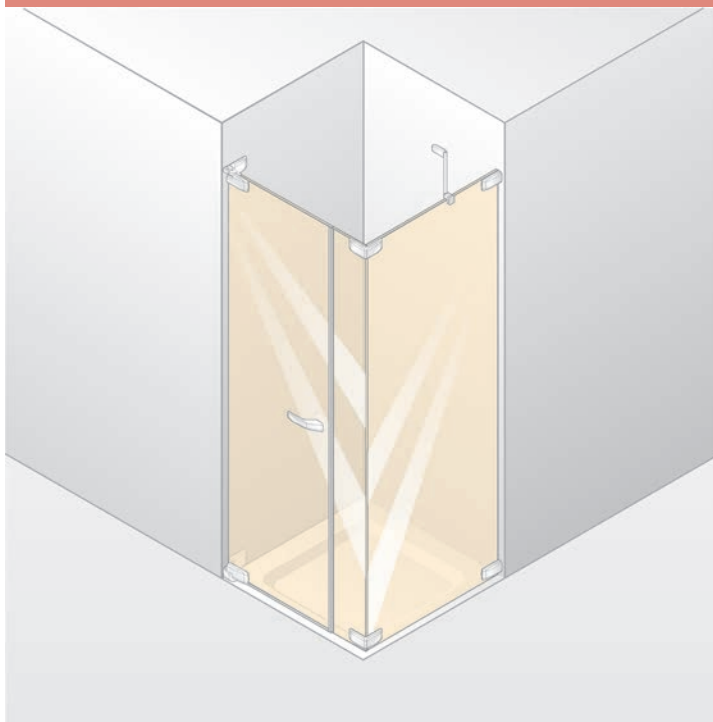
Barvy základ Panty	Kód barvy	Přípl.	Skla/dekory	Kód skla	Přípl.
matný chrom	E	0,-	sklo čiré	321	0,-
chrom	C	4.160,-	sklo čiré Anti-Plaque	322	3.040,-
zlatá lesklá	G	5.100,-			
Barvy inlay	Kód barvy	Přípl.	Pískované dekory	Kód skla	Přípl.
zlatá lesklá	02	0,-	sklo Karo	311	4.450,-
matný chrom	05		sklo Sand Plus	315	7.110,-
černá	23		sklo Privatima	373	
bílá	55		sklo Karo Anti-Plaque	312	7.490,-
chrom	91		sklo Sand Plus Anti-Plaque	316	10.150,-
		sklo Privatima Anti-Plaque	375		
Barvy základ/inlay	Kód barvy	Přípl.	Další skla/dekory viz úvodní strana.		
individual barvy RAL	998	7.780,-			
individual galvanické povrchy	999	12.980,-			

HÜPPE Studio Paris elegance bezrámové 4-úhelník

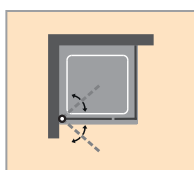
HÜPPE Studio Berlin pure bezrámové 4-úhelník

HÜPPE Studio Paris elegance

HÜPPE Studio Berlin pure



- Ceny včetně zkosení a výřezů.
- Zaměření nutné
- Otevírání dovnitř i ven více jak 90°
- Těsnící lišty v chromovém vzhledu.
- Montáž je možná s prahovou lištou nebo bez ní.
- Sklo 373/375 Privatima - výška pískované plochy 800mm, umístění uprostřed výšky výrobku, až do šířky skla 1500mm
- U základní barvy zlatá lesklá jsou prahová lišta a designový profil v perleťově zlaté.
- Dodací lhůta individuálních barev na poptání
- Max. vytažitelná délka stropní vzpěry 650mm.



Křídlové dveře s protisegmentem a boční stěnou



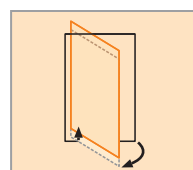
Sklo 8mm



Volitelné



Z vnitřní strany zapuštěné panty



Zvedací/spouštěcí mechanismus

HÜPPE Studio Paris elegance bezrámové 4-úhelník

HÜPPE Studio Berlin pure bezrámové 4-úhelník

Hledání objednáčích čísla:

XXXXXX	+	XXX	+	XXX	+	XXX
Výrobek č.		Barvy základ/inlay		Skla/dekory		Varianty vybavení volitelné

Křídlové dveře s protisegmentem a boční stěnou

Zhotovení na míru - Upevnění vlevo

Šířka Dveře	Šířka Boční stěna	Výška	PARIS	BERLIN	Základní cena
700-1200	300-1200	1200-2000	PR0149	BR0149	67.410,-

Větší šířky dveří s protisegmentem do 2800mm (dveřní křídlo max. 1000mm, protisegment min/max. 116-1800mm)

Nadměrné šířky boční stěny do 1800mm

Zhotovení na míru - Upevnění vpravo

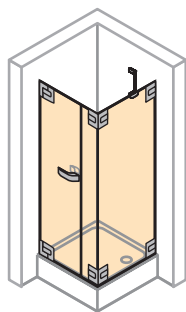
Šířka Dveře	Šířka Boční stěna	Výška	PARIS	BERLIN	Základní cena
700-1200	300-1200	1200-2000	PR0159	BR0159	67.410,-

Větší šířky dveří s protisegmentem do 2800mm (dveřní křídlo max. 1000mm, protisegment min/max. 116-1800mm)

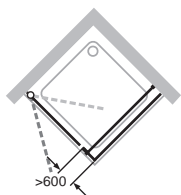
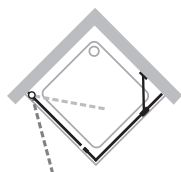
Nadměrné šířky boční stěny do 1800mm

Doplňky

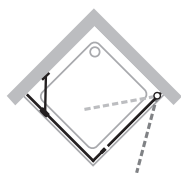
Doplňky	Přípl.
Větší šířky křídlových dveří s protisegmentem 1201-2800mm	7.140,-
Nadměrné šířky boční stěny/protisegmentu 1201-1400mm	10.150,-
Nadměrné šířky boční stěny/protisegmentu 1401-1800mm	16.270,-
Nadměrné výšky skla 2001-2200mm (dveřní křídlo max. 900mm)	11.060,-



Upevnění vlevo



Upevnění vpravo



Varianta vybavení

Varianty vybavení volitelné		Přípl.
Obloukové madlo	708	3.200,-
Designový profil se stropní vzpěrou	702	4.470,-
Obloukové madlo a designový profil se stropní vzpěrou	709	7.670,-
Individuální madla z programu HÜPPE (ne v provedení lesklá zlatá a individuální galvanické povrchy).	704	1.030,-

Barvy - Skla

Barvy základ Panty	Kód barvy	Přípl.	Skla/dekory	Kód skla	Přípl.
matný chrom	E	0,-	sklo čiré	321	0,-
chrom	C	4.160,-	sklo čiré Anti-Plaque	322	3.040,-
zlatá lesklá	G	5.100,-			

Barvy inlay	Kód barvy	Přípl.	Pískované dekory	Kód skla	Přípl.
zlatá lesklá	02	0,-	sklo Karo	311	4.450,-
matný chrom	05		sklo Sand Plus	315	7.110,-
černá	23		sklo Privatima	373	
bílá	55		sklo Karo Anti-Plaque	312	7.490,-
chrom	91		sklo Sand Plus Anti-Plaque	316	10.150,-
		sklo Privatima Anti-Plaque	375		

Barvy základ/inlay	Kód barvy	Přípl.
individual barvy RAL	998	7.780,-
individual galvanické povrchy	999	12.980,-






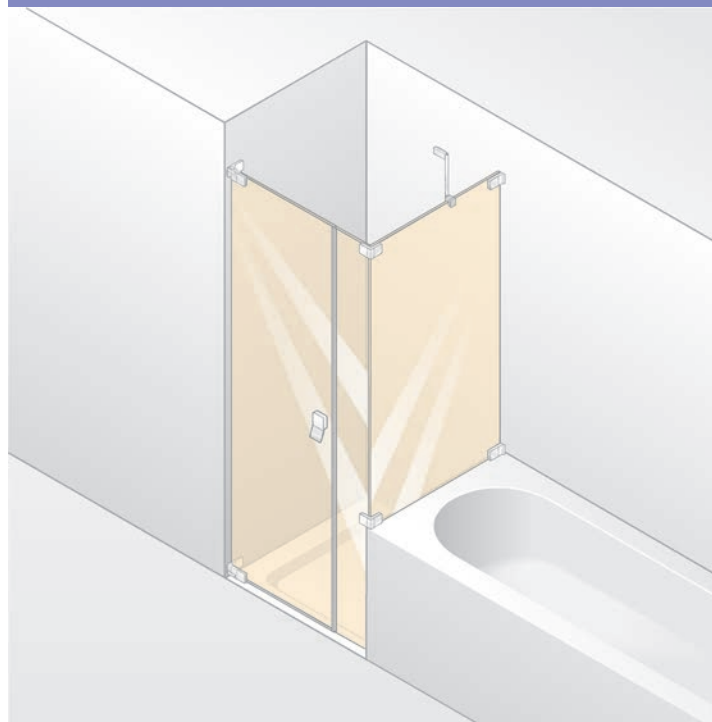
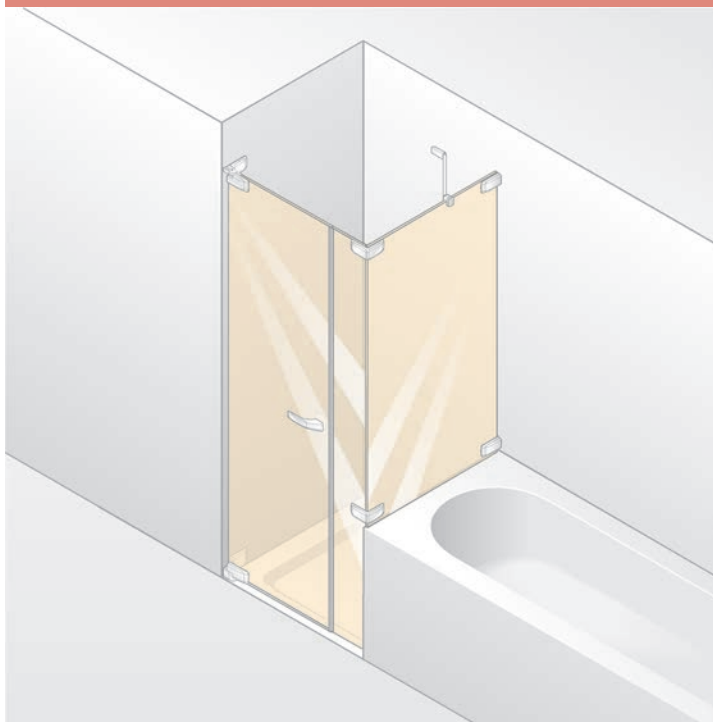
Další skla/dekory viz úvodní strana.

HÜPPE Studio Paris elegance bezrámové 4-úhelník

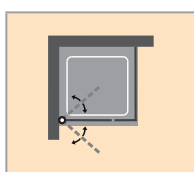
HÜPPE Studio Berlin pure bezrámové 4-úhelník

HÜPPE Studio Paris elegance


HÜPPE Studio Berlin pure



- Ceny včetně zkosení a výřezů.
- Zaměření nutné
- Otevírání dovnitř i ven více jak 90°
- Těsnící lišty v chromovém vzhledu.
- Montáž je možná s prahovou lištou nebo bez ní.
- Sklo 373/375 Privatima - výška pískované plochy 800mm, umístění uprostřed výšky výrobku, až do šířky skla 1500mm
- U základní barvy zlatá lesklá jsou prahová lišta a designový profil v perleťově zlaté.
- Dodací lhůta individuálních barev na poptání
- Max. vytažitelná délka stropní vzpěry 650mm.



Křídlové dveře s protisegmentem a zkrácenou boční stěnou na vaně



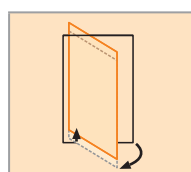
Sklo 8mm



Volitelné



Z vnitřní strany zapuštěné panty

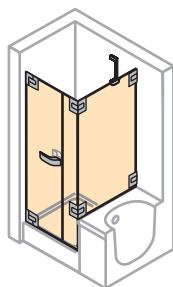


Zvedací/spouštěcí mechanismus

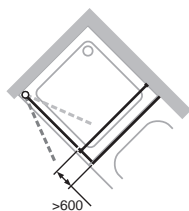
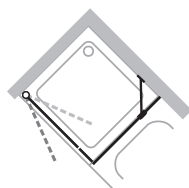
HÜPPE Studio Paris elegance bezrámové 4-úhelník HÜPPE Studio Berlin pure bezrámové 4-úhelník

Hledání objednáčích čísla:

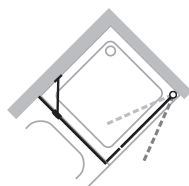
XXXXXX	+	XXX	+	XXX	+	XXX
Výrobek č.		Barvy základ/inlay		Skla/dekory		Varianty vybavení volitelné



Upevnění vlevo



Upevnění vpravo



Křídlové dveře s protisegmentem a zkrácenou boční stěnou na vaně

Zhotovení na míru - Upevnění vlevo

Šířka Dveře	Šířka Boční stěna	Výška	PARIS	BERLIN	Základní cena
700-1200	300-1200	1200-2000	PR0249	BR0249	67.410,-
Větší šířky dveří s protisegmentem do 2800mm (dveřní křídlo max. 1000mm, protisegment min/max. 116-1800mm)					
Nadměrné šířky boční stěny do 1800mm					

Zhotovení na míru - Upevnění vpravo

Šířka Dveře	Šířka Boční stěna	Výška	PARIS	BERLIN	Základní cena
700-1200	300-1200	1200-2000	PR0259	BR0259	67.410,-
Větší šířky dveří s protisegmentem do 2800mm (dveřní křídlo max. 1000mm, protisegment min/max. 116-1800mm)					
Nadměrné šířky boční stěny do 1800mm					

Doplňky

Doplňky	Přípl.
Větší šířky křídlových dveří s protisegmentem 1201-2800mm	7.140,-
Nadměrné šířky boční stěny/protisegmentu 1201-1400mm	10.150,-
Nadměrné šířky boční stěny/protisegmentu 1401-1800mm	16.270,-
Nadměrné výšky skla 2001-2200mm (dveřní křídlo max. 900mm)	11.060,-

Varianta vybavení

Varianty vybavení volitelné		Přípl.
Obloukové madlo	708	3.200,-
Designový profil se stropní vzpěrou	702	4.470,-
Obloukové madlo a designový profil se stropní vzpěrou	709	7.670,-
Individuální madla z programu HÜPPE (ne v provedení lesklá zlatá a individuální galvanické povrchy).	704	1.030,-

Barvy - Skla

Barvy základ Panty	Kód barvy	Přípl.	Skla/dekory	Kód skla	Přípl.
matný chrom	E	0,-	sklo čiré	321	0,-
chrom	C	4.160,-	sklo čiré Anti-Plaque	322	3.040,-
zlatá lesklá	G	5.100,-			
Barvy inlay	Kód barvy	Přípl.	Pískované dekory	Kód skla	Přípl.
zlatá lesklá	02	0,-	sklo Karo	311	4.450,-
matný chrom	05		sklo Sand Plus	315	7.110,-
černá	23		sklo Privatima	373	
bílá	55		sklo Karo Anti-Plaque	312	7.490,-
chrom	91		sklo Sand Plus Anti-Plaque	316	10.150,-
		sklo Privatima Anti-Plaque	375		
Barvy základ/inlay	Kód barvy	Přípl.	Další skla/dekory viz úvodní strana.		
individual barvy RAL	998	7.780,-			
individual galvanické povrchy	999	12.980,-			


HÜPPE Studio Paris elegance bezrámové 4-úhelník

HÜPPE Studio Berlin pure bezrámové 4-úhelník

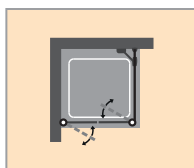
HÜPPE Studio Paris elegance



HÜPPE Studio Berlin pure



- Ceny včetně zkosení a výřezů.
- Zaměření nutné
- Otevírání dovnitř i ven více jak 90°
- Těsnící lišty v chromovém vzhledu.
- Montáž je možná s prahovou lištou nebo bez ní.
- Sklo 373/375 Privatima - výška pískované plochy 800mm, umístění uprostřed výšky výrobku, až do šířky skla 1500mm
- U základní barvy zlatá lesklá jsou prahová lišta a designový profil v perleťově zlaté.
- Dodací lhůta individuálních barev na poptání
- Max. vytažitelná délka stropní vzpěry 650mm.



Lítací dveře s boční stěnou



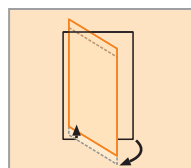
Sklo 8mm



Volitelné



Z vnitřní strany zapuštěné panty



Zvedací/spouštěcí mechanismus

HÜPPE Studio Paris elegance bezrámové 4-úhelník

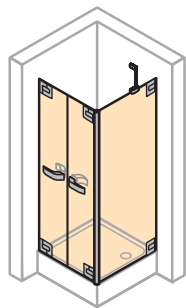
HÜPPE Studio Berlin pure bezrámové 4-úhelník

Hledání objednáčích čísla:

XXXXXX	+	XXX	+	XXX	+	XXX
Výrobek č.		Barvy základ/inlay		Skla/dekory		Varianty vybavení volitelné

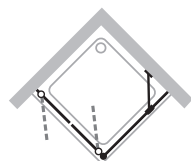
Lítací dveře s boční stěnou

Zhotovení na míru - Upevnění vlevo



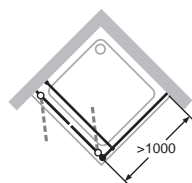
Šířka Dveře	Šířka Boční stěna	Výška	PARIS	BERLIN	Základní cena
600-1200	300-1200	1200-2000	PR0169	BR0169	67.410,-
U šířky dveří nad 1000mm příčná vzpěra					
Šířka dveří max. 1200mm					
Nadměrné šířky boční stěny do 1800mm					

Upevnění vlevo

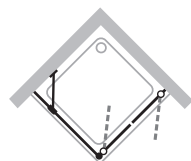


Zhotovení na míru - Upevnění vpravo

Šířka Dveře	Šířka Boční stěna	Výška	PARIS	BERLIN	Základní cena
600-1200	300-1200	1200-2000	PR0179	BR0179	67.410,-
U šířky dveří nad 1000mm příčná vzpěra					
Šířka dveří max. 1200mm					
Nadměrné šířky boční stěny do 1800mm					



Upevnění vpravo



Doplňky

Doplňky	Přípl.
Nadměrné šířky boční stěny 1201-1400mm	10.150,-
Nadměrné šířky boční stěny 1401-1800mm	16.270,-
Nadměrné výšky skla 2001-2200mm	11.060,-

Varianta vybavení

Varianty vybavení volitelné		Přípl.
Obloukové madlo	708	3.200,-
Designový profil se stropní vzpěrou	702	4.470,-
Obloukové madlo a designový profil se stropní vzpěrou	709	7.670,-
Individuální madla z programu HÜPPE (ne v provedení lesklá zlatá a individuální galvanické povrchy).	704	1.030,-

Barvy - Skla

Barvy základ Panty	Kód barvy	Přípl.
matný chrom	E	0,-
chrom	C	4.160,-
zlatá lesklá	G	5.100,-

Barvy inlay	Kód barvy	Přípl.
zlatá lesklá	02	0,-
matný chrom	05	
černá	23	
bílá	55	
chrom	91	

Barvy základ/inlay	Kód barvy	Přípl.
individual barvy RAL	998	7.780,-
individual galvanické povrchy	999	12.980,-

Skla/dekory	Kód skla	Přípl.
sklo čiré	321	0,-
sklo čiré Anti-Plaque	322	3.040,-

Pískované dekory	Kód skla	Přípl.
sklo Karo	311	4.450,-
sklo Sand Plus	315	7.110,-
sklo Privatima	373	
sklo Karo Anti-Plaque	312	7.490,-
sklo Sand Plus Anti-Plaque	316	10.150,-
sklo Privatima Anti-Plaque	375	


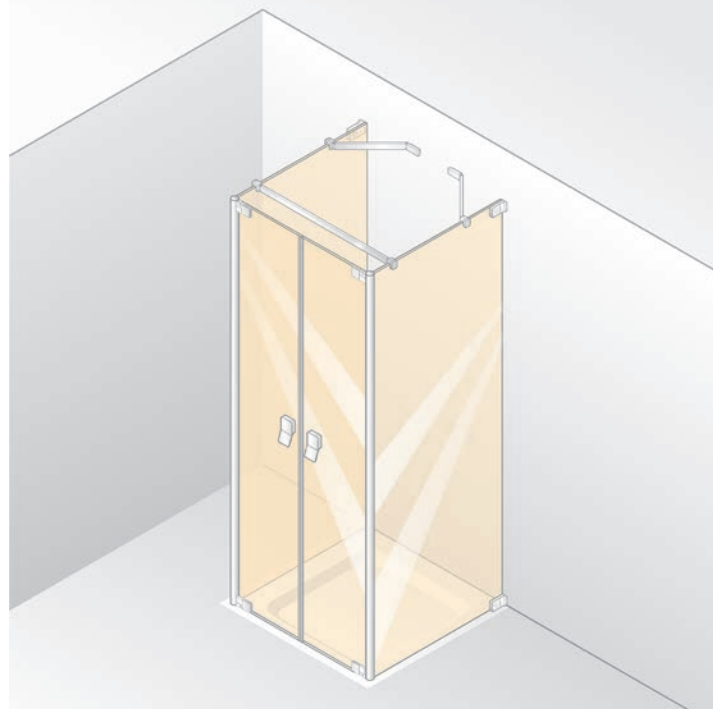
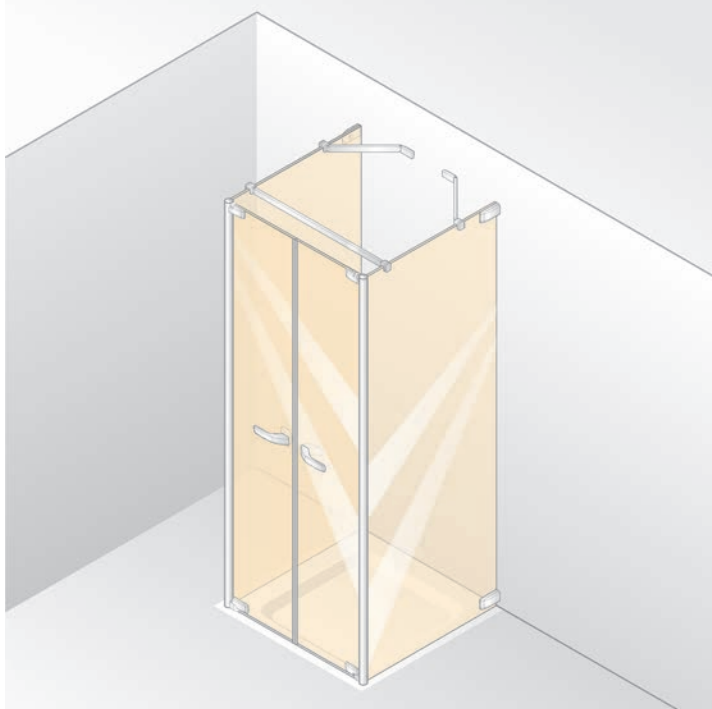
Další skla/dekory viz úvodní strana.

HÜPPE Studio Paris elegance bezrámové 4-úhelník

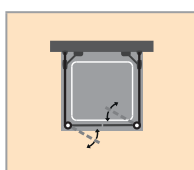
HÜPPE Studio Berlin pure bezrámové 4-úhelník

HÜPPE Studio Paris elegance

HÜPPE Studio Berlin pure



- Ceny včetně zkosení a výřezů.
- Zaměření nutné
- Otevírání dovnitř i ven více jak 90°
- Těsnící lišty v chromovém vzhledu.
- Montáž je možná s prahovou lištou nebo bez ní.
- Sklo 373/375 Privatima - výška pískované plochy 800mm, umístění uprostřed výšky výrobku, až do šířky skla 1500mm
- U základní barvy zlatá lesklá jsou prahová lišta a designový profil v perleťově zlaté.
- Dodací lhůta individuálních barev na poptání
- Max. vytažitelná délka stropní vzpěry 650mm.



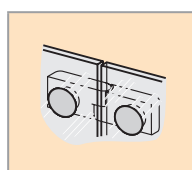
Lítací dveře se dvěma bočními stěnami jako U-kabina



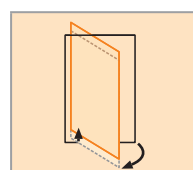
Sklo 8mm



Volitelné



Z vnitřní strany zapuštěné panty



Zvedací/spouštěcí mechanismus

HÜPPE Studio Paris elegance bezrámové 4-úhelník

HÜPPE Studio Berlin pure bezrámové 4-úhelník

Hledání objednáčích čísla:

XXXXXX	+	XXX	+	XXX	+	XXX
Výrobek č.		Barvy základ/inlay		Skla/dekory		Varianty vybavení volitelné

Lítací dveře se dvěma bočními stěnami jako U-kabina

Zhotovení na míru

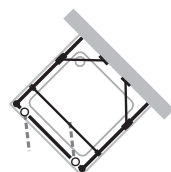
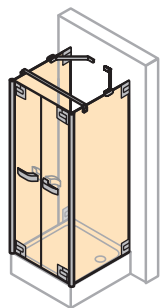
Šířka Dveře	Šířka Boční stěna	Výška	PARIS	BERLIN	Základní cena
600-1200	300-1200	1200-2000	PR0669	BR0669	88.840,-

Šířka dveří max. 1200mm

Nadměrné šířky boční stěny do 1500mm

Doplňky

Doplňky	Přípl.
Nadměrné šířky boční stěny 1201-1400mm	10.150,-
Nadměrné šířky boční stěny 1401-1500mm	16.270,-
Nadměrné výšky skla 2001-2200mm	11.060,-



Varianta vybavení

Varianty vybavení volitelné		Přípl.
Obloukové madlo	708	3.200,-
Designový profil se stropní vzpěrou	702	4.470,-
Obloukové madlo a designový profil se stropní vzpěrou	709	7.670,-
Individuální madla z programu HÜPPE (ne v provedení lesklá zlatá a individuální galvanické povrchy).	704	1.030,-

Barvy - Skla

Barvy základ Panty	Kód barvy	Přípl.
matný chrom	E	0,-
chrom	C	4.160,-
zlatá lesklá	G	5.100,-

Barvy inlay	Kód barvy	Přípl.
zlatá lesklá	02	0,-
matný chrom	05	
černá	23	
bílá	55	
chrom	91	

Barvy základ/inlay	Kód barvy	Přípl.
individual barvy RAL	998	7.780,-
individual galvanické povrchy	999	12.980,-

Skla/dekory	Kód skla	Přípl.
sklo čiré	321	0,-
sklo čiré Anti-Plaque	322	3.040,-

Pískované dekory	Kód skla	Přípl.
sklo Karo	311	4.450,-
sklo Sand Plus	315	7.110,-
sklo Privatima	373	
sklo Karo Anti-Plaque	312	7.490,-
sklo Sand Plus Anti-Plaque	316	10.150,-
sklo Privatima Anti-Plaque	375	






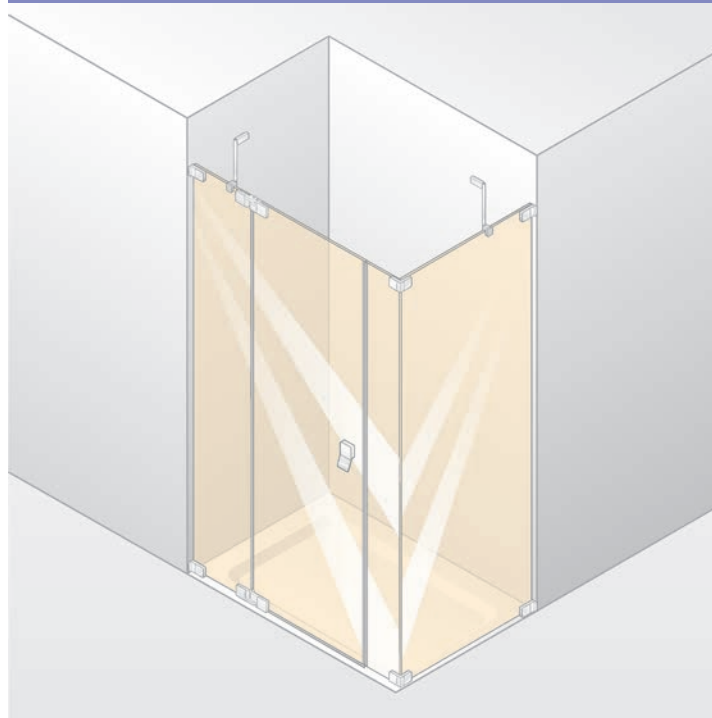
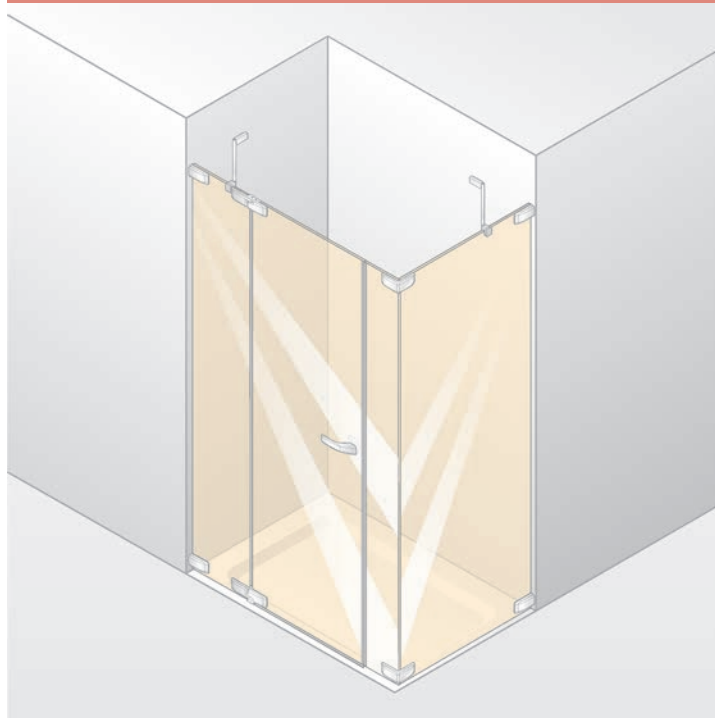
Další skla/dekory viz úvodní strana.

HÜPPE Studio Paris elegance bezrámové 4-úhelník

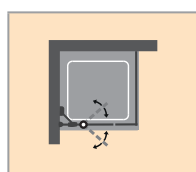
HÜPPE Studio Berlin pure bezrámové 4-úhelník

HÜPPE Studio Paris elegance


HÜPPE Studio Berlin pure



- Ceny včetně zkosení a výřezů.
- Zaměření nutné
- Otevírání dovnitř i ven více jak 90°
- Těsnící lišty v chromovém vzhledu.
- Montáž je možná s prahovou lištou nebo bez ní.
- Sklo 373/375 Privatima - výška pískované plochy 800mm, umístění uprostřed výšky výrobku, až do šířky skla 1500mm
- U základní barvy zlatá lesklá jsou prahová lišta a designový profil v perleťově zlaté.
- Dodací lhůta individuálních barev na poptání
- Max. vytažitelná délka stropní vzpěry 650mm.



Křídlové dveře s pevným segmentem, proti-segmentem a boční stěnou



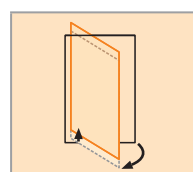
Sklo 8mm



Volitelné



Z vnitřní strany zapuštěné panty



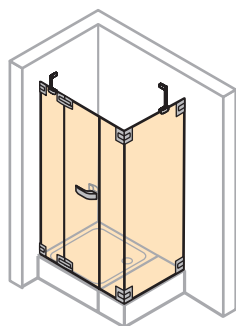
Zvedací/spouštěcí mechanismus

HÜPPE Studio Paris elegance bezrámové 4-úhelník

HÜPPE Studio Berlin pure bezrámové 4-úhelník

Hledání objednáčích čísla:

XXXXXX	+	XXX	+	XXX	+	XXX
Výrobek č.		Barvy základ/inlay		Skla/dekory		Varianty vybavení volitelné

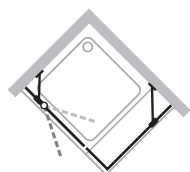


Křídlové dveře s pevným segmentem, protisegmentem a boční stěnou

Zhotovení na míru - Upevnění vlevo

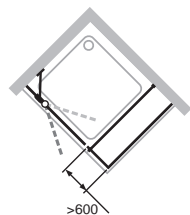
Šířka Dveře	Šířka Boční stěna	Výška	PARIS	BERLIN	Základní cena
900-1200	300-1200	1200-2000	PR0189	BR0189	78.120,-
Strana dveří do 3300mm (pevný segment min/max. 210-600mm, dveřní křídlo max. 900mm, protisegment min/max 116-1800mm)					
Nadměrné šířky boční stěny do 1800mm					

Upevnění vlevo

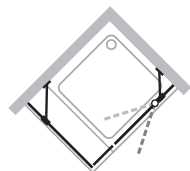


Zhotovení na míru - Upevnění vpravo

Šířka Dveře	Šířka Boční stěna	Výška	PARIS	BERLIN	Základní cena
900-1200	300-1200	1200-2000	PR0199	BR0199	78.120,-
Strana dveří do 3300mm (pevný segment min/max. 210-600mm, dveřní křídlo max. 900mm, protisegment min/max 116-1800mm)					
Nadměrné šířky boční stěny do 1800mm					



Upevnění vpravo



Doplňky

Doplňky	Přípl.
Větší šířky křídlových dveří s pevným segmentem a protisegmentem 1201 - 3300mm	11.050,-
Nadměrné šířky boční stěny/protisegmentu 1201-1400mm	10.150,-
Nadměrné šířky boční stěny/protisegmentu 1401-1800mm	16.270,-
Větší výšky 2001-2200mm	11.060,-

Varianta vybavení

Varianty vybavení volitelné		Přípl.
Obloukové madlo	708	3.200,-
Designový profil se stropní vzpěrou	702	4.470,-
Obloukové madlo a designový profil se stropní vzpěrou	709	7.670,-
Individuální madla z programu HÜPPE (ne v provedení lesklá zlatá a individuální galvanické povrchy).	704	1.030,-

Barvy - Skla

Barvy základ Panty	Kód barvy	Přípl.
matný chrom	E	0,-
chrom	C	4.160,-
zlatá lesklá	G	5.100,-

Barvy inlay	Kód barvy	Přípl.
zlatá lesklá	02	0,-
matný chrom	05	
černá	23	
bílá	55	
chrom	91	

Barvy základ/inlay	Kód barvy	Přípl.
individual barvy RAL	998	7.780,-
individual galvanické povrchy	999	12.980,-

Skla/dekory	Kód skla	Přípl.
sklo čiré	321	0,-
sklo čiré Anti-Plaque	322	3.040,-

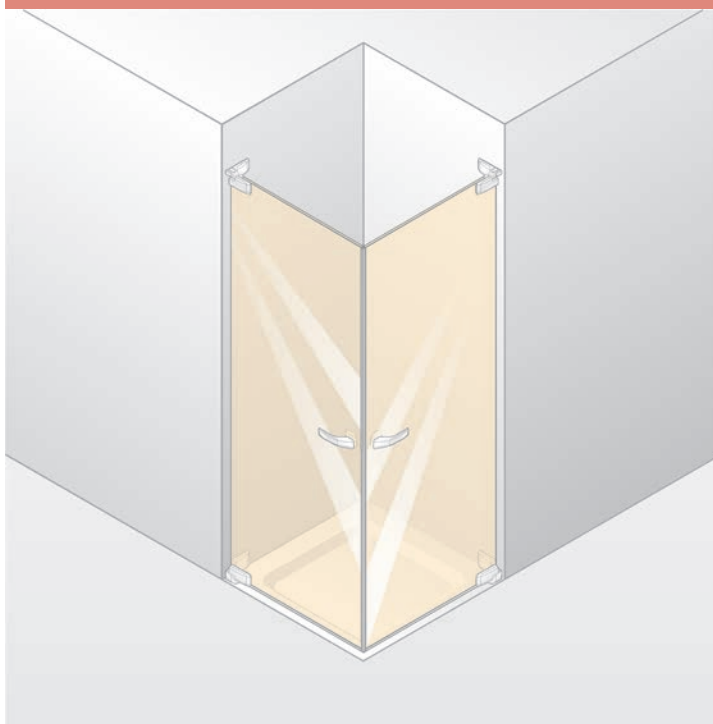
Pískované dekory	Kód skla	Přípl.
sklo Karo	311	4.450,-
sklo Sand Plus	315	7.110,-
sklo Privatima	373	
sklo Karo Anti-Plaque	312	7.490,-
sklo Sand Plus Anti-Plaque	316	10.150,-
sklo Privatima Anti-Plaque	375	

Další skla/dekory viz úvodní strana.






HÜPPE Studio Paris elegance bezrámové 4-úhelník

HÜPPE Studio Berlin pure bezrámové 4-úhelník

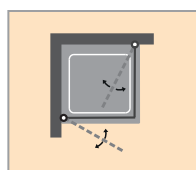
HÜPPE Studio Paris elegance




HÜPPE Studio Berlin pure



- Ceny včetně zkosení a výřezů.
- Zaměření nutné
- Otevírání dovnitř i ven více jak 90°
- Těsnící lišty v chromovém vzhledu.
- Montáž je možná s prahovou lištou nebo bez ní.
- Sklo 373/375 Privatima - výška pískované plochy 800mm, umístění uprostřed výšky výrobku, až do šířky skla 1500mm
- U základní barvy zlatá lesklá jsou prahová lišta a filigránský stěnový profil v perleťově zlaté.
- Dodací lhůta individuálních barev na poptání



Křídlové dveře
rohový vstup



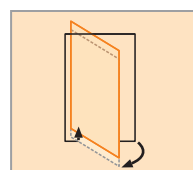
Sklo 8mm



Volitelné



Z vnitřní strany
zapuštěné panty



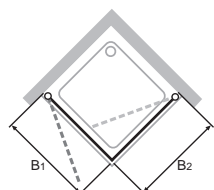
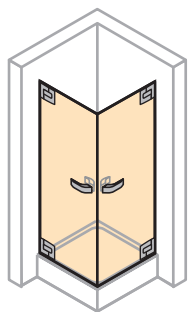
Zvedací/
spouštěcí me-
chanismus

HÜPPE Studio Paris elegance bezrámové 4-úhelník

HÜPPE Studio Berlin pure bezrámové 4-úhelník

Hledání objednáčích čísla:

XXXXXX	+	XXX	+	XXX	+	XXX
Výrobek č.		Barvy základ/inlay		Skla/dekory		Varianty vybavení volitelné



Křídlové dveře rohový vstup

Zhotovení na míru

Šířka B1	Šířka B2	Výška	PARIS	BERLIN	Základní cena
500-1000	500-1000	1200-2000	PR0309	BR0309	62.050,-
Nelze dodat nadm. šířky					

Doplňky

Doplňky	Přípl.
Větší výšky 2001-2200mm (křídlo dveří max. 900mm)	11.060,-

Varianta vybavení

Varianty vybavení volitelné		Přípl.
Obloukové madlo	708	3.200,-
Individuální madla z programu HÜPPE (ne v provedení lesklá zlatá a individuální galvanické povrchy).	704	1.030,-

Barvy - Skla

Barvy základ Panty	Kód barvy	Přípl.
matný chrom	E	0,-
chrom	C	4.160,-
zlatá lesklá	G	5.100,-

Barvy inlay	Kód barvy	Přípl.
zlatá lesklá	02	0,-
matný chrom	05	
černá	23	
bílá	55	
chrom	91	

Barvy základ/inlay	Kód barvy	Přípl.
individual barvy RAL	998	7.780,-
individual galvanické povrchy	999	12.980,-

Skla/dekory	Kód skla	Přípl.
sklo čiré	321	0,-
sklo čiré Anti-Plaque	322	3.040,-

Pískované dekory	Kód skla	Přípl.
sklo Karo	311	4.450,-
sklo Sand Plus	315	7.110,-
sklo Privatima	373	
sklo Karo Anti-Plaque	312	7.490,-
sklo Sand Plus Anti-Plaque	316	10.150,-
sklo Privatima Anti-Plaque	375	

Další skla/dekory viz úvodní strana.


HÜPPE Studio Paris elegance bezrámové 4-úhelník

HÜPPE Studio Berlin pure bezrámové 4-úhelník

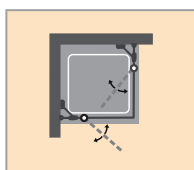
HÜPPE Studio Paris elegance




HÜPPE Studio Berlin pure



- Ceny včetně zkosení a výřezů.
- Zaměření nutné
- Otevírání dovnitř i ven více jak 90°
- Těsnící lišty v chromovém vzhledu.
- Montáž je možná s prahovou lištou nebo bez ní.
- Sklo 373/375 Privatima - výška pískované plochy 800mm, umístění uprostřed výšky výrobku, až do šířky skla 1500mm
- U základní barvy zlatá lesklá je prahová lišta v perleťově zlaté.
- Dodací lhůta individuálních barev na poptání



Rohový vstup -
křídlové dveře
s pevnými seg-
menty



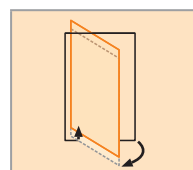
Sklo 8mm



Volitelné



Z vnitřní strany
zapuštěné panty



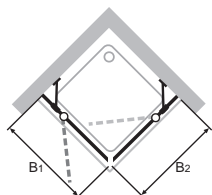
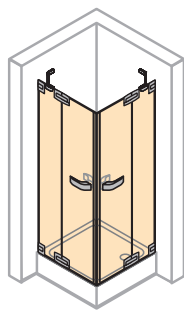
Zvedací/
spouštěcí me-
chanismus

HÜPPE Studio Paris elegance bezrámové 4-úhelník

HÜPPE Studio Berlin pure bezrámové 4-úhelník

Hledání objednáčích čísla:

XXXXXX	+	XXX	+	XXX	+	XXX
Výrobek č.		Barvy základ/inlay		Skla/dekory		Varianty vybavení volitelné



Rohový vstup - křídlové dveře s pevnými segmenty

Zhotovení na míru

Šířka B1	Šířka B2	Výška	PARIS	BERLIN	Základní cena
700-1200	700-1200	1200-2000	PR0329	BR0329	78.120,-

Větší šířky do 1500mm (pevný segment min/max. 210-600mm, dveřní křídlo max. 900mm)

Doplňky

Doplňky	Přípl.
Větší šířky na polovinu vstupu	7.140,-
Větší výšky 2001-2200mm	11.060,-

Varianta vybavení

Varianty vybavení volitelné		Přípl.
Obloukové madlo	708	3.200,-
Individuální madla z programu HÜPPE (ne v provedení lesklá zlatá a individuální galvanické povrchy).	704	1.030,-

Barvy - Skla

Barvy základ Panty	Kód barvy	Přípl.
matný chrom	E	0,-
chrom	C	4.160,-
zlatá lesklá	G	5.100,-

Barvy inlay	Kód barvy	Přípl.
zlatá lesklá	02	0,-
matný chrom	05	
černá	23	
bílá	55	
chrom	91	

Barvy základ/inlay	Kód barvy	Přípl.
individual barvy RAL	998	7.780,-
individual galvanické povrchy	999	12.980,-

Skla/dekory	Kód skla	Přípl.
sklo čiré	321	0,-
sklo čiré Anti-Plaque	322	3.040,-

Pískované dekory	Kód skla	Přípl.
sklo Karo	311	4.450,-
sklo Sand Plus	315	7.110,-
sklo Privatima	373	
sklo Karo Anti-Plaque	312	7.490,-
sklo Sand Plus Anti-Plaque	316	10.150,-
sklo Privatima Anti-Plaque	375	

Další skla/dekory viz úvodní strana.




HÜPPE Studio Paris elegance bezrámové 1/4-kruh

HÜPPE Studio Berlin pure bezrámové 1/4-kruh

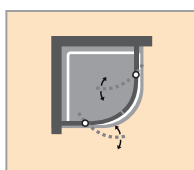
HÜPPE Studio Paris elegance



HÜPPE Studio Berlin pure



- Ceny včetně zkosení a výřezů.
- Zaměření nutné
- Otevírání dovnitř i ven více jak 90°
- Těsnící lišty v chromovém vzhledu.
- Montáž je možná s prahovou lištou nebo bez ní.
- Sklo 373/375 Privatima - výška pískované plochy 800mm, umístění uprostřed výšky výrobku, až do šířky skla 1500mm
- U základní barvy zlatá lesklá je prahová lišta v perleťově zlaté.
- Dodací lhůta individuálních barev na poptání



2-křídlové dveře s pevnými segmenty



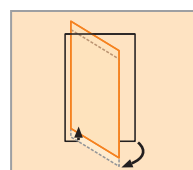
Sklo 8mm



Volitelné



Z vnitřní strany zapuštěné panty

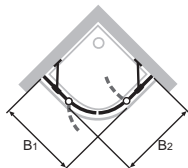
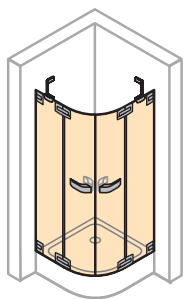


Zvedací/spouštěcí mechanismus

HÜPPE Studio Paris elegance bezrámové 1/4-kruh HÜPPE Studio Berlin pure bezrámové 1/4-kruh

Hledání objednáčích čísla:

XXXXXX	+	XXX	+	XXX
Výrobek č.		Barvy základ/inlay		Skla/dekory



2-křídlové dveře s pevnými segmenty

Zhotovení na míru

Šířka B1	Šířka B2	Výška	Radius	PARIS	BERLIN	Základní cena
900-1200	900-1200	2000	500	PR2009	BR2009	78.120,-
900-1200	900-1200	2000	550	PR2209	BR2209	

Šířka pevného segmentu min/max. 210-600mm
Větší výšky ani šířky nejsou možné.

Barvy - Skla

Barvy základ Panty	Kód barvy	Přípl.
matný chrom	E	0,-
chrom	C	4.160,-
zlatá lesklá	G	5.100,-

Barvy inlay	Kód barvy	Přípl.
zlatá lesklá	02	0,-
matný chrom	05	
černá	23	
bílá	55	
chrom	91	

Barvy základ/inlay	Kód barvy	Přípl.
individual barvy RAL	998	7.780,-
individual galvanické povrchy	999	12.980,-

Skla/dekory	Kód skla	Přípl.
sklo čiré	321	0,-
sklo čiré Anti-Plaque	322	3.040,-

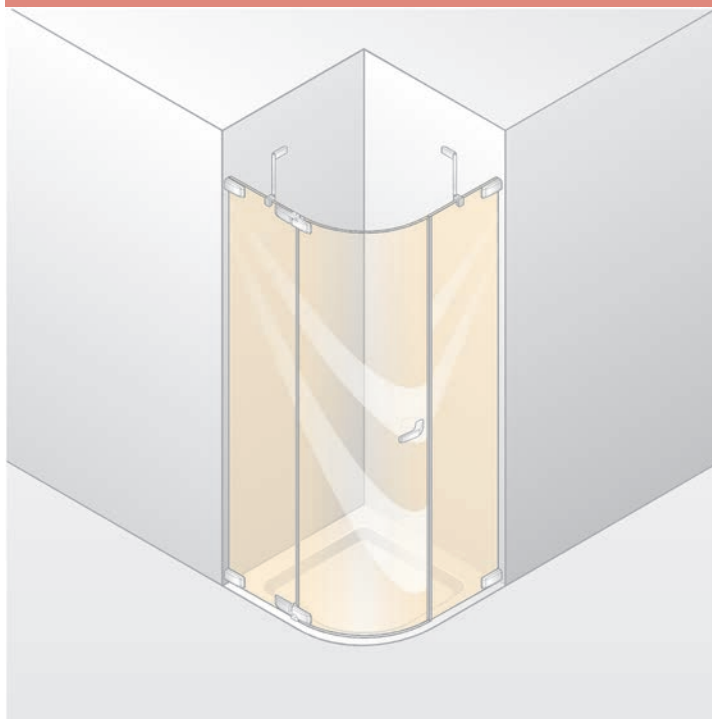
Pískované dekory	Kód skla	Přípl.
sklo Karo	311	4.450,-
sklo Sand Plus	315	7.110,-
sklo Privatima	373	
sklo Karo Anti-Plaque	312	7.490,-
sklo Sand Plus Anti-Plaque	316	10.150,-
sklo Privatima Anti-Plaque	375	

Další skla/dekory viz úvodní strana.

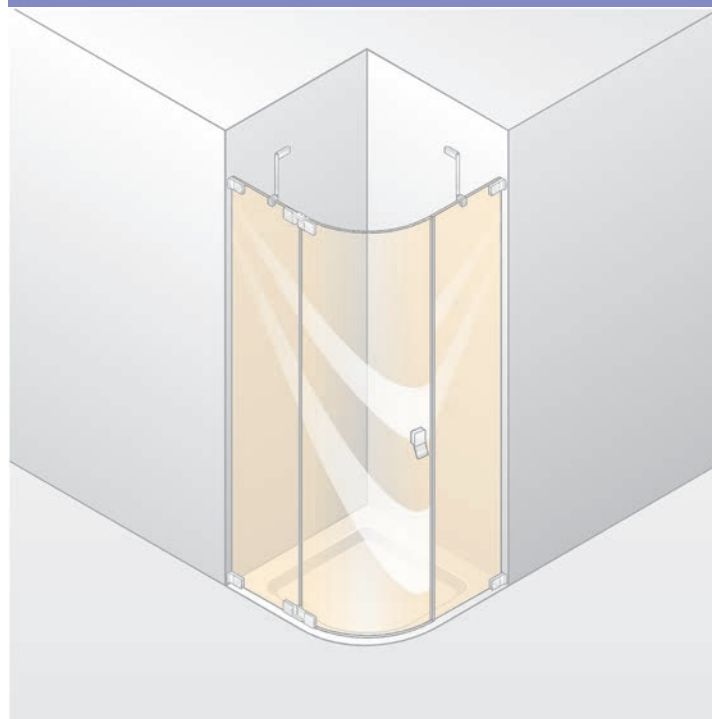
HÜPPE Studio Paris elegance bezrámové 1/4-kruh

HÜPPE Studio Berlin pure bezrámové 1/4-kruh

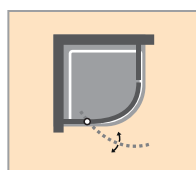
HÜPPE Studio Paris elegance




HÜPPE Studio Berlin pure



- Ceny včetně zkosení a výřezů.
- Zaměření nutné
- Otevírání ven více než 90 stupňů
- Těsnící lišty v chromovém vzhledu.
- Montáž je možná s prahovou lištou nebo bez ní.
- Sklo 373/375 Privatima - výška pískované plochy 800mm, umístění uprostřed výšky výrobku, až do šířky skla 1500mm
- U základní barvy zlatá lesklá je prahová lišta v perleťově zlaté.
- Pevný segment na straně dveří je montován nahoře o 5mm směrem ven od svislé polohy.
- Dodací lhůta individuálních barev na poptání



1-křídlové dveře s pevnými segmenty



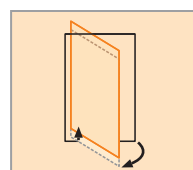
Sklo 8mm



Volitelné



Z vnitřní strany zapuštěné panty

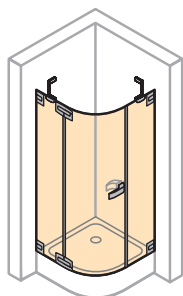


Zvedací/spouštěcí mechanismus

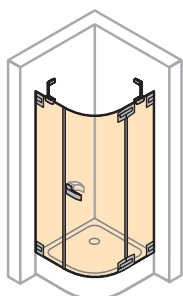
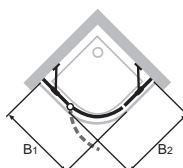
HÜPPE Studio Paris elegance bezrámové 1/4-kruh HÜPPE Studio Berlin pure bezrámové 1/4-kruh

Hledání objednáčích čísla:

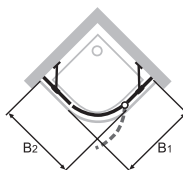
XXXXXX	+	XXX	+	XXX
Výrobek č.		Barvy základ/inlay		Skla/dekory



Upevnění vlevo



Upevnění vpravo



1-křídlové dveře s pevnými segmenty

Zhotovení na míru - Upevnění vlevo

Šířka B1	Šířka B2	Výška	Radius	PARIS	BERLIN	Základní cena
900-1000	900-1000	2000	500	PR1009	BR1009	67.410,-
900-1000	900-1000	2000	550	PR1209	BR1209	

Šířka pevného segmentu min/max. 210-600mm
Nadměrné šířky pevného segmentu na straně zavírání do 1800mm

Zhotovení na míru - Upevnění vpravo

Šířka B1	Šířka B2	Výška	Radius	PARIS	BERLIN	Základní cena
900-1000	900-1000	2000	500	PR1509	BR1509	67.410,-
900-1000	900-1000	2000	550	PR1709	BR1709	

Šířka pevného segmentu min/max. 210-600mm
Nadměrné šířky pevného segmentu na straně zavírání do 1800mm

Doplňky

Doplňky	Přípl.
Nadměrné šířky pevného segmentu na straně zavírání 601-1200mm	7.140,-
Nadměrné šířky pevného segmentu na straně zavírání 1201-1400mm	10.150,-
Nadměrné šířky pevného segmentu na straně zavírání 1401-1800mm	16.270,-

Barvy - Skla

Barvy základ Panty	Kód barvy	Přípl.
matný chrom	E	0,-
chrom	C	4.160,-
zlatá lesklá	G	5.100,-

Barvy inlay	Kód barvy	Přípl.
zlatá lesklá	02	0,-
matný chrom	05	
černá	23	
bílá	55	
chrom	91	

Barvy základ/inlay	Kód barvy	Přípl.
individual barvy RAL	998	7.780,-
individual galvanické povrchy	999	12.980,-

Skla/dekory	Kód skla	Přípl.
sklo čiré	321	0,-
sklo čiré Anti-Plaque	322	3.040,-

Pískované dekory	Kód skla	Přípl.
sklo Karo	311	4.450,-
sklo Sand Plus	315	7.110,-
sklo Privatima	373	
sklo Karo Anti-Plaque	312	7.490,-
sklo Sand Plus Anti-Plaque	316	10.150,-
sklo Privatima Anti-Plaque	375	






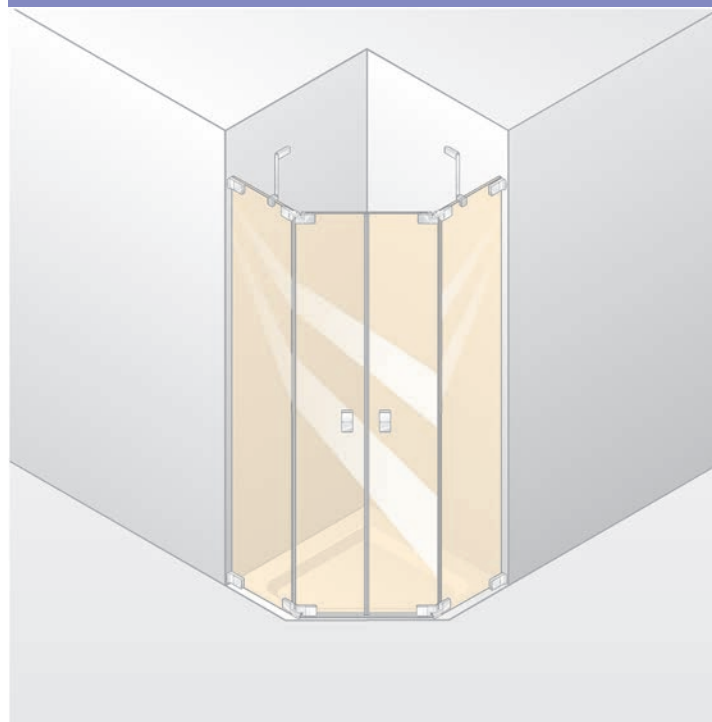
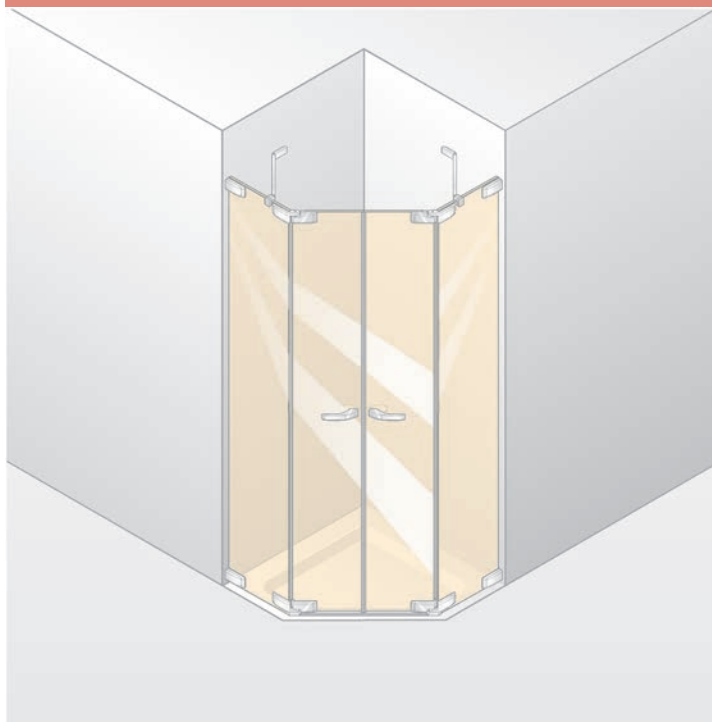
Další skla/dekory viz úvodní strana.

HÜPPE Studio Paris elegance bezrámové 5-úhelník

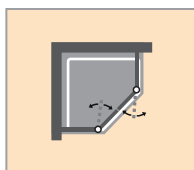
HÜPPE Studio Berlin pure bezrámové 5-úhelník

HÜPPE Studio Paris elegance

HÜPPE Studio Berlin pure



- Ceny včetně zkosení a výřezů.
- Zaměření nutné
- Otevírání dovnitř i ven více jak 90°
- Těsnící lišty v chromovém vzhledu.
- Montáž je možná s prahovou lištou nebo bez ní.
- Sklo 373/375 Privatima - výška pískované plochy 800mm, umístění uprostřed výšky výrobku, až do šířky skla 1500mm
- U základní barvy zlatá lesklá je prahová lišta v perleťově zlaté.
- Dodací lhůta individuálních barev na poptání



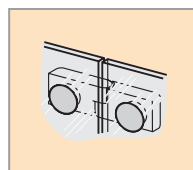
2-křídlové dveře
s pevnými seg-
menty



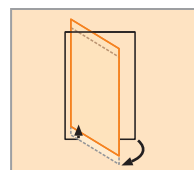
Sklo 8mm



Volitelné



Z vnitřní strany
zapuštěné panty



Zvedací/
spouštěcí me-
chanismus

HÜPPE Studio Paris elegance bezrámové 5-úhelník

HÜPPE Studio Berlin pure bezrámové 5-úhelník

Hledání objednáčích čísla:

XXXXXX	+	XXX	+	XXX	+	XXX
Výrobek č.		Barvy základ/inlay		Skla/dekory		Varianty vybavení volitelné

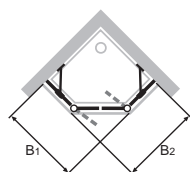
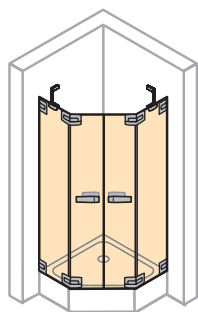
2-křídlové dveře s pevnými segmenty

Zhotovení na míru

Šířka B1	Šířka B2	Výška	PARIS	BERLIN	Základní cena
700-1870	700-1870	1200-2000	PR5009	BR5009	78.120,-
Nelze dodat nadm. šířky					
Šířka pevného segmentu min/max. 210-600mm					

Doplňky

Doplňky	Přípl.
Větší výšky 2001-2200mm	11.060,-



Varianta vybavení

Varianty vybavení volitelné		Přípl.
Obloukové madlo	708	3.200,-
Individuální madla z programu HÜPPE (ne v provedení lesklá zlatá a individuální galvanické povrchy).	704	1.030,-

Barvy - Skla

Barvy základ Panty	Kód barvy	Přípl.
matný chrom	E	0,-
chrom	C	4.160,-
zlatá lesklá	G	5.100,-

Barvy inlay	Kód barvy	Přípl.
zlatá lesklá	02	0,-
matný chrom	05	
černá	23	
bílá	55	
chrom	91	

Barvy základ/inlay	Kód barvy	Přípl.
individual barvy RAL	998	7.780,-
individual galvanické povrchy	999	12.980,-

Skla/dekory	Kód skla	Přípl.
sklo čiré	321	0,-
sklo čiré Anti-Plaque	322	3.040,-

Pískované dekory	Kód skla	Přípl.
sklo Karo	311	4.450,-
sklo Sand Plus	315	7.110,-
sklo Privatima	373	
sklo Karo Anti-Plaque	312	7.490,-
sklo Sand Plus Anti-Plaque	316	10.150,-
sklo Privatima Anti-Plaque	375	

Další skla/dekory viz úvodní strana.


HÜPPE Studio Paris elegance bezrámové 5-úhelník

HÜPPE Studio Berlin pure bezrámové 5-úhelník

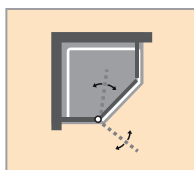
HÜPPE Studio Paris elegance



HÜPPE Studio Berlin pure



- Ceny včetně zkosení a výřezů.
- Zaměření nutné
- Otevírání dovnitř i ven více jak 90°
- Těsnící lišty v chromovém vzhledu.
- Montáž je možná s prahovou lištou nebo bez ní.
- Sklo 373/375 Privatima - výška pískované plochy 800mm, umístění uprostřed výšky výrobku, až do šířky skla 1500mm
- U základní barvy zlatá lesklá je prahová lišta v perleťově zlaté.
- Pevný segment na straně dveří je montován nahoře o 5mm směrem ven od svislé polohy.
- Dodací lhůta individuálních barev na poptání



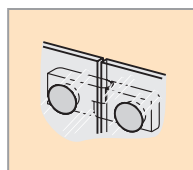
1-křídlové dveře
s pevnými seg-
menty



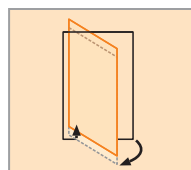
Sklo 8mm



Volitelné



Z vnitřní strany
zapuštěné panty



Zvedací/
spouštěcí me-
chanismus

HÜPPE Studio Paris elegance bezrámové 5-úhelník

HÜPPE Studio Berlin pure bezrámové 5-úhelník

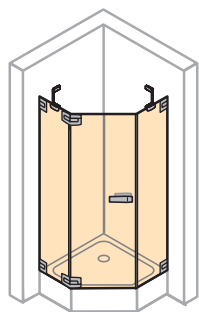
Hledání objednáčích čísla:

XXXXXX	+	XXX	+	XXX	+	XXX
Výrobek č.		Barvy základ/inlay		Skla/dekory		Varianty vybavení volitelné

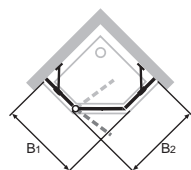
1-křídlové dveře s pevnými segmenty

Zhotovení na míru - Upevnění vlevo

Šířka B1	Šířka B2	Výška	PARIS	BERLIN	Základní cena
700-1230	700-2430	1200-2000	PR4009	BR4009	67.410,-
Šířka pevného segmentu min/max. 210-600mm					
Nadměrné šířky pevného segmentu na straně zavírání max. 1800mm					



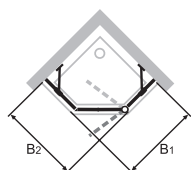
Upevnění vlevo



Zhotovení na míru - Upevnění vpravo

Šířka B1	Šířka B2	Výška	PARIS	BERLIN	Základní cena
700-1230	700-2430	1200-2000	PR4509	BR4509	67.410,-
Šířka pevného segmentu min/max. 210-600mm					
Nadměrné šířky pevného segmentu na straně zavírání max. 1800mm					

Upevnění vpravo



Doplňky

Doplňky	Přípl.
Nadměrné šířky pevného segmentu na straně zavírání 601-1200mm	7.140,-
Nadměrné šířky pevného segmentu na straně zavírání 1201-1400mm	10.150,-
Nadměrné šířky pevného segmentu na straně zavírání 1401-1800mm	16.270,-
Větší výšky 2001-2200mm	11.060,-

Varianta vybavení

Varianty vybavení volitelné		Přípl.
Obloukové madlo	708	3.200,-
Individuální madla z programu HÜPPE (ne v provedení lesklá zlatá a individuální galvanické povrchy).	704	1.030,-

Barvy - Skla

Barvy základ Panty	Kód barvy	Přípl.
matný chrom	E	0,-
chrom	C	4.160,-
zlatá lesklá	G	5.100,-

Barvy inlay	Kód barvy	Přípl.
zlatá lesklá	02	0,-
matný chrom	05	
černá	23	
bílá	55	
chrom	91	

Barvy základ/inlay	Kód barvy	Přípl.
individual barvy RAL	998	7.780,-
individual galvanické povrchy	999	12.980,-

Skla/dekory	Kód skla	Přípl.
sklo čiré	321	0,-
sklo čiré Anti-Plaque	322	3.040,-

Pískované dekory	Kód skla	Přípl.
sklo Karo	311	4.450,-
sklo Sand Plus	315	7.110,-
sklo Privatima	373	
sklo Karo Anti-Plaque	312	7.490,-
sklo Sand Plus Anti-Plaque	316	10.150,-
sklo Privatima Anti-Plaque	375	

Další skla/dekory viz úvodní strana.

HÜPPE Studio Paris elegance s nástěnnou lištou HÜPPE Studio Berlin pure s nástěnnou lištou




Podrobnosti o výrobku



Pant HÜPPE Studio Paris elegance



Standardní madlo HÜPPE Studio Paris elegance



Obloukové madlo HÜPPE Studio Paris elegance (volitelné)



Pant HÜPPE Studio Berlin pure


Designové panty s otevíráním dovnitř/ven. Zapuštěné pro snadné čištění. 5mm zvedací/spouštěcí pant pro výrazné zakončení dveří.



Standardní madlo HÜPPE Studio Berlin pure




Obloukové madlo HÜPPE Studio Berlin pure (volitelné)



Stěnový profil HÜPPE Studio Paris elegance



Designový profil HÜPPE Studio Paris elegance



Stěnový profil HÜPPE Studio Berlin pure



Designový profil HÜPPE Studio Berlin pure

Provedení s nástěnnou lištou se stěnovým profilem a kulatým designovým profilem jako rohové spojení.

HÜPPE Studio Paris elegance s nástěnnou lištou HÜPPE Studio Berlin pure s nástěnnou lištou



Podrobnosti o výrobku



Inovované těsnící lišty v chromovém vzhledu



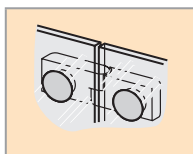
Montáž s prahovou lištou



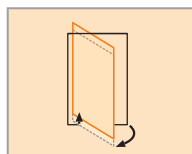
Montáž bez prahové lišty pro bezbariérový vstup



Volitelné



Z vnitřní strany
zapuštěné panty



Zvedací/
spouštěcí
mechanismus

HÜPPE Studio Paris elegance s nástěnnou lištou, přehled modelů - základní cena

HÜPPE Studio Berlin pure s nástěnnou lištou, přehled modelů - základní cena

4-úhelník

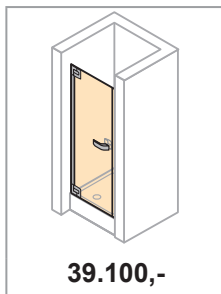
Křídlové dveře pro niku

Lítací dveře pro niku

Křídlové dveře s pevným segmentem do niky

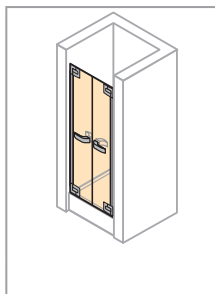
Křídlové dveře s protisegmentem do niky

Křídlové dveře s pevným segmentem a protisegmentem do niky

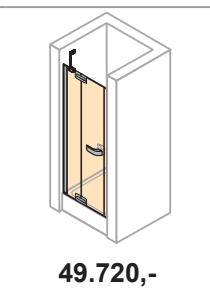


39.100,-

L.12-L.13

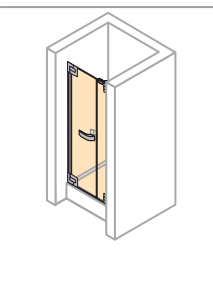


L.14-L.15

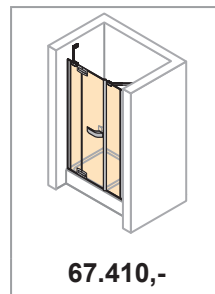


49.720,-

L.16-L.17



L.18-L.19



67.410,-

L.20-L.21

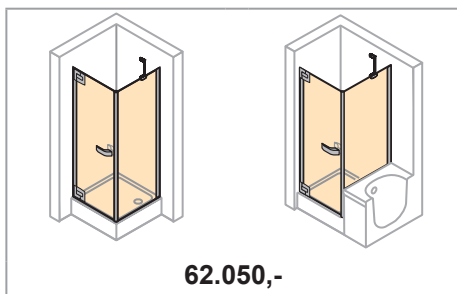
Křídlové dveře s boční stěnou

Křídlové dveře se zkrácenou boční stěnou na vaně

Křídlové dveře s pevným segmentem a boční stěnou

Křídlové dveře s pevným segmentem a zkrácenou boční stěnou na vaně

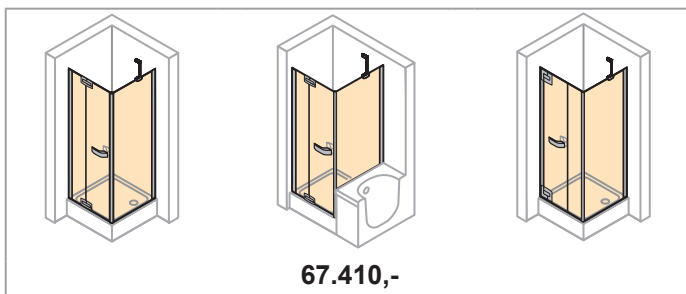
Křídlové dveře s protisegmentem a boční stěnou



62.050,-

L.22-L.23

L.24-L.25



67.410,-

L.26-L.27

L.28-L.29

L.30-L.31

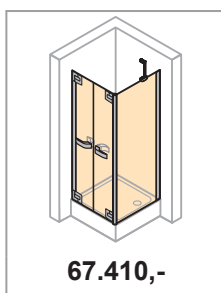
Lítací dveře s boční stěnou

Lítací dveře se dvěma bočními stěnami jako U-kabina

Křídlové dveře s pevným segmentem, protisegmentem a boční stěnou

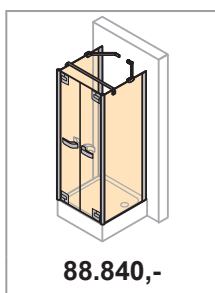
Křídlové dveře rohový vstup

Rohový vstup - křídlové dveře s pevnými segmenty



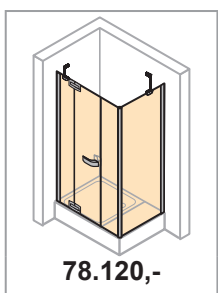
67.410,-

L.32-L.33



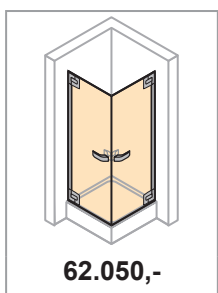
88.840,-

L.34-L.35



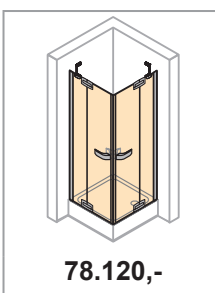
78.120,-

L.36-L.37



62.050,-

L.38-L.39



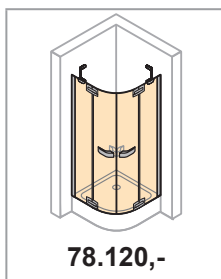
78.120,-

L.40-L.41

1/4-kruh

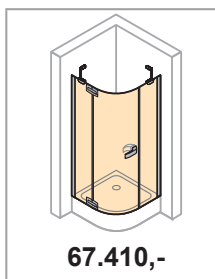
2-křídlové dveře s pevnými segmenty

1-křídlové dveře s pevnými segmenty



78.120,-

L.42-L.43



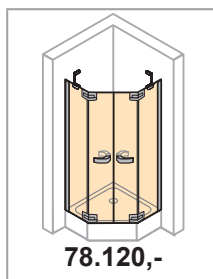
67.410,-

L.44-L.45

5-úhelník

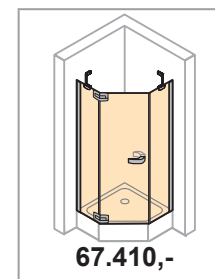
2-křídlové dveře s pevnými segmenty

1-křídlové dveře s pevnými segmenty



78.120,-

L.46-L.47



67.410,-

L.48-L.49

HÜPPE Studio Paris elegance s nástěnnou lištou, přehled modelů - základní cena

HÜPPE Studio Berlin pure s nástěnnou lištou, přehled modelů - základní cena

Walk-In

Boční stěna
samostatně stojící

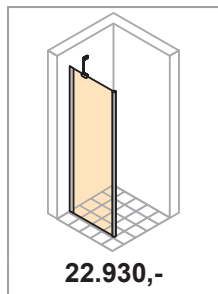
Boční stěna volně
stojící

Walk-In model 1

Walk-In model 2

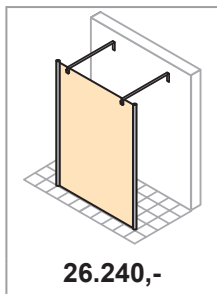
Walk-In model 3

Walk-In model 4



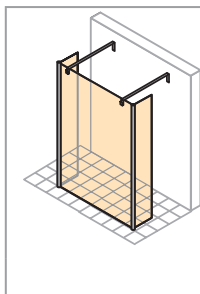
22.930,-

M.28-M.29

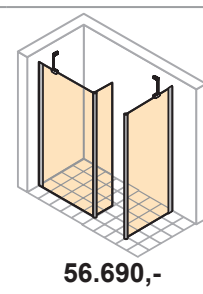


26.240,-

M.30-M.31

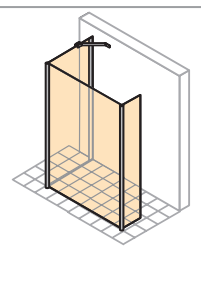


M.32-M.33

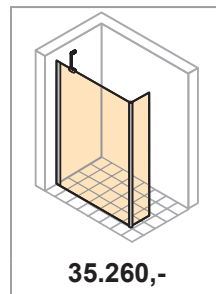


56.690,-

M.34-M.35



M.36-M.37



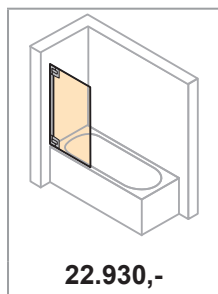
35.260,-

M.38-M.39

Vanová zástěna

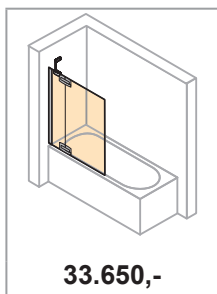
1-dílná

1-dílná s pevným
segmentem



22.930,-

N.22-N.23



33.650,-

N.24-N.25

HÜPPE Studio Paris elegance s nástěnnou lištou základní a inlay barvy
HÜPPE Studio Berlin pure s nástěnnou lištou základní a inlay barvy

HÜPPE Studio Paris elegance s nástěnnou lištou základní a inlay barvy

HÜPPE Studio Berlin pure s nástěnnou lištou základní a inlay barvy

Barevné kombinace

(základní a inlay barva pro panty a madlo dveří)

HÜPPE Studio Paris elegance



Základní barva

Inlay barva



Základní barva

Inlay barva

Barevné kombinace

(základní a inlay barva pro panty a madlo dveří)

HÜPPE Studio Berlin pure



Základní barva

Inlay barva



Inlay barva

Základní barva

Základní a inlay barvy

(libovolná kombinace) příklady: v základní barvě chrom

HÜPPE Studio Paris elegance



Základní barva: chrom
Inlay barva: bílá



Základní barva: chrom
Inlay barva: matný chrom



Základní barva: chrom
Inlay barva: chrom



Základní barva: chrom
Inlay barva: černá



Základní barva: chrom
Inlay barva: lesklé zlato

Základní a inlay barvy

(libovolná kombinace) příklady: v základní barvě chrom

HÜPPE Studio Berlin pure



Základní barva: chrom
Inlay barva: bílá



Základní barva: chrom
Inlay barva: matný chrom



Základní barva: chrom
Inlay barva: chrom



Základní barva: chrom
Inlay barva: černá



Základní barva: chrom
Inlay barva: lesklé zlato

HÜPPE Studio Paris elegance s nástěnnou lištou skla/dekory

HÜPPE Studio Berlin pure s nástěnnou lištou skla/dekory



Nature

Skla/dekory	Kód skla	1 nebo 2 skla	3 nebo 4 skla
		Příplatky za výrobek	Příplatky za výrobek
Pískovaný dekor Nature Anti-Plaque	366	3.550,-	7.110,-
Chromový dekor Nature Anti-Plaque	391	25.380,-	50.750,-


- Rozměry pískovaného dekoru: výška 1400mm, umístění začíná ze spodu, až do šířky skla 1500mm
- Rozměry chromového dekoru: výška 1400mm, umístění začíná ze spodu, až do šířky skla 1800mm
- Nedodává se pro 1/4-kruhové modely
- Z výrobně-technických důvodů může u jednotlivých skel docházet k vzájemnému přesazení dekorů.
- Dodací doba činí u chromových dekorů asi 8 týdnů.
- Chromové dekory jsou k dispozici pouze ve spojení s čirým sklem 322 Anti-Plaque.
- Chromové dekory nelze objednávat s tónovanými skly.



Orient

Skla/dekory	Kód skla	1 nebo 2 skla	3 nebo 4 skla
		Příplatky za výrobek	Příplatky za výrobek
Pískovaný dekor Orient Anti-Plaque	305	3.550,-	7.110,-
Chromový dekor Orient Anti-Plaque	385	25.380,-	50.750,-

- Rozměry pískovaného dekoru: výška 800mm, umístění uprostřed výšky výrobku, až do šířky skla 1500mm
- Rozměry chromového dekoru: výška 800mm, umístění uprostřed výšky výrobku, až do šířky skla 1800mm
- Nedodává se pro 1/4-kruhové modely
- Z výrobně-technických důvodů může u jednotlivých skel docházet k vzájemnému přesazení dekorů.
- Dodací doba činí u chromových dekorů asi 8 týdnů.
- Chromové dekory jsou k dispozici pouze ve spojení s čirým sklem 322 Anti-Plaque.
- Chromové dekory nelze objednávat s tónovanými skly.



Liquid

Skla/dekory	Kód skla	1 nebo 2 skla	3 nebo 4 skla
		Příplatky za výrobek	Příplatky za výrobek
Pískovaný dekor Liquid Anti-Plaque	303	3.550,-	7.110,-
Chromový dekor Liquid Anti-Plaque	383	25.380,-	50.750,-


- Rozměry pískovaného dekoru: výška 830mm, umístění uprostřed výšky výrobku, až do šířky skla 1500mm
- Rozměry chromového dekoru: výška 830mm, umístění uprostřed výšky výrobku, až do šířky skla 1800mm
- Nedodává se pro 1/4-kruhové modely
- Z výrobně-technických důvodů může u jednotlivých skel docházet k vzájemnému přesazení dekorů.
- Dodací doba činí u chromových dekorů asi 8 týdnů.
- Chromové dekory jsou k dispozici pouze ve spojení s čirým sklem 322 Anti-Plaque.
- Chromové dekory nelze objednávat s tónovanými skly.



Sign

Skla/dekory	Kód skla	1 nebo 2 skla	3 nebo 4 skla
		Příplatky za výrobek	Příplatky za výrobek
Pískovaný dekor Sign Anti-Plaque	363	3.550,-	7.110,-
Chromový dekor Sign Anti-Plaque	388	25.380,-	50.750,-

- Rozměry pískovaného dekoru: výška 890mm, umístění uprostřed výšky výrobku, až do šířky skla 1500mm
- Rozměry chromového dekoru: výška 890mm, umístění uprostřed výšky výrobku, až do šířky skla 1800mm
- Nedodává se pro 1/4-kruhové modely
- Z výrobně-technických důvodů může u jednotlivých skel docházet k vzájemnému přesazení dekorů.
- Dodací doba činí u chromových dekorů asi 8 týdnů.
- Chromové dekory jsou k dispozici pouze ve spojení s čirým sklem 322 Anti-Plaque.
- Chromové dekory nelze objednávat s tónovanými skly.




Loop

Skla/dekory	Kód skla	1 nebo 2 skla	3 nebo 4 skla
		Příplatky za výrobek	Příplatky za výrobek
Pískovaný dekor Loop Anti-Plaque	306	3.550,-	7.110,-

- Rozměry pískovaného dekoru: výška 750mm, umístění uprostřed výšky výrobku, až do šířky skla 1500mm
- Nedodává se pro 1/4-kruhové modely
- Z výrobně-technických důvodů může u jednotlivých skel docházet k vzájemnému přesazení dekorů.

HÜPPE Studio Paris elegance s nástěnnou lištou skla/dekory

HÜPPE Studio Berlin pure s nástěnnou lištou skla/dekory



Roses

Skla/dekory	Kód skla	1 nebo 2 skla	3 nebo 4 skla
		Příplatky za výrobek	Příplatky za výrobek
Pískovaný dekor Roses Anti-Plaque	362	3.550,-	7.110,-

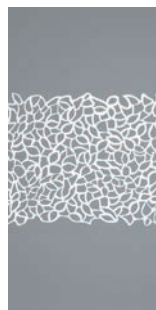
- Rozměry pískovaného dekoru: výška 810mm, umístění uprostřed výšky výrobku, až do šířky skla 1500mm
- Nedodává se pro 1/4-kruhové modely
- Z výrobně-technických důvodů může u jednotlivých skel docházet k vzájemnému přesazení dekorů.



Royal

Skla/dekory	Kód skla	Příplatky za výrobek	Příplatky za výrobek
		Příplatky za výrobek	Příplatky za výrobek
Pískovaný dekor Royal Anti-Plaque	365	3.550,-	7.110,-

- Rozměry pískovaného dekoru: výška 800mm, umístění uprostřed výšky výrobku, až do šířky skla 1500mm
- Nedodává se pro 1/4-kruhové modely
- Z výrobně-technických důvodů může u jednotlivých skel docházet k vzájemnému přesazení dekorů.



Leaves

Skla/dekory	Kód skla	Příplatky za výrobek	Příplatky za výrobek
		Příplatky za výrobek	Příplatky za výrobek
Pískovaný dekor Leaves Anti-Plaque	304	3.550,-	7.110,-

- Rozměry pískovaného dekoru: výška 850mm, umístění uprostřed výšky výrobku, až do šířky skla 1500mm
- Nedodává se pro 1/4-kruhové modely
- Z výrobně-technických důvodů může u jednotlivých skel docházet k vzájemnému přesazení dekorů.



Floral

Skla/dekory	Kód skla	Příplatky za výrobek	Příplatky za výrobek
		Příplatky za výrobek	Příplatky za výrobek
Pískovaný dekor Floral Anti-Plaque	302	3.550,-	7.110,-

- Rozměry pískovaného dekoru: výška 800mm, šířka 850mm, umístění uprostřed šířky a výšky výrobku, 1x na čelní straně až do šířky skla 1500mm
- Nedodává se pro 1/4-kruhové modely
- Z výrobně-technických důvodů může u jednotlivých skel docházet k vzájemnému přesazení dekorů.
- U modelů Walk-In 1, 2, 3 a 4 dekor Floral pouze na čelním skle.

HÜPPE Studio Paris elegance s nástěnnou lištou skla/dekory

HÜPPE Studio Berlin pure s nástěnnou lištou skla/dekory



Skla/dekory	Kód skla	1 nebo 2 skla	3 nebo 4 skla
		Příplatky za výrobek	Příplatky za výrobek
šedé Anti-Plaque	368	5.580,-	11.170,-

▪ Nedodává se pro 1/4-kruhové modely



Skla/dekory	Kód skla	Příplatky za výrobek	Příplatky za výrobek
		Příplatky za výrobek	Příplatky za výrobek
bronzové Anti-Plaque	378	5.580,-	11.170,-

▪ Nedodává se pro 1/4-kruhové modely



Skla/dekory	Kód skla	Příplatky za výrobek	Příplatky za výrobek
		Příplatky za výrobek	Příplatky za výrobek
Zelené Anti-Plaque	358	5.580,-	11.170,-

▪ Nedodává se pro 1/4-kruhové modely



Skla/dekory	Kód skla	Příplatky za výrobek	Příplatky za výrobek
		Příplatky za výrobek	Příplatky za výrobek
Optiwhite Anti-Plaque	310	5.580,-	11.170,-

▪ Nedodává se pro 1/4-kruhové modely



Skla/dekory	Kód skla	Příplatky za výrobek	Příplatky za výrobek
		Příplatky za výrobek	Příplatky za výrobek
Mastercarre Anti-Plaque	325	12.180,-	24.360,-

▪ Nedodává se pro 1/4-kruhové modely



Skla/dekory	Kód skla	Příplatky za výrobek	Příplatky za výrobek
		Příplatky za výrobek	Příplatky za výrobek
chinchilla Anti-Plaque	393	8.120,-	16.240,-

▪ Nedodává se pro 1/4-kruhové modely

HÜPPE Studio Paris elegance s nástěnnou lištou skla/dekory

HÜPPE Studio Berlin pure s nástěnnou lištou skla/dekory



Skla/dekory	Kód skla	Příplatky za sklo
Pískovaný dekor Individual I Anti-Plaque	359	5.580,-

- Iniciály
- celoplošně pískované pruhy
- až do šířky skla 1500mm
- nelze dodat jako chromový dekor



Skla/dekory	Kód skla	Příplatky za sklo
Pískovaný dekor Individual II Anti-Plaque	360	10.150,-

- jednoduché dekory, geometrické tvary (pruhy, čtverce, trojúhelníky)
- jednoduchá loga
- až do šířky skla 1500mm
- nelze dodat jako chromový dekor



Skla/dekory	Kód skla	Příplatky za sklo
Pískovaný dekor Individual III Anti-Plaque a ostatní zvláštní skla	399	Na doptání

- filigránské dekory
- filigránská loga/znaky
- až do šířky skla 1500mm
- nelze dodat jako chromový dekor

Doplňky


Doplňky		Přípl.
Grafické zpracování / digitalizace individuálních dekorů	P00050000	6.690,-

HÜPPE Studio Paris elegance s nástěnnou lištou 4-úhelník

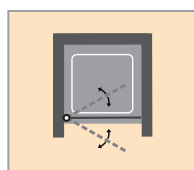
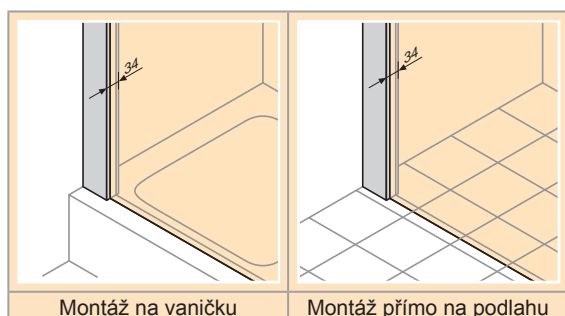
HÜPPE Studio Berlin pure s nástěnnou lištou 4-úhelník

HÜPPE Studio Paris elegance


HÜPPE Studio Berlin pure



- Otevírání dovnitř i ven více jak 90°
- Těsnící lišty v chromovém vzhledu.
- Montáž je možná s prahovou lištou nebo bez ní.
- Sklo 373/375 Privatima - výška pískované plochy 800mm, umístění uprostřed výšky výrobku
- Dodací lhůta individuálních barev na poptání
- Montážní rozměr viz příloha V.



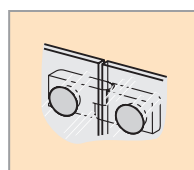
Křídlové dveře pro niku



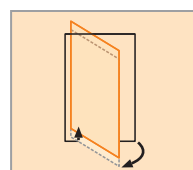
Sklo 8mm



Volitelné



Z vnitřní strany zapuštěné panty



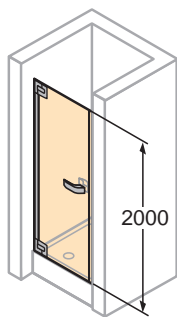
Zvedací/spouštěcí mechanismus

HÜPPE Studio Paris elegance s nástěnnou lištou 4-úhelník

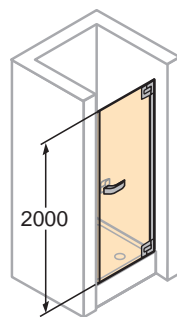
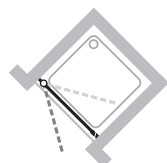
HÜPPE Studio Berlin pure s nástěnnou lištou 4-úhelník

Hledání objednáčného čísla:

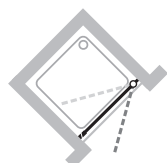
XXXXXX	+	XXX	+	XXX	+	XXX
Výrobek č.		Barvy základ/inlay		Skla/dekory		Varianty vybavení volitelné



Upevnění vlevo



Upevnění vpravo



Křídlové dveře pro niku

Upevnění vlevo

Typ	Vestavný rozměr vaničky	oblast otevírání (vně vaničky)	Šířka vstupu	PARIS	BERLIN	Výška 2000 Základní cena
STN 800	780-800	682	695	PT0001	BT0001	39.100,-
STN 900	880-900	783	795	PT0002	BT0002	
STN 1000	980-1000	883	895	PT0003	BT0003	

Zhotovení na míru - Upevnění vlevo

Šířka	Výška	PARIS	BERLIN	Základní cena
500-1000	1200-2000	PT0009	BT0009	39.100,-

Při šířce dveří do 900mm je možná výška do 2200mm

Nelze dodat nadm. šířky

Rozsah nastavení = objed. rozměr -10mm / +10mm

Upevnění vpravo

Typ	Vestavný rozměr vaničky	oblast otevírání (vně vaničky)	Šířka vstupu	PARIS	BERLIN	Výška 2000 Základní cena
STN 800	780-800	682	695	PT0011	BT0011	39.100,-
STN 900	880-900	783	795	PT0012	BT0012	
STN 1000	980-1000	883	895	PT0013	BT0013	

Zhotovení na míru - Upevnění vpravo

Šířka	Výška	PARIS	BERLIN	Základní cena
500-1000	1200-2000	PT0019	BT0019	39.100,-

Při šířce dveří do 900mm je možná výška do 2200mm

Nelze dodat nadm. šířky

Rozsah nastavení = objed. rozměr -10mm / +10mm

Doplňky

Doplňky	Přípl.
Větší výšky 2001-2200mm	7.150,-

Varianta vybavení

Varianty vybavení volitelné		Přípl.
Obloukové madlo	708	3.200,-
Individuální madla z programu HÜPPE (ne v provedení lesklá zlatá a individuální galvanické povrchy).	704	1.030,-

Barvy - Skla

Barvy základ Panty	Barva profilu	Kód barvy	Přípl.	Skla/dekory	Kód skla	Přípl.
matný chrom	matný chrom	E	0,-	sklo čiré	321	0,-
chrom	stříbrná lesklá	C	2.080,-	sklo čiré Anti-Plaque	322	1.530,-
zlatá lesklá	perleťové zlatá	G	2.550,-			

Barvy inlay	Kód barvy	Přípl.
zlatá lesklá	02	0,-
matný chrom	05	
černá	23	
bílá	55	
chrom	91	

Barvy základ/inlay	Kód barvy	Přípl.
individual barvy RAL	998	5.830,-
individual galvanické povrchy	999	7.160,-

Pískované dekory	Kód skla	Přípl.
sklo Karo	311	2.220,-
sklo Sand Plus	315	3.550,-
sklo Privatima	373	
sklo Karo Anti-Plaque	312	3.750,-
sklo Sand Plus Anti-Plaque	316	5.080,-
sklo Privatima Anti-Plaque	375	

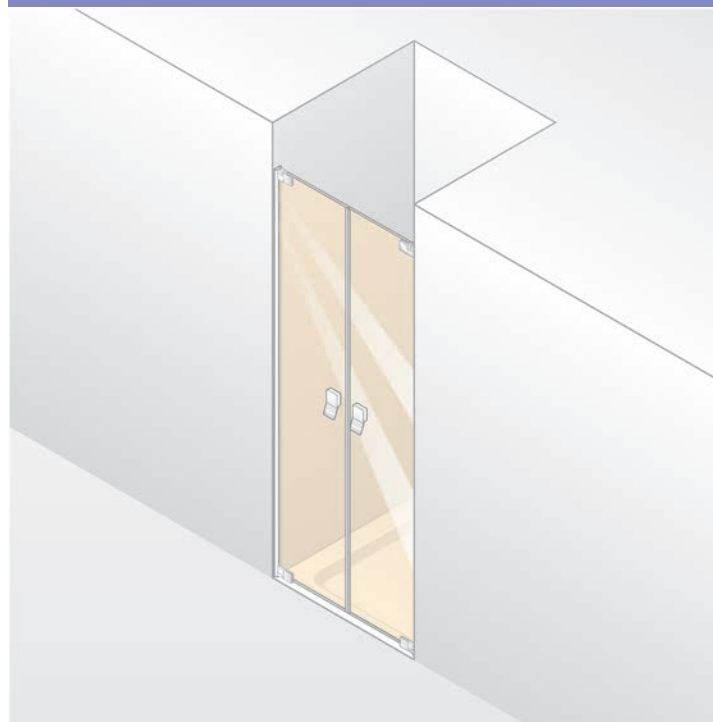
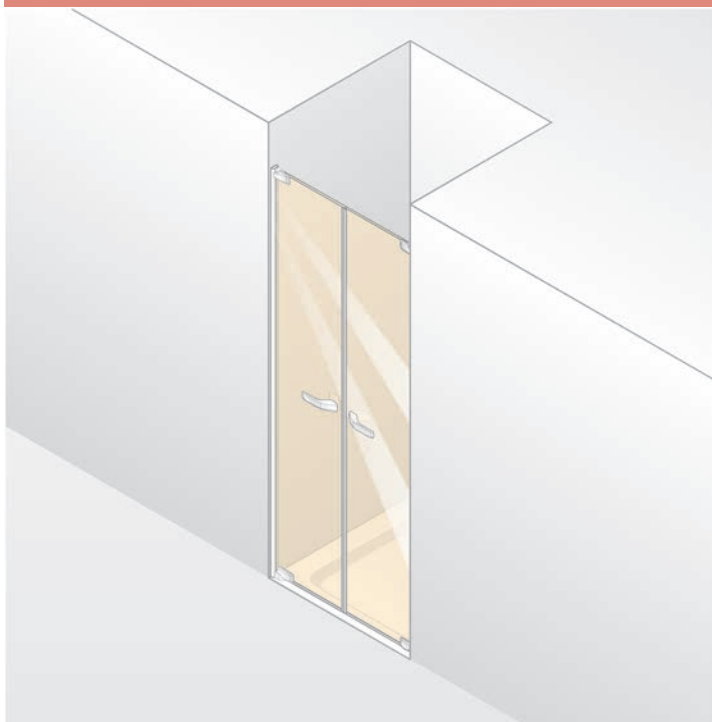
Další skla/dekory viz úvodní strana.

HÜPPE Studio Paris elegance s nástěnnou lištou 4-úhelník

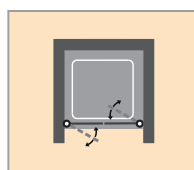
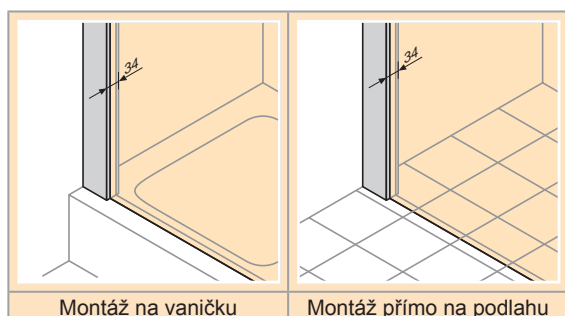
HÜPPE Studio Berlin pure s nástěnnou lištou 4-úhelník

HÜPPE Studio Paris elegance


HÜPPE Studio Berlin pure



- Otvírání dovnitř i ven více jak 90°
- Těsnící lišty v chromovém vzhledu.
- Montáž je možná s prahovou lištou nebo bez ní.
- Sklo 373/375 Privatima - výška pískované plochy 800mm, umístění uprostřed výšky výrobku
- Dodací lhůta individuálních barev na poptání
- Montážní rozměr viz příloha V.



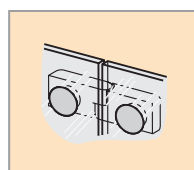
Lítací dveře pro niku



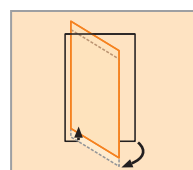
Sklo 8mm



Volitelné



Z vnitřní strany zapuštěné panty



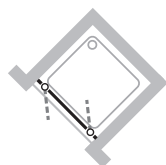
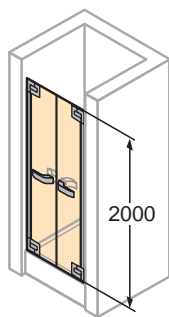
Zvedací/spouštěcí mechanismus

HÜPPE Studio Paris elegance s nástěnnou lištou 4-úhelník

HÜPPE Studio Berlin pure s nástěnnou lištou 4-úhelník

Hledání objednáčích čísla:

XXXXXX	+	XXX	+	XXX	+	XXX
Výrobek č.		Barvy základ/inlay		Skla/dekory		Varianty vybavení volitelné



Lítací dveře pro niku

Typ	Vestavný rozměr vaničky	oblast otevírání (vně vaničky)	Šířka vstupu	PARIS	BERLIN	Výška 2000 Základní cena
PTN 800	780-800	307	670	PT0061	BT0061	49.720,-
PTN 900	880-900	357	770	PT0062	BT0062	
PTN 1000	980-1000	407	870	PT0063	BT0063	

Zhotovení na míru

Šířka	Výška	PARIS	BERLIN	Základní cena
600-1200	1200-2000	PT0069	BT0069	49.720,-

Při šířce dveří do 1800mm je možná výška do 2200mm

Větší šířky 1201-2000mm (dveřní křídlo min/max. 300-1000mm)

Rozsah nastavení = objed. rozměr -10mm / +10mm

Doplňky

Doplňky	Přípl.
Větší výšky 2001-2200mm	7.150,-
Větší šířky 1201-2000mm	7.140,-

Varianta vybavení

Varianty vybavení volitelné		Přípl.
Obloukové madlo	708	3.200,-
Individuální madla z programu HÜPPE (ne v provedení lesklá zlatá a individuální galvanické povrchy).	704	1.030,-

Barvy - Skla

Barvy základ Panty	Barva profilu	Kód barvy	Přípl.
matný chrom	matný chrom	E	0,-
chrom	stříbrná lesklá	C	2.080,-
zlatá lesklá	perleťové zlatá	G	2.550,-

Barvy inlay	Kód barvy	Přípl.
zlatá lesklá	02	0,-
matný chrom	05	
černá	23	
bílá	55	
chrom	91	

Barvy základ/inlay	Kód barvy	Přípl.
individual barvy RAL	998	5.830,-
individual galvanické povrchy	999	7.160,-

Skla/dekory	Kód skla	Přípl.
sklo čiré	321	0,-
sklo čiré Anti-Plaque	322	1.530,-

Pískované dekory	Kód skla	Přípl.
sklo Karo	311	2.220,-
sklo Sand Plus	315	3.550,-
sklo Privatima	373	
sklo Karo Anti-Plaque	312	3.750,-
sklo Sand Plus Anti-Plaque	316	5.080,-
sklo Privatima Anti-Plaque	375	

Další skla/dekory viz úvodní strana.

HÜPPE Studio Paris elegance s nástěnnou lištou 4-úhelník

HÜPPE Studio Berlin pure s nástěnnou lištou 4-úhelník

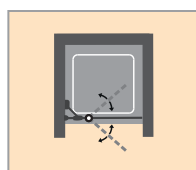
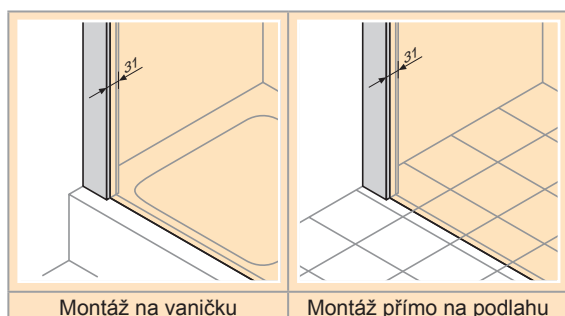
HÜPPE Studio Paris elegance




HÜPPE Studio Berlin pure



- Ceny včetně zkosení a výřezů.
- Otevírání dovnitř i ven více jak 90°
- Těsnící lišty v chromovém vzhledu.
- Montáž je možná s prahovou lištou nebo bez ní.
- Sklo 373/375 Privatima - výška pískované plochy 800mm, umístění uprostřed výšky výrobku
- Dodací lhůta individuálních barev na poptání



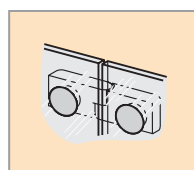
Křídlové dveře s pevným segmentem do niky



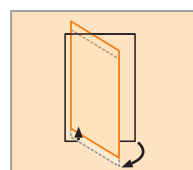
Sklo 8mm



Volitelné



Z vnitřní strany zapuštěné panty



Zvedací/spouštěcí mechanismus

HÜPPE Studio Paris elegance s nástěnnou lištou 4-úhelník

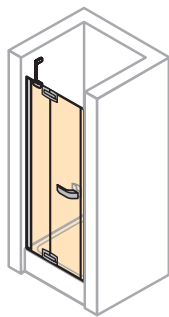
HÜPPE Studio Berlin pure s nástěnnou lištou 4-úhelník

Hledání objednáčích čísla:

XXXXXX	+	XXX	+	XXX	+	XXX
Výrobek č.		Barvy základ/inlay		Skla/dekory		Varianty vybavení volitelné

Křídlové dveře s pevným segmentem do niky

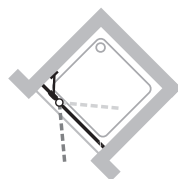
Zhotovení na míru - Upevnění vlevo



Upevnění vlevo

Šířka	Výška	PARIS	BERLIN	Základní cena
700-1200	1200-2000	PT0029	BT0029	49.720,-
Nadměrné šířky do 1500mm (pevný segment min/max. 200-600mm, dveřní křídlo max. 900mm)				
Rozsah nastavení = objed. rozměr -10mm / +10mm				

Zhotovení na míru - Upevnění vpravo



Upevnění vpravo

Šířka	Výška	PARIS	BERLIN	Základní cena
700-1200	1200-2000	PT0039	BT0039	49.720,-
Nadměrné šířky do 1500mm (pevný segment min/max. 200-600mm, dveřní křídlo max. 900mm)				
Rozsah nastavení = objed. rozměr -10mm / +10mm				

Doplňky

Doplňky	Přípl.
Větší šířky 1201-1500mm	7.140,-
Větší výšky 2001-2200mm	7.150,-

Varianta vybavení

Varianty vybavení volitelné		Přípl.
Obloukové madlo	708	3.200,-
Individuální madla z programu HÜPPE (ne v provedení lesklá zlatá a individuální galvanické povrchy).	704	1.030,-

Barvy - Skla

Barvy základ Panty	Barva profilu	Kód barvy	Přípl.
matný chrom	matný chrom	E	0,-
chrom	stříbrná lesklá	C	2.080,-
zlatá lesklá	perleťově zlatá	G	2.550,-

Barvy inlay	Kód barvy	Přípl.
zlatá lesklá	02	0,-
matný chrom	05	
černá	23	
bílá	55	
chrom	91	

Barvy základ/inlay	Kód barvy	Přípl.
individual barvy RAL	998	5.830,-
individual galvanické povrchy	999	7.160,-

Skla/dekory	Kód skla	Přípl.
sklo čiré	321	0,-
sklo čiré Anti-Plaque	322	1.530,-

Pískované dekory	Kód skla	Přípl.
sklo Karo	311	2.220,-
sklo Sand Plus	315	3.550,-
sklo Privatima	373	
sklo Karo Anti-Plaque	312	3.750,-
sklo Sand Plus Anti-Plaque	316	5.080,-
sklo Privatima Anti-Plaque	375	

Další skla/dekory viz úvodní strana.

HÜPPE Studio Paris elegance s nástěnnou lištou 4-úhelník

HÜPPE Studio Berlin pure s nástěnnou lištou 4-úhelník

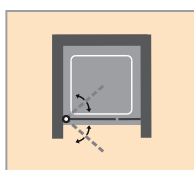
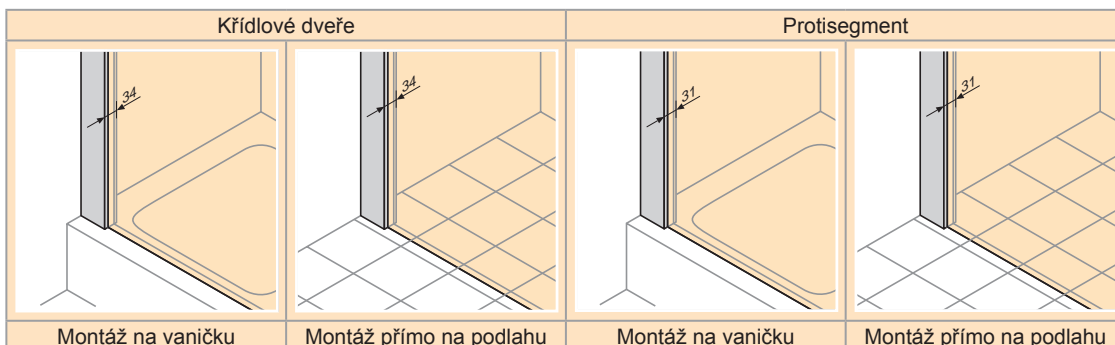
HÜPPE Studio Paris elegance




HÜPPE Studio Berlin pure



- Ceny včetně zkosení a výřezů.
- Otevírání dovnitř i ven více jak 90°
- Těsnící lišty v chromovém vzhledu.
- Montáž je možná s prahovou lištou nebo bez ní.
- Sklo 373/375 Privatima - výška pískované plochy 800mm, umístění uprostřed výšky výrobku, až do šířky skla 1500mm
- Dodací lhůta individuálních barev na poptání
- Max. vytažitelná délka stropní vzpěry 650mm.



Křídlové dveře s protisegmentem do niky



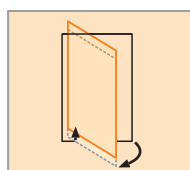
Sklo 8mm



Volitelné



Z vnitřní strany zapuštěné panty



Zvedací/spouštěcí mechanismus

HÜPPE Studio Paris elegance s nástěnnou lištou 4-úhelník

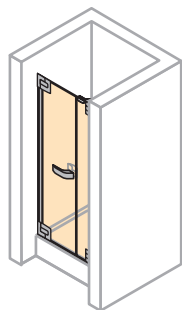
HÜPPE Studio Berlin pure s nástěnnou lištou 4-úhelník

Hledání objednáčích čísla:

XXXXXX	+	XXX	+	XXX	+	XXX
Výrobek č.		Barvy základ/inlay		Skla/dekory		Varianty vybavení volitelné

Křídlové dveře s protisegmentem do niky

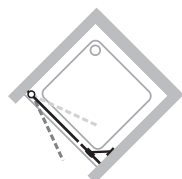
Zhotovení na míru - Upevnění vlevo



Šířka	Výška	PARIS	BERLIN	Základní cena
700-1200	1200-2000	PT0049	BT0049	49.720,-
U šířky křídlových dveří do 900mm je možná výška do 2200mm				
Větší šířky do 2800mm (křídlové dveře max. 1000mm, protisegment min/max. 116-1800mm)				
Rozsah nastavení = objed. rozměr -10mm / +10mm				

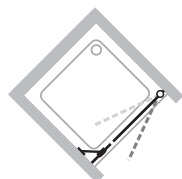
Zhotovení na míru - Upevnění vpravo

Upevnění vlevo



Šířka	Výška	PARIS	BERLIN	Základní cena
700-1200	1200-2000	PT0059	BT0059	49.720,-
U šířky křídlových dveří do 900mm je možná výška do 2200mm				
Větší šířky do 2800mm (křídlové dveře max. 1000mm, protisegment min/max. 116-1800mm)				
Rozsah nastavení = objed. rozměr -10mm / +10mm				

Upevnění vpravo



Doplňky

Doplňky	Přípl.
Větší šířky dveří s protisegmentem 1201-2800mm	7.140,-
Plus nadměrné šířky protisegmentu, 1201-1400mm	10.150,-
Plus nadměrné šířky protisegmentu, 1401-1800mm	16.270,-
Větší výšky 2001-2200mm	7.150,-

Varianta vybavení

Varianty vybavení volitelné		Přípl.
Obloukové madlo	708	3.200,-
Designový profil se stropní vzpěrou	702	4.470,-
Obloukové madlo a designový profil se stropní vzpěrou	709	7.670,-
Individuální madla z programu HÜPPE (ne v provedení lesklá zlatá a individuální galvanické povrchy).	704	1.030,-

Barvy - Skla

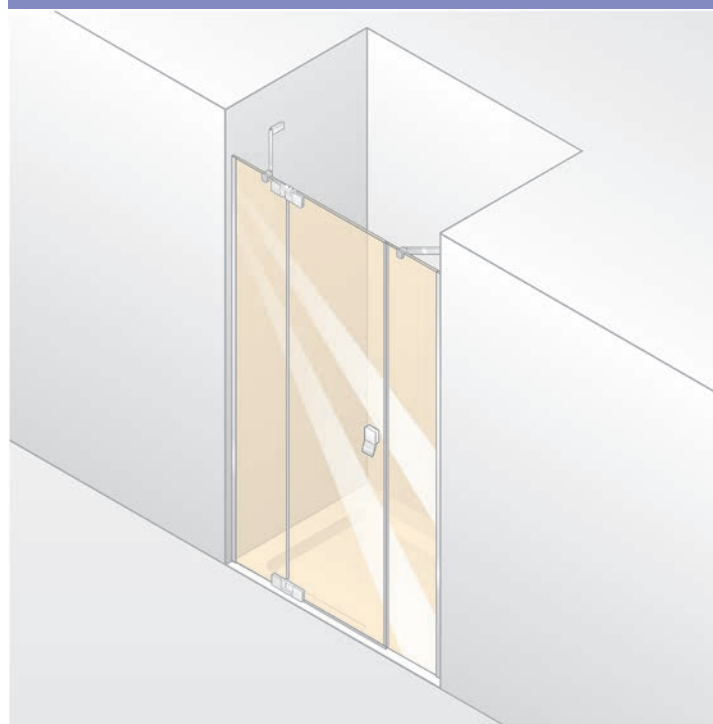
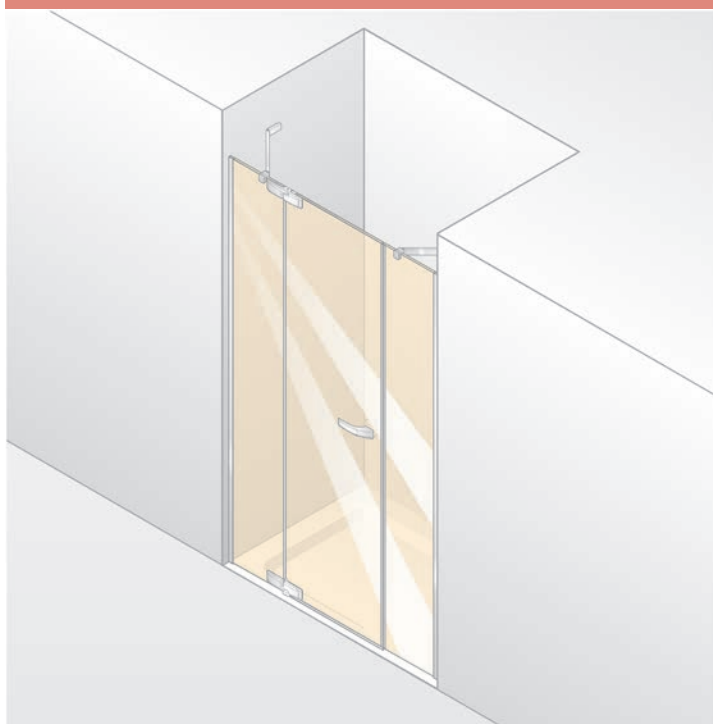
Barvy základ Panty	Barva profilu	Kód barvy	Přípl.	Skla/dekory	Kód skla	Přípl.
matný chrom	matný chrom	E	0,-	sklo čiré	321	0,-
chrom	stříbrná lesklá	C	2.080,-	sklo čiré Anti-Plaque	322	1.530,-
zlatá lesklá	perleťové zlatá	G	2.550,-			
Barvy inlay	Kód barvy	Přípl.	Pískované dekory	Kód skla	Přípl.	
zlatá lesklá	02	0,-	sklo Karo	311	2.220,-	
matný chrom	05		sklo Sand Plus	315	3.550,-	
černá	23		sklo Privatima	373		
bílá	55		sklo Karo Anti-Plaque	312	3.750,-	
chrom	91		sklo Sand Plus Anti-Plaque	316	5.080,-	
		sklo Privatima Anti-Plaque	375			
Barvy základ/inlay	Kód barvy	Přípl.	Další skla/dekory viz úvodní strana.			
individual barvy RAL	998	5.830,-				
individual galvanické povrchy	999	7.160,-				

HÜPPE Studio Paris elegance s nástěnnou lištou 4-úhelník

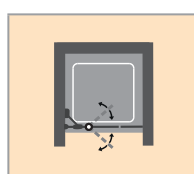
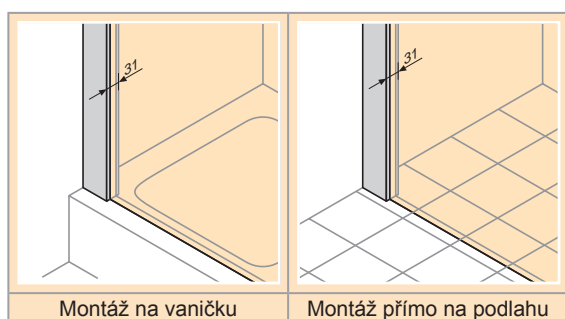
HÜPPE Studio Berlin pure s nástěnnou lištou 4-úhelník

HÜPPE Studio Paris elegance

HÜPPE Studio Berlin pure



- Ceny včetně zkosení a výřezů.
- Otevírání dovnitř i ven více jak 90°
- Těsnící lišty v chromovém vzhledu.
- Montáž je možná s prahovou lištou nebo bez ní.
- Sklo 373/375 Privatima - výška pískované plochy 800mm, umístění uprostřed výšky výrobku, až do šířky skla 1500mm
- Dodací lhůta individuálních barev na poptání
- Max. vytažitelná délka stropní vzpěry 650mm.



Křídlové dveře s pevným segmentem a proti-segmentem do niky



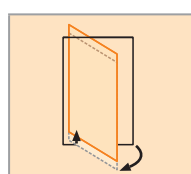
Sklo 8mm



Volitelné



Z vnitřní strany zapuštěné panty



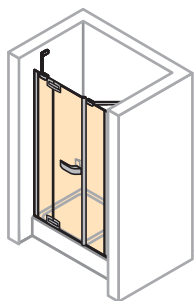
Zvedací/spouštěcí mechanismus

HÜPPE Studio Paris elegance s nástěnnou lištou 4-úhelník

HÜPPE Studio Berlin pure s nástěnnou lištou 4-úhelník

Hledání objednáčích čísla:

XXXXXX	+	XXX	+	XXX	+	XXX
Výrobek č.		Barvy základ/inlay		Skla/dekory		Varianty vybavení volitelné

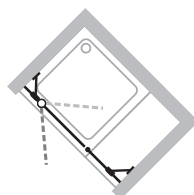


Křídlové dveře s pevným segmentem a protisegmentem do niky

Zhotovení na míru - Upevnění vlevo

Šířka	Výška	PARIS	BERLIN	Základní cena
1100-1500	1200-2000	PT0089	BT0089	67.410,-
Nadměrné šířky do 3300mm (pevný segment min/max. 200-600mm, dveřní křídlo max. 900mm, protisegment min/max. 116-1800mm)				
Rozsah nastavení = objed. rozměr -10mm / +10mm				

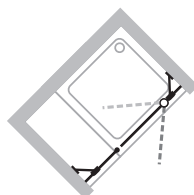
Upevnění vlevo



Zhotovení na míru - Upevnění vpravo

Šířka	Výška	PARIS	BERLIN	Základní cena
1100-1500	1200-2000	PT0099	BT0099	67.410,-
Nadměrné šířky do 3300mm (pevný segment min/max. 200-600mm, dveřní křídlo max. 900mm, protisegment min/max. 116-1800mm)				
Rozsah nastavení = objed. rozměr -10mm / +10mm				

Upevnění vpravo



Doplňky

Doplňky	Přípl.
Větší šířky 1501-3300mm	11.050,-
Plus nadměrné šířky protisegmentu, 1201-1400mm	10.150,-
Plus nadměrné šířky protisegmentu, 1401-1800mm	16.270,-
Větší výšky 2001-2200mm	11.060,-

Varianta vybavení

Varianty vybavení volitelné		Přípl.
Obloukové madlo	708	3.200,-
Designový profil se stropní vzpěrou	702	4.470,-
Obloukové madlo a designový profil se stropní vzpěrou	709	7.670,-
Individuální madla z programu HÜPPE (ne v provedení lesklá zlatá a individuální galvanické povrchy).	704	1.030,-

Barvy - Skla

Barvy základ Panty	Barva profilu	Kód barvy	Přípl.
matný chrom	matný chrom	E	0,-
chrom	stříbrná lesklá	C	4.160,-
zlatá lesklá	perleťově zlatá	G	5.100,-

Barvy inlay	Kód barvy	Přípl.
zlatá lesklá	02	0,-
matný chrom	05	
černá	23	
bílá	55	
chrom	91	

Barvy základ/inlay	Kód barvy	Přípl.
individual barvy RAL	998	7.780,-
individual galvanické povrchy	999	12.980,-

Skla/dekory	Kód skla	Přípl.
sklo čiré	321	0,-
sklo čiré Anti-Plaque	322	3.040,-

Pískované dekory	Kód skla	Přípl.
sklo Karo	311	4.450,-
sklo Sand Plus	315	7.110,-
sklo Privatima	373	
sklo Karo Anti-Plaque	312	7.490,-
sklo Sand Plus Anti-Plaque	316	10.150,-
sklo Privatima Anti-Plaque	375	

Další skla/dekory viz úvodní strana.

HÜPPE Studio Paris elegance s nástěnnou lištou 4-úhelník

HÜPPE Studio Berlin pure s nástěnnou lištou 4-úhelník

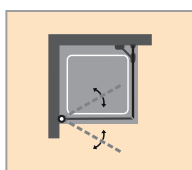
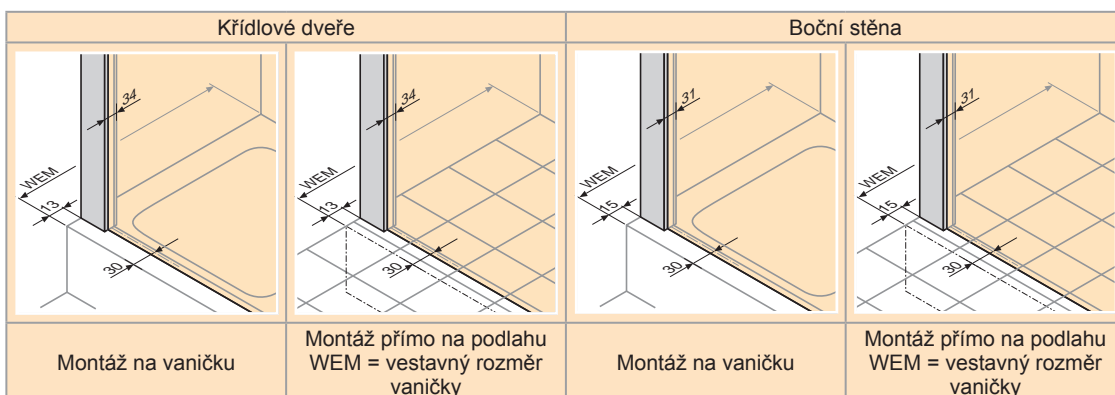
HÜPPE Studio Paris elegance



HÜPPE Studio Berlin pure



- Ceny včetně zkosení a výřezů.
- Otevírání dovnitř i ven více jak 90°
- Těsnící lišty v chromovém vzhledu.
- Montáž je možná s prahovou lištou nebo bez ní.
- Sklo 373/375 Privatima - výška pískované plochy 800mm, umístění uprostřed výšky výrobku, až do šířky skla 1500mm
- Dodací lhůta individuálních barev na poptání
- Max. vytažitelná délka stropní vzpěry 650mm.
- Montážní rozměr viz příloha V.



Křídlové dveře s boční stěnou



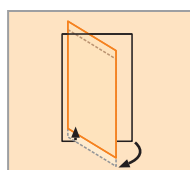
Sklo 8mm



Volitelné



Z vnitřní strany zapuštěné panty



Zvedací/spouštěcí mechanismus

HÜPPE Studio Paris elegance s nástěnnou lištou 4-úhelník

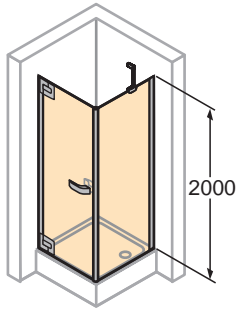
HÜPPE Studio Berlin pure s nástěnnou lištou 4-úhelník

Hledání objednávacího čísla:

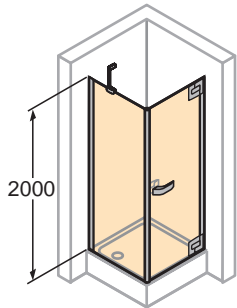
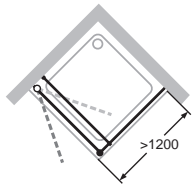
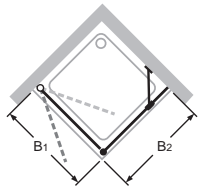
XXXXXX	+	XXX	+	XXX	+	XXX
Výrobek č.		Barvy základ/inlay		Skla/dekory		Varianty vybavení volitelné

Křídlové dveře s boční stěnou

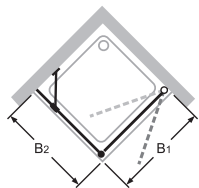
Upevnění vlevo



Upevnění vlevo



Upevnění vpravo



Typ B1/B2	Vestavný rozměr vaničky	Šířka vstupu	PARIS	BERLIN	Výška 2000 Základní cena
800/800	790-800	685	PT0101	BT0101	62.050,-
900/900	890-900	785	PT0102	BT0102	
1000/1000	990-1000	885	PT0103	BT0103	

Zhotovení na míru - Upevnění vlevo

Šířka Dveře	Šířka Boční stěna	Výška	PARIS	BERLIN	Základní cena
500-1000	300-1200	1200-2000	PT0109	BT0109	62.050,-

Nadměrné šířky boční stěny do 1800mm

Při šířce dveří do 900mm je možná výška až do 2200mm

Rozsah nastavení = objed. rozměr - 5mm / + 5mm

Je třeba dodržovat následující body, pokud je sprchový kout určen pro montáž přímo na podlahu:

a) Je třeba uvést montážní rozměr na střed spáry nebo na střed skla.

b) Při objednávce se musí uvést informace „Montážní situace přímo na podlahu 001“.

Upevnění vpravo

Typ B1/B2	Vestavný rozměr vaničky	Šířka vstupu	PARIS	BERLIN	Výška 2000 Základní cena
800/800	790-800	685	PT0111	BT0111	62.050,-
900/900	890-900	785	PT0112	BT0112	
1000/1000	990-1000	885	PT0113	BT0113	

Zhotovení na míru - Upevnění vpravo

Šířka Dveře	Šířka Boční stěna	Výška	PARIS	BERLIN	Základní cena
500-1000	300-1200	1200-2000	PT0119	BT0119	62.050,-

Nadměrné šířky boční stěny do 1800mm

Při šířce dveří do 900mm je možná výška až do 2200mm

Rozsah nastavení = objed. rozměr - 5mm / + 5mm

Je třeba dodržovat následující body, pokud je sprchový kout určen pro montáž přímo na podlahu:

a) Je třeba uvést montážní rozměr na střed spáry nebo na střed skla.

b) Při objednávce se musí uvést informace „Montážní situace přímo na podlahu 001“.

Doplňky

Doplňky	Přípl.
Nadměrné šířky boční stěny 1201-1400mm	10.150,-
Nadměrné šířky boční stěny 1401-1800mm	16.270,-
Větší výšky 2001-2200mm	11.060,-

Varianta vybavení

Varianty vybavení volitelné		Přípl.
Obloukové madlo	708	3.200,-
Stropní vzpěra	702	4.470,-
Obloukové madlo a stropní vzpěra	709	7.670,-
Individuální madla z programu HÜPPE (ne v provedení lesklá zlatá a individuální galvanické povrchy).	704	1.030,-

Barvy - Skla

Barvy základ Panty	Barva profilu	Kód barvy	Přípl.
matný chrom	matný chrom	E	0,-
chrom	stříbrná lesklá	C	4.160,-
zlatá lesklá	perleťová zlatá	G	5.100,-

Barvy inlay	Kód barvy	Přípl.
zlatá lesklá	02	0,-
matný chrom	05	
černá	23	
bílá	55	
chrom	91	

Barvy základ/inlay	Kód barvy	Přípl.
individual barvy RAL	998	7.780,-
individual galvanické povrchy	999	12.980,-

Skla/dekory	Kód skla	Přípl.
sklo čiré	321	0,-
sklo čiré Anti-Plaque	322	3.040,-

Pískované dekory	Kód skla	Přípl.
sklo Karo	311	4.450,-
sklo Sand Plus	315	7.110,-
sklo Privatima	373	
sklo Karo Anti-Plaque	312	7.490,-
sklo Sand Plus Anti-Plaque	316	10.150,-
sklo Privatima Anti-Plaque	375	

Další skla/dekory viz úvodní strana.

HÜPPE Studio Paris elegance s nástěnnou lištou 4-úhelník

HÜPPE Studio Berlin pure s nástěnnou lištou 4-úhelník

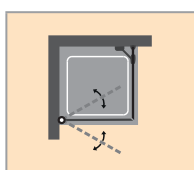
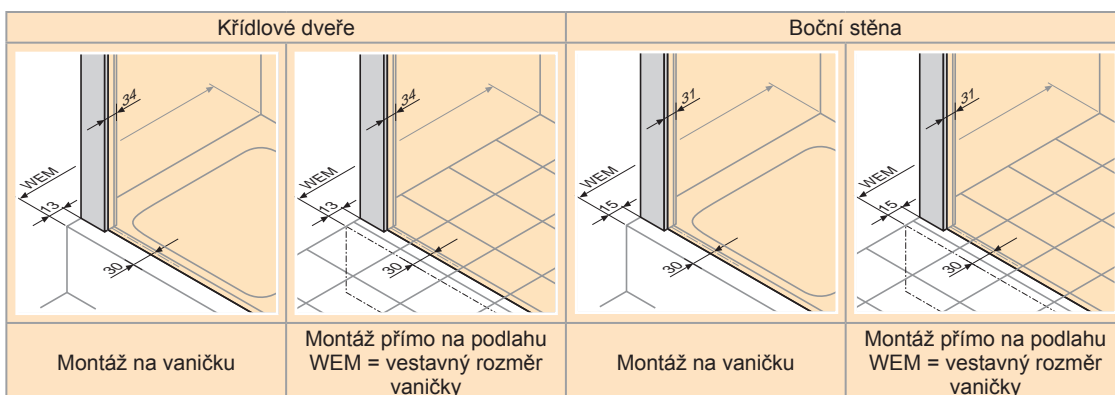
HÜPPE Studio Paris elegance



HÜPPE Studio Berlin pure



- Ceny včetně zkosení a výřezů.
- Otevírání dovnitř i ven více jak 90°
- Těsnící lišty v chromovém vzhledu.
- Montáž je možná s prahovou lištou nebo bez ní.
- Sklo 373/375 Privatima - výška pískované plochy 800mm, umístění uprostřed výšky výrobku
- Dodací lhůta individuálních barev na poptání



Křídlové dveře se zkrácenou boční stěnou na vaně



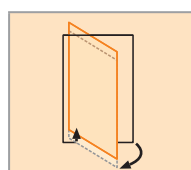
Sklo 8mm



Volitelné



Z vnitřní strany zapuštěné panty



Zvedací/spouštěcí mechanismus

HÜPPE Studio Paris elegance s nástěnnou lištou 4-úhelník

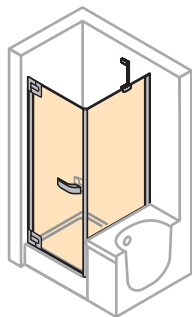
HÜPPE Studio Berlin pure s nástěnnou lištou 4-úhelník

Hledání objednáčích čísla:

XXXXXX	+	XXX	+	XXX	+	XXX
Výrobek č.		Barvy základ/inlay		Skla/dekory		Varianty vybavení volitelné

Křídlové dveře se zkrácenou boční stěnou na vaně

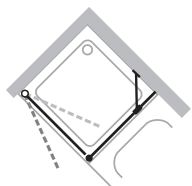
Zhotovení na míru - Upevnění vlevo



Upevnění vlevo

Šířka Dveře	Šířka Boční stěna	Výška	PARIS	BERLIN	Základní cena
500-1000	300-1200	1200-2000	PT0209	BT0209	62.050,-
U šířky křídlových dveří do 900mm je možná výška do 2200mm.					
Nadměrné šířky jen u boční stěny - do 1800mm					
Rozsah nastavení = objed. rozměr - 5mm / + 5mm					
Je třeba dodržovat následující body, pokud je sprchový kout určen pro montáž přímo na podlahu:					
a) Je třeba uvést montážní rozměr na střed spáry nebo na střed skla.					
b) Při objednávce se musí uvést informace „Montážní situace přímo na podlahu 001“.					

Zhotovení na míru - Upevnění vpravo



Upevnění vpravo

Šířka Dveře	Šířka Boční stěna	Výška	PARIS	BERLIN	Základní cena
500-1000	300-1200	1200-2000	PT0219	BT0219	62.050,-
U šířky křídlových dveří do 900mm je možná výška do 2200mm.					
Nadměrné šířky jen u boční stěny - do 1800mm					
Rozsah nastavení = objed. rozměr - 5mm / + 5mm					
Je třeba dodržovat následující body, pokud je sprchový kout určen pro montáž přímo na podlahu:					
a) Je třeba uvést montážní rozměr na střed spáry nebo na střed skla.					
b) Při objednávce se musí uvést informace „Montážní situace přímo na podlahu 001“.					

Doplňky

Doplňky	Přípl.
Nadměrné šířky boční stěny 1201-1400mm	10.150,-
Nadměrné šířky boční stěny 1401-1800mm	16.270,-
Větší výšky 2001-2200mm	11.060,-

Varianta vybavení

Varianty vybavení volitelné		Přípl.
Obloukové madlo	708	3.200,-
Individuální madla z programu HÜPPE (ne v provedení lesklá zlatá a individuální galvanické povrchy).	704	1.030,-

Barvy - Skla

Barvy základ Panty	Barva profilu	Kód barvy	Přípl.	Skla/dekory	Kód skla	Přípl.
matný chrom	matný chrom	E	0,-	sklo čiré	321	0,-
chrom	stříbrná lesklá	C	4.160,-	sklo čiré Anti-Plaque	322	3.040,-
zlatá lesklá	perleťové zlatá	G	5.100,-			
Barvy inlay	Kód barvy	Přípl.	Pískované dekory	Kód skla	Přípl.	
zlatá lesklá	02	0,-	sklo Karo	311	4.450,-	
matný chrom	05		sklo Sand Plus	315	7.110,-	
černá	23		sklo Privatima	373	7.490,-	
bílá	55		sklo Karo Anti-Plaque	312	10.150,-	
chrom	91		sklo Sand Plus Anti-Plaque	316	10.150,-	
			sklo Privatima Anti-Plaque	375	10.150,-	
Barvy základ/inlay	Kód barvy	Přípl.	Další skla/dekory viz úvodní strana.			
individual barvy RAL	998	7.780,-				
individual galvanické povrchy	999	12.980,-				

HÜPPE Studio Paris elegance s nástěnnou lištou 4-úhelník

HÜPPE Studio Berlin pure s nástěnnou lištou 4-úhelník

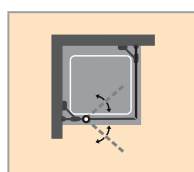
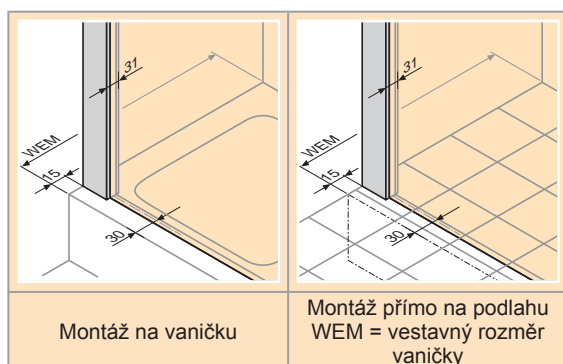
HÜPPE Studio Paris elegance



HÜPPE Studio Berlin pure



- Ceny včetně zkosení a výřezů.
- Otevírání dovnitř i ven více jak 90°
- Těsnící lišty v chromovém vzhledu.
- Montáž je možná s prahovou lištou nebo bez ní.
- Sklo 373/375 Privatima - výška pískované plochy 800mm, umístění uprostřed výšky výrobku, až do šířky skla 1500mm
- Dodací lhůta individuálních barev na poptání
- Max. vytažitelná délka stropní vzpěry 650mm.
- Montážní rozměr viz příloha V.



Křídlové dveře s pevným segmentem a boční stěnou



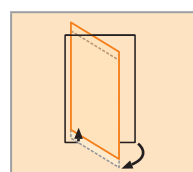
Sklo 8mm



Volitelné



Z vnitřní strany zapuštěné panty



Zvedací/spouštěcí mechanismus

HÜPPE Studio Paris elegance s nástěnnou lištou 4-úhelník

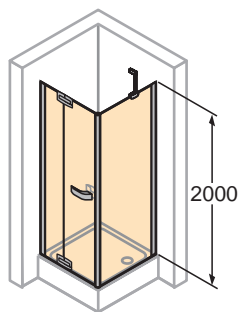
HÜPPE Studio Berlin pure s nástěnnou lištou 4-úhelník

Hledání objednáčích čísla:

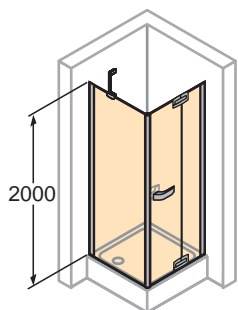
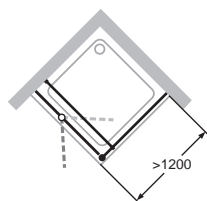
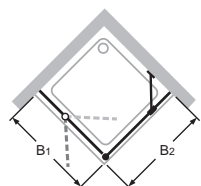
XXXXXX	+	XXX	+	XXX	+	XXX
Výrobek č.		Barvy základ/inlay		Skla/dekory		Varianty vybavení volitelné

Křídlové dveře s pevným segmentem a boční stěnou

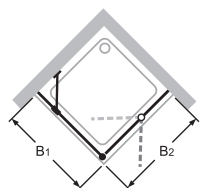
Upevnění vlevo



Upevnění vlevo



Upevnění vlevo



Typ B1/B2	Vestavný rozměr vaničky	oblast otevírání (vně vaničky)	Šířka vstupu	PARIS	BERLIN	Výška 2000 Základní cena
800/800	790-800	407	420	PT0121	BT0121	67.410,-
900/900	890-900	507	520	PT0122	BT0122	
1000/1000	990-1000	607	620	PT0123	BT0123	

Zhotovení na míru - Upevnění vlevo

Šířka Dveře	Šířka Boční stěna	Výška	PARIS	BERLIN	Základní cena
700-1200	300-1200	1200-2000	PT0129	BT0129	67.410,-

Větší šířky dveří do 1500mm (pevný segment min/max. 200-600mm, dveřní křídlo max. 900mm)

Nadměrné šířky boční stěny do 1800mm

Rozsah nastavení = objed. rozměr - 5mm / + 5mm

Upevnění vpravo

Typ B1/B2	Vestavný rozměr vaničky	oblast otevírání (vně vaničky)	Šířka vstupu	PARIS	BERLIN	Výška 2000 Základní cena
800/800	790-800	407	420	PT0131	BT0131	67.410,-
900/900	890-900	507	520	PT0132	BT0132	
1000/1000	990-1000	607	620	PT0133	BT0133	

Zhotovení na míru - Upevnění vpravo

Šířka Dveře	Šířka Boční stěna	Výška	PARIS	BERLIN	Základní cena
700-1200	300-1200	1200-2000	PT0139	BT0139	67.410,-

Větší šířky dveří do 1500mm (pevný segment min/max. 200-600mm, dveřní křídlo max. 900mm)

Nadměrné šířky boční stěny do 1800mm

Rozsah nastavení = objed. rozměr - 5mm / + 5mm

Doplňky

Doplňky	Přípl.
Větší šířky dveří 1201 - 1500mm	7.140,-
Nadměrné šířky boční stěny 1201-1400mm	10.150,-
Nadměrné šířky boční stěny 1401-1800mm	16.270,-
Větší výšky 2001-2200mm	11.060,-

Varianta vybavení

Varianty vybavení volitelné		Přípl.
Obloukové madlo	708	3.200,-
Stropní vzpěra	702	4.470,-
Obloukové madlo a stropní vzpěra	709	7.670,-
Individuální madla z programu HÜPPE (ne v provedení lesklá zlatá a individuální galvanické povrchy).	704	1.030,-

Barvy - Skla

Barvy základ Panty	Barva profilu	Kód barvy	Přípl.
matný chrom	matný chrom	E	0,-
chrom	stříbrná lesklá	C	4.160,-
zlatá lesklá	perleťové zlatá	G	5.100,-

Barvy inlay	Kód barvy	Přípl.
zlatá lesklá	02	0,-
matný chrom	05	
černá	23	
bílá	55	
chrom	91	

Barvy základ/inlay	Kód barvy	Přípl.
individual barvy RAL	998	7.780,-
individual galvanické povrchy	999	12.980,-

Skla/dekory	Kód skla	Přípl.
sklo čiré	321	0,-
sklo čiré Anti-Plaque	322	3.040,-

Pískované dekory	Kód skla	Přípl.
sklo Karo	311	4.450,-
sklo Sand Plus	315	7.110,-
sklo Privatima	373	
sklo Karo Anti-Plaque	312	7.490,-
sklo Sand Plus Anti-Plaque	316	10.150,-
sklo Privatima Anti-Plaque	375	







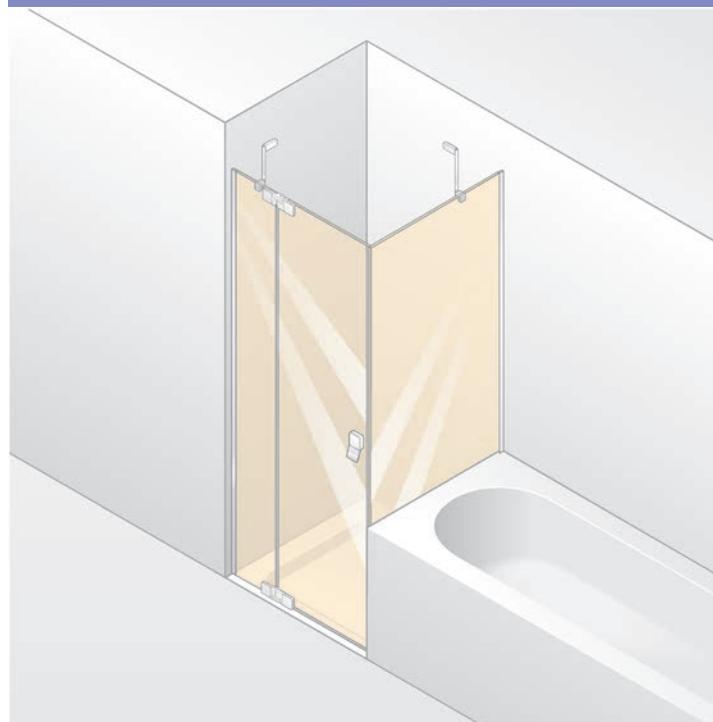
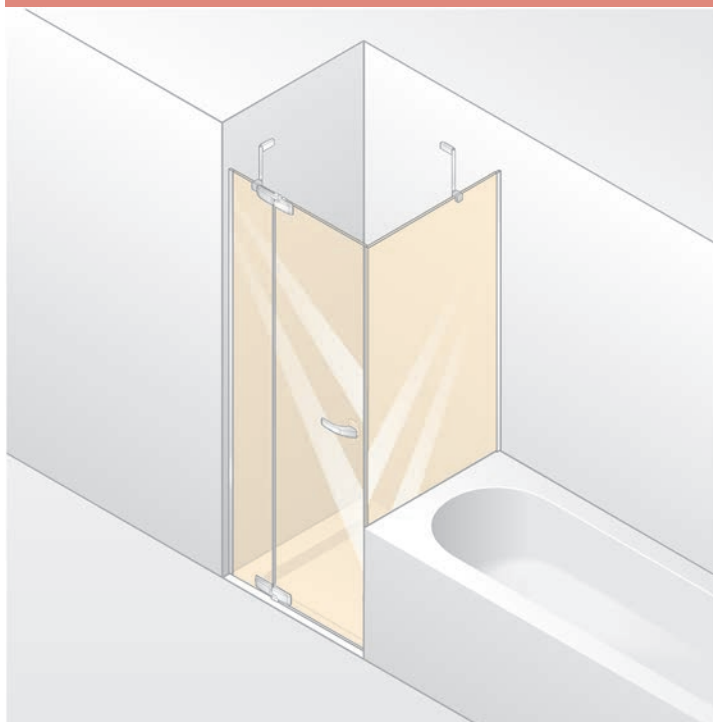
Další skla/dekory viz úvodní strana.

HÜPPE Studio Paris elegance s nástěnnou lištou 4-úhelník

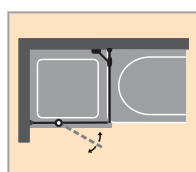
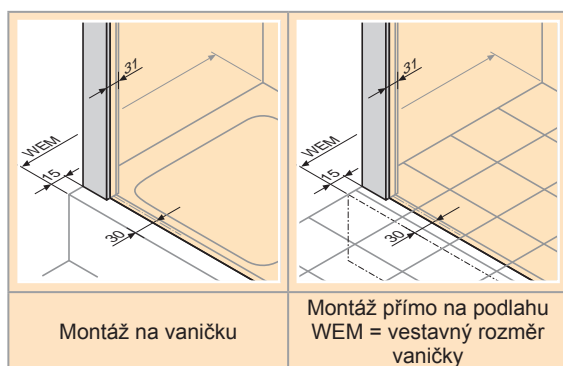
HÜPPE Studio Berlin pure s nástěnnou lištou 4-úhelník

HÜPPE Studio Paris elegance


HÜPPE Studio Berlin pure



- Ceny včetně zkosení a výřezů.
- Otevírání dovnitř i ven více jak 90°
- Těsnící lišty v chromovém vzhledu.
- Montáž je možná s prahovou lištou nebo bez ní.
- Sklo 373/375 Privatima - výška pískované plochy 800mm, umístění uprostřed výšky výrobku, až do šířky skla 1500mm
- Dodací lhůta individuálních barev na poptání



Křídlové dveře s pevným segmentem a zkrácenou boční stěnou na vaně



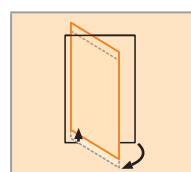
Sklo 8mm



Volitelné



Z vnitřní strany zapuštěné panty



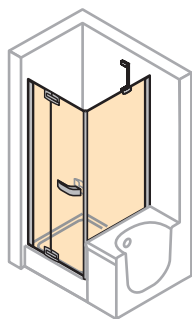
Zvedací/spouštěcí mechanismus

HÜPPE Studio Paris elegance s nástěnnou lištou 4-úhelník

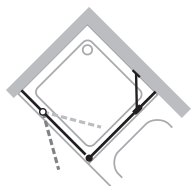
HÜPPE Studio Berlin pure s nástěnnou lištou 4-úhelník

Hledání objednáčích čísla:

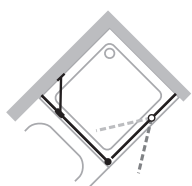
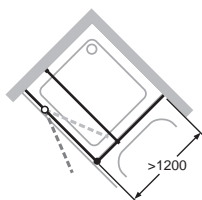
XXXXXX	+	XXX	+	XXX	+	XXX
Výrobek č.		Barvy základ/inlay		Skla/dekory		Varianty vybavení volitelné



Upevnění vlevo



Upevnění vpravo



Křídlové dveře s pevným segmentem a zkrácenou boční stěnou na vaně

Zhotovení na míru - Upevnění vlevo

Šířka Dveře	Šířka Boční stěna	Výška	PARIS	BERLIN	Základní cena
700-1200	300-1200	1200-2000	PT0229	BT0229	67.410,-
Větší šířky dveří do 1500mm (pevný segment min/max. 200-600mm, dveřní křídlo max. 900mm)					
Nadměrné šířky boční stěny do 1800mm					
Rozsah nastavení = objed. rozměr - 5mm / + 5mm					
Je třeba dodržovat následující body, pokud je sprchový kout určen pro montáž přímo na podlahu:					
a) Je třeba uvést montážní rozměr na střed spáry nebo na střed skla.					
b) Při objednávce se musí uvést informace „Montážní situace přímo na podlahu 001“.					

Zhotovení na míru - Upevnění vpravo

Šířka Dveře	Šířka Boční stěna	Výška	PARIS	BERLIN	Základní cena
700-1200	300-1200	1200-2000	PT0239	BT0239	67.410,-
Větší šířky dveří do 1500mm (pevný segment min/max. 200-600mm, dveřní křídlo max. 900mm)					
Nadměrné šířky boční stěny do 1800mm					
Rozsah nastavení = objed. rozměr - 5mm / + 5mm					
Je třeba dodržovat následující body, pokud je sprchový kout určen pro montáž přímo na podlahu:					
a) Je třeba uvést montážní rozměr na střed spáry nebo na střed skla.					
b) Při objednávce se musí uvést informace „Montážní situace přímo na podlahu 001“.					

Doplňky

Doplňky	Přípl.
Větší šířky dveří 1201 - 1500mm	7.140,-
Nadměrné šířky boční stěny 1201-1400mm	10.150,-
Nadměrné šířky boční stěny 1401-1800mm	16.270,-
Větší výšky 2001-2200mm	11.060,-

Varianta vybavení

Varianty vybavení volitelné		Přípl.
Obloukové madlo	708	3.200,-
Individuální madla z programu HÜPPE (ne v provedení lesklá zlatá a individuální galvanické povrchy).	704	1.030,-

Barvy - Skla

Barvy základ Panty	Barva profilu	Kód barvy	Přípl.
matný chrom	matný chrom	E	0,-
chrom	stříbrná lesklá	C	4.160,-
zlatá lesklá	perleťové zlatá	G	5.100,-

Barvy inlay	Kód barvy	Přípl.
zlatá lesklá	02	0,-
matný chrom	05	
černá	23	
bílá	55	
chrom	91	

Barvy základ/inlay	Kód barvy	Přípl.
individual barvy RAL	998	7.780,-
individual galvanické povrchy	999	12.980,-

Skla/dekory	Kód skla	Přípl.
sklo čiré	321	0,-
sklo čiré Anti-Plaque	322	3.040,-

Pískované dekory	Kód skla	Přípl.
sklo Karo	311	4.450,-
sklo Sand Plus	315	7.110,-
sklo Privatima	373	
sklo Karo Anti-Plaque	312	7.490,-
sklo Sand Plus Anti-Plaque	316	10.150,-
sklo Privatima Anti-Plaque	375	

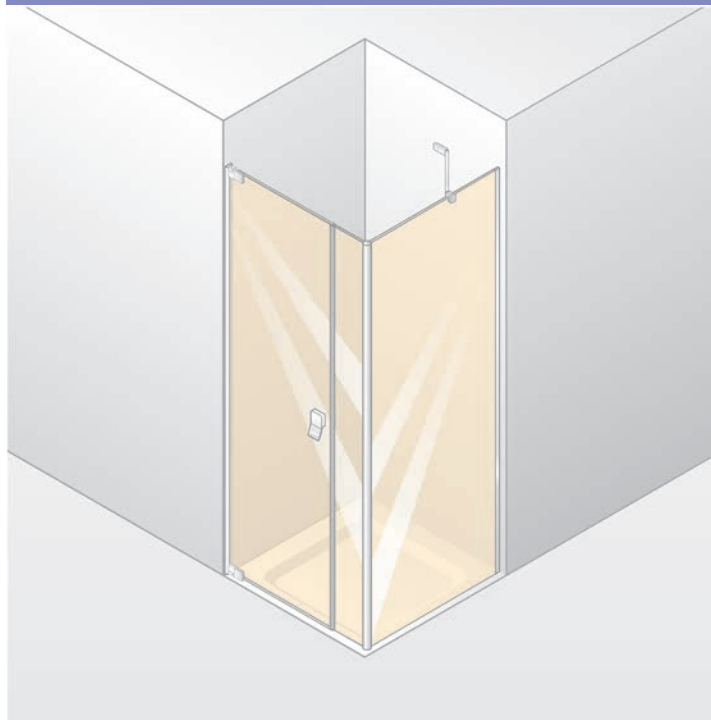
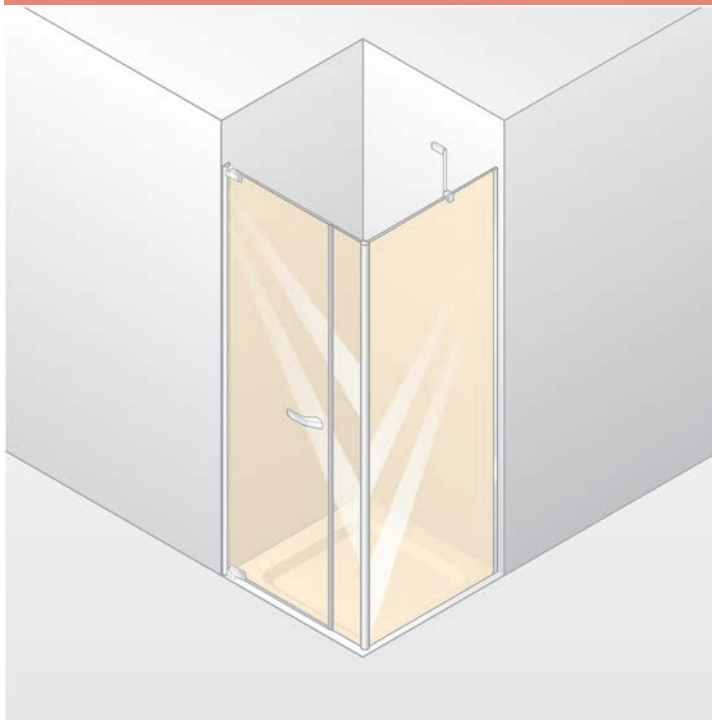
Další skla/dekory viz úvodní strana.

HÜPPE Studio Paris elegance s nástěnnou lištou 4-úhelník

HÜPPE Studio Berlin pure s nástěnnou lištou 4-úhelník

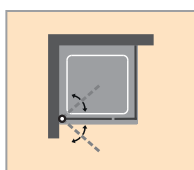
HÜPPE Studio Paris elegance

HÜPPE Studio Berlin pure




- Ceny včetně zkosení a výřezů.
- Otevírání dovnitř i ven více jak 90°
- Těsnící lišty v chromovém vzhledu.
- Montáž je možná s prahovou lištou nebo bez ní.
- Sklo 373/375 Privatima - výška pískované plochy 800mm, umístění uprostřed výšky výrobku, až do šířky skla 1500mm
- Dodací lhůta individuálních barev na poptání
- Max. vytažitelná délka stropní vzpěry 650mm.

Křídlové dveře		Boční stěna	
Montáž na vaničku	Montáž přímo na podlahu WEM = vestavný rozměr vaničky	Montáž na vaničku	Montáž přímo na podlahu WEM = vestavný rozměr vaničky



Křídlové dveře s protisegmentem a boční stěnou



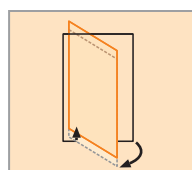
Sklo 8mm



Volitelné



Z vnitřní strany zapuštěné panty



Zvedací/spouštěcí mechanismus

HÜPPE Studio Paris elegance s nástěnnou lištou 4-úhelník

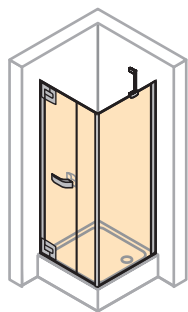
HÜPPE Studio Berlin pure s nástěnnou lištou 4-úhelník

Hledání objednáčích čísla:

XXXXXX	+	XXX	+	XXX	+	XXX
Výrobek č.		Barvy základ/inlay		Skla/dekory		Varianty vybavení volitelné

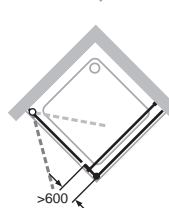
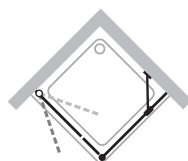
Křídlové dveře s protisegmentem a boční stěnou

Zhotovení na míru - Upevnění vlevo



Upevnění vlevo

Šířka Dveře	Šířka Boční stěna	Výška	PARIS	BERLIN	Základní cena
700-1200	300-1200	1200-2000	PT0149	BT0149	67.410,-
Větší šířky dveří s protisegmentem do 2800mm (dveřní křídlo max. 1000mm, protisegment min/max. 116-1800mm)					
U šířky křídlových dveří do 900mm je možná výška do 2200mm					
Nadměrné šířky boční stěny do 1800mm					
Rozsah nastavení = objed. rozměr - 5mm / + 5mm					
Je třeba dodržovat následující body, pokud je sprchový kout určen pro montáž přímo na podlahu:					
a) Je třeba uvést montážní rozměr na střed spáry nebo na střed skla.					
b) Při objednávce se musí uvést informace „Montážní situace přímo na podlahu 001“.					



Upevnění vpravo

Zhotovení na míru - Upevnění vpravo

Šířka Dveře	Šířka Boční stěna	Výška	PARIS	BERLIN	Základní cena
700-1200	300-1200	1200-2000	PT0159	BT0159	67.410,-
Větší šířky dveří s protisegmentem do 2800mm (dveřní křídlo max. 1000mm, protisegment min/max. 116-1800mm)					
U šířky křídlových dveří do 900mm je možná výška do 2200mm					
Nadměrné šířky boční stěny do 1800mm					
Rozsah nastavení = objed. rozměr - 5mm / + 5mm					
Je třeba dodržovat následující body, pokud je sprchový kout určen pro montáž přímo na podlahu:					
a) Je třeba uvést montážní rozměr na střed spáry nebo na střed skla.					
b) Při objednávce se musí uvést informace „Montážní situace přímo na podlahu 001“.					

Doplňky

Doplňky	Přípl.
Větší šířky dveří 1201-2800mm	7.140,-
Nadměrné šířky protisegmentu/boční stěny 1201-1400mm	10.150,-
Nadměrné šířky protisegmentu/boční stěny 1401-1800mm	16.270,-
Větší výšky 2001-2200mm	11.060,-

Varianta vybavení

Varianty vybavení volitelné		Přípl.
Obloukové madlo	708	3.200,-
Stropní vzpěra	702	4.470,-
Obloukové madlo a stropní vzpěra	709	7.670,-
Individuální madla z programu HÜPPE (ne v provedení lesklá zlatá a individuální galvanické povrchy).	704	1.030,-

Barvy - Skla

Barvy základ Panty	Barva profilu	Kód barvy	Přípl.
matný chrom	matný chrom	E	0,-
chrom	stříbrná lesklá	C	4.160,-
zlatá lesklá	perleťové zlatá	G	5.100,-

Barvy inlay	Kód barvy	Přípl.
zlatá lesklá	02	0,-
matný chrom	05	
černá	23	
bílá	55	
chrom	91	

Barvy základ/inlay	Kód barvy	Přípl.
individual barvy RAL	998	7.780,-
individual galvanické povrchy	999	12.980,-

Skla/dekory	Kód skla	Přípl.
sklo čiré	321	0,-
sklo čiré Anti-Plaque	322	3.040,-

Pískované dekory	Kód skla	Přípl.
sklo Karo	311	4.450,-
sklo Sand Plus	315	7.110,-
sklo Privatima	373	
sklo Karo Anti-Plaque	312	7.490,-
sklo Sand Plus Anti-Plaque	316	10.150,-
sklo Privatima Anti-Plaque	375	

Další skla/dekory viz úvodní strana.

HÜPPE Studio Paris elegance s nástěnnou lištou 4-úhelník

HÜPPE Studio Berlin pure s nástěnnou lištou 4-úhelník

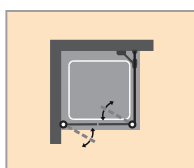
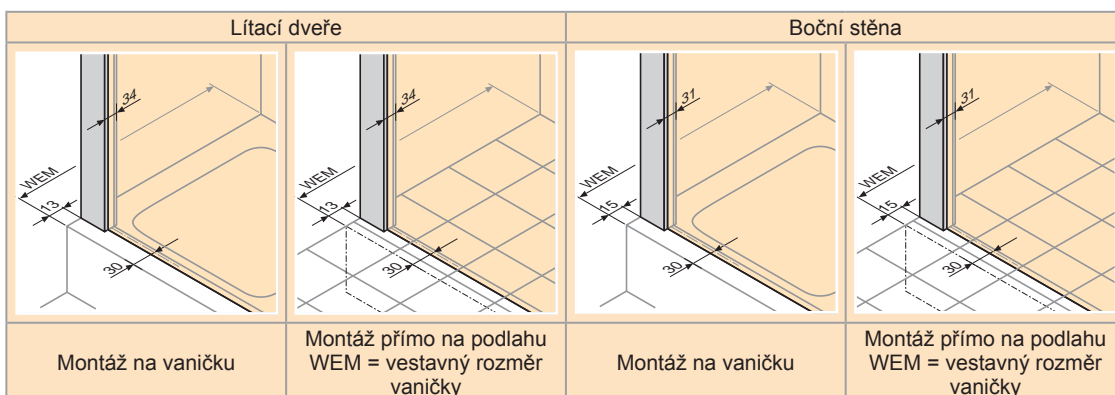
HÜPPE Studio Paris elegance



HÜPPE Studio Berlin pure



- Ceny včetně zkosení a výřezů.
- Otevírání dovnitř i ven více jak 90°
- Těsnící lišty v chromovém vzhledu.
- Montáž je možná s prahovou lištou nebo bez ní.
- Sklo 373/375 Privatima - výška pískované plochy 800mm, umístění uprostřed výšky výrobku, až do šířky skla 1500mm
- Dodací lhůta individuálních barev na poptání
- Max. vytažitelná délka stropní vzpěry 650mm.



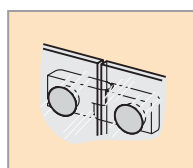
Lítací dveře s boční stěnou



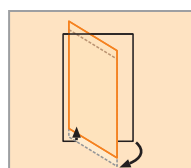
Sklo 8mm



Volitelné



Z vnitřní strany zapuštěné panty



Zvedací/spouštěcí mechanismus

HÜPPE Studio Paris elegance s nástěnnou lištou 4-úhelník

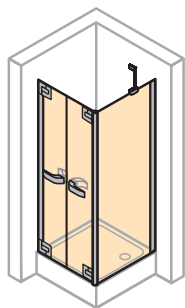
HÜPPE Studio Berlin pure s nástěnnou lištou 4-úhelník

Hledání objednáčeho čísla:

XXXXXX	+	XXX	+	XXX	+	XXX
Výrobek č.		Barvy základ/inlay		Skla/dekory		Varianty vybavení volitelné

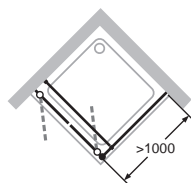
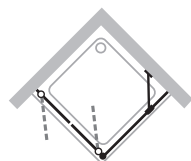
Lítací dveře s boční stěnou

Zhotovení na míru - Upevnění vlevo



Upevnění vlevo

Šířka Dveře	Šířka Boční stěna	Výška	PARIS	BERLIN	Základní cena
600-1200	300-1200	1200-2000	PT0169	BT0169	67.410,-
U šířky dveří nad 1000mm příčná vzpěra					
Šířka dveří max. 1200mm					
Nadměrné šířky jen u boční stěny - do 1800mm					
Rozsah nastavení = objed. rozměr - 5mm / + 5mm					
Je třeba dodržovat následující body, pokud je sprchový kout určen pro montáž přímo na podlahu:					
a) Je třeba uvést montážní rozměr na střed spáry nebo na střed skla.					
b) Při objednávce se musí uvést informace „Montážní situace přímo na podlahu 001“.					



Upevnění vpravo

Zhotovení na míru - Upevnění vpravo

Šířka Dveře	Šířka Boční stěna	Výška	PARIS	BERLIN	Základní cena
600-1200	300-1200	1200-2000	PT0179	BT0179	67.410,-
U šířky dveří nad 1000mm příčná vzpěra					
Šířka dveří max. 1200mm					
Nadměrné šířky jen u boční stěny - do 1800mm					
Rozsah nastavení = objed. rozměr - 5mm / + 5mm					
Je třeba dodržovat následující body, pokud je sprchový kout určen pro montáž přímo na podlahu:					
a) Je třeba uvést montážní rozměr na střed spáry nebo na střed skla.					
b) Při objednávce se musí uvést informace „Montážní situace přímo na podlahu 001“.					

Doplňky

Doplňky	Přípl.
Nadměrné šířky boční stěny 1201-1400mm	10.150,-
Nadměrné šířky boční stěny 1401-1800mm	16.270,-
Větší výšky 2001-2200mm	11.060,-

Varianta vybavení

Varianty vybavení volitelné		Přípl.
Obloukové madlo	708	3.200,-
Stropní vzpěra	702	4.470,-
Obloukové madlo a stropní vzpěra	709	7.670,-
Individuální madla z programu HÜPPE (ne v provedení lesklá zlatá a individuální galvanické povrchy).	704	1.030,-

Barvy - Skla

Barvy základ Panty	Barva profilu	Kód barvy	Přípl.	Skla/dekory	Kód skla	Přípl.
matný chrom	matný chrom	E	0,-	sklo čiré	321	0,-
chrom	stříbrná lesklá	C	4.160,-	sklo čiré Anti-Plaque	322	3.040,-
zlatá lesklá	perleťové zlatá	G	5.100,-			

Barvy inlay	Kód barvy	Přípl.
zlatá lesklá	02	0,-
matný chrom	05	
černá	23	
bílá	55	
chrom	91	

Barvy základ/inlay	Kód barvy	Přípl.
individual barvy RAL	998	7.780,-
individual galvanické povrchy	999	12.980,-

Pískované dekory	Kód skla	Přípl.
sklo Karo	311	4.450,-
sklo Sand Plus	315	7.110,-
sklo Privatima	373	
sklo Karo Anti-Plaque	312	7.490,-
sklo Sand Plus Anti-Plaque	316	10.150,-
sklo Privatima Anti-Plaque	375	

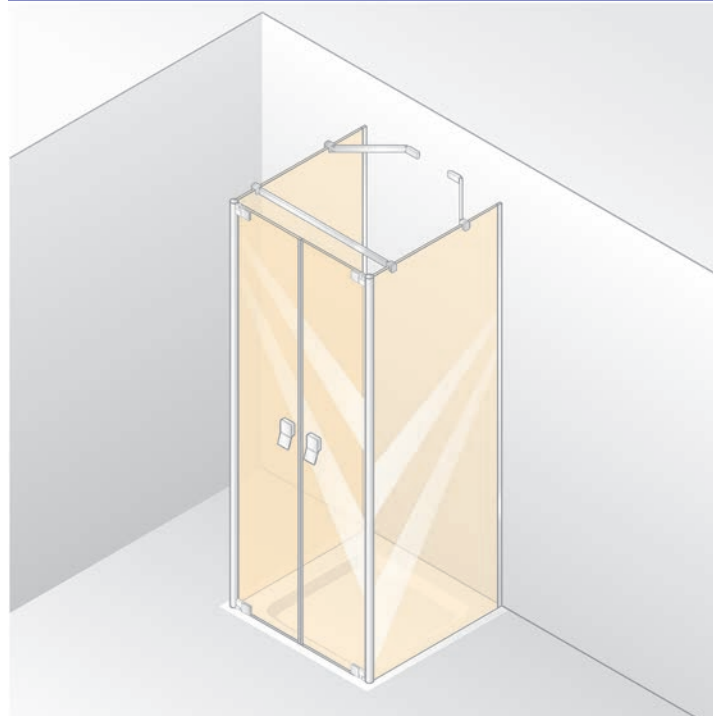
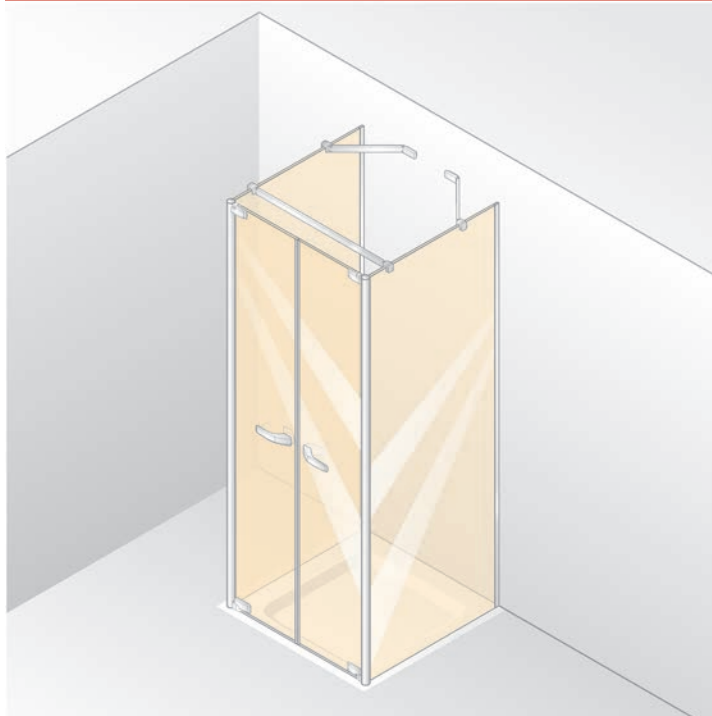
Další skla/dekory viz úvodní strana.

HÜPPE Studio Paris elegance s nástěnnou lištou 4-úhelník

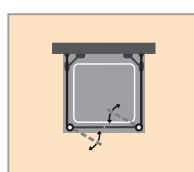
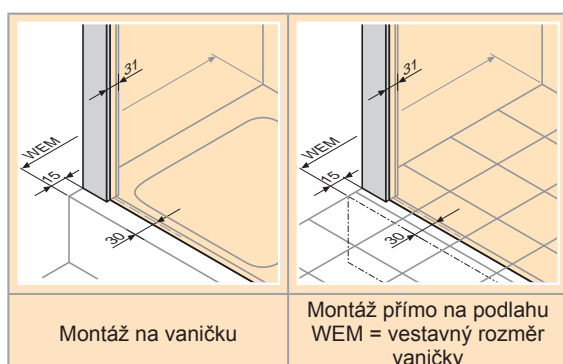
HÜPPE Studio Berlin pure s nástěnnou lištou 4-úhelník

HÜPPE Studio Paris elegance

HÜPPE Studio Berlin pure



- Ceny včetně zkosení a výřezů.
- Otevírání dovnitř i ven více jak 90°
- Těsnící lišty v chromovém vzhledu.
- Montáž je možná s prahovou lištou nebo bez ní.
- Sklo 373/375 Privatima - výška pískované plochy 800mm, umístění uprostřed výšky výrobku, až do šířky skla 1500mm
- Dodací lhůta individuálních barev na poptání
- Max. vytažitelná délka stropní vzpěry 650mm.



Lítací dveře se dvěma bočními stěnami jako U-kabina



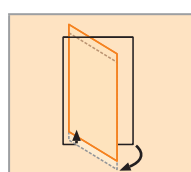
Sklo 8mm



Volitelné



Z vnitřní strany zapuštěné panty



Zvedací/spouštěcí mechanismus

HÜPPE Studio Paris elegance s nástěnnou lištou 4-úhelník

HÜPPE Studio Berlin pure s nástěnnou lištou 4-úhelník

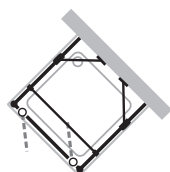
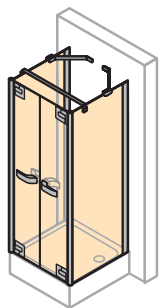
Hledání objednáčích čísla:

XXXXXX	+	XXX	+	XXX	+	XXX
Výrobek č.		Barvy základ/inlay		Skla/dekory		Varianty vybavení volitelné

Lítací dveře se dvěma bočními stěnami jako U-kabina

Zhotovení na míru

Šířka Dveře	Šířka Boční stěna	Výška	PARIS	BERLIN	Základní cena
600-1200	300-1200	1200-2000	PT0669	BT0669	88.840,-
Šířka dveří max. 1200mm					
Nadměrné šířky jen u boční stěny - do 1500mm					
Rozsah nastavení = objed. rozměr - 5mm / + 5mm					
Je třeba dodržovat následující body, pokud je sprchový kout určen pro montáž přímo na podlahu:					
a) Je třeba uvést montážní rozměr na střed spáry nebo na střed skla.					
b) Při objednávce se musí uvést informace „Montážní situace přímo na podlahu 001“.					



Doplňky

Doplňky	Přípl.
Nadměrné šířky boční stěny 1201-1400mm	10.150,-
Nadměrné šířky boční stěny 1401-1500mm	16.270,-
Větší výšky	11.060,-

Varianta vybavení

Varianty vybavení volitelné		Přípl.
Obloukové madlo	708	3.200,-
Stropní vzpěra	702	4.470,-
Obloukové madlo a stropní vzpěra	709	7.670,-
Individuální madla z programu HÜPPE (ne v provedení lesklá zlatá a individuální galvanické povrchy).	704	1.030,-

Barvy - Skla

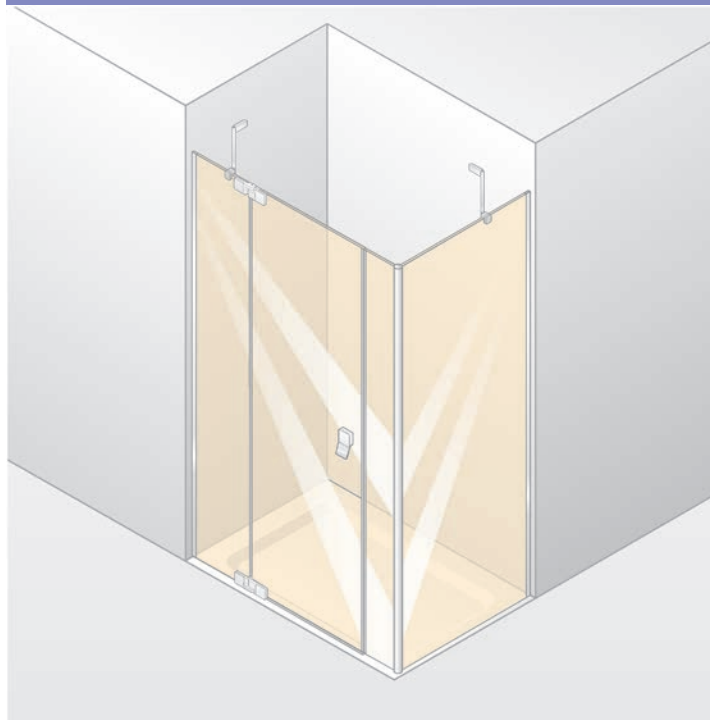
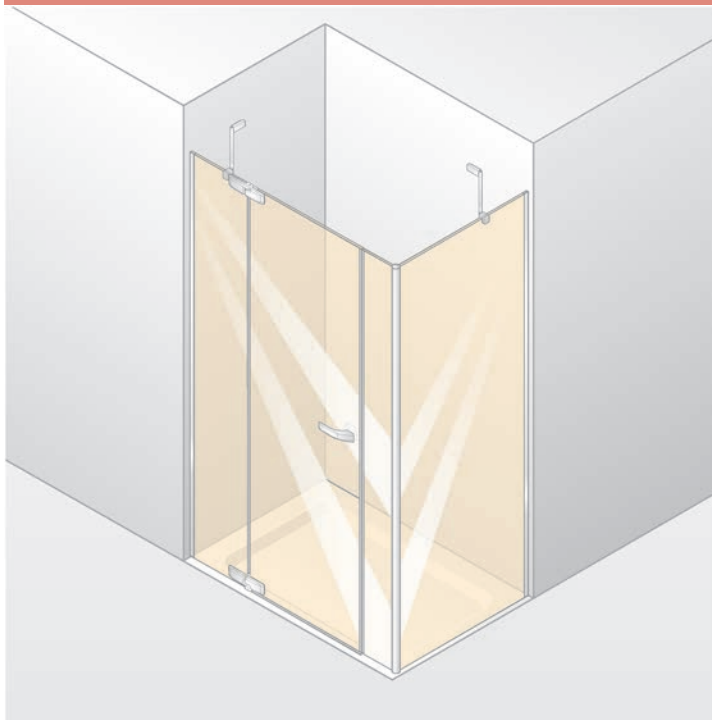
Barvy základ Panty	Barva profilu	Kód barvy	Přípl.	Skla/dekory	Kód skla	Přípl.
matný chrom	matný chrom	E	0,-	sklo čiré	321	0,-
chrom	stříbrná lesklá	C	4.160,-	sklo čiré Anti-Plaque	322	3.040,-
zlatá lesklá	perleťové zlatá	G	5.100,-			
Barvy inlay	Kód barvy	Přípl.	Pískované dekory	Kód skla	Přípl.	
zlatá lesklá	02	0,-	sklo Karo	311	4.450,-	
matný chrom	05		sklo Sand Plus	315	7.110,-	
černá	23		sklo Privatima	373	7.490,-	
bílá	55		sklo Karo Anti-Plaque	312	10.150,-	
chrom	91		sklo Sand Plus Anti-Plaque	316		
			sklo Privatima Anti-Plaque	375		
Barvy základ/inlay	Kód barvy	Přípl.	Další skla/dekory viz úvodní strana.			
individual barvy RAL	998	7.780,-				
individual galvanické povrchy	999	12.980,-				

HÜPPE Studio Paris elegance s nástěnnou lištou 4-úhelník

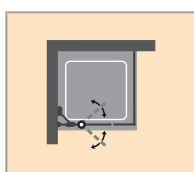
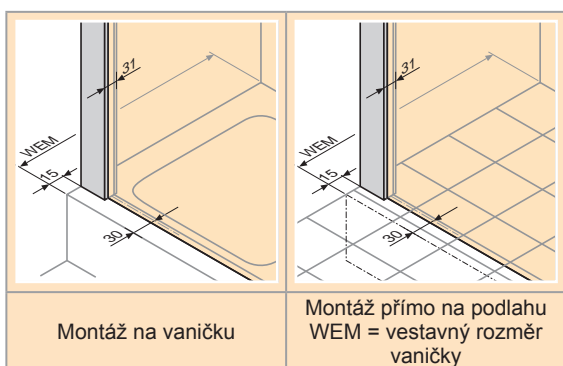
HÜPPE Studio Berlin pure s nástěnnou lištou 4-úhelník

HÜPPE Studio Paris elegance

HÜPPE Studio Berlin pure



- Ceny včetně zkosení a výřezů.
- Otevírání dovnitř i ven více jak 90°
- Těsnící lišty v chromovém vzhledu.
- Montáž je možná s prahovou lištou nebo bez ní.
- Sklo 373/375 Privatima - výška pískované plochy 800mm, umístění uprostřed výšky výrobku, až do šířky skla 1500mm
- Dodací lhůta individuálních barev na poptání
- Max. vytažitelná délka stropní vzpěry 650mm.



Křídlové dveře s pevným segmentem, proti-segmentem a boční stěnou



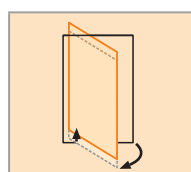
Sklo 8mm



Volitelné



Z vnitřní strany zapuštěné panty



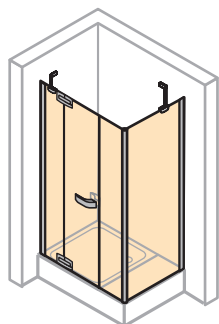
Zvedací/spouštěcí mechanismus

HÜPPE Studio Paris elegance s nástěnnou lištou 4-úhelník

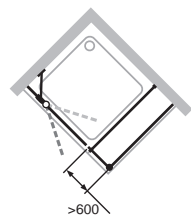
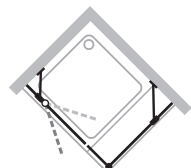
HÜPPE Studio Berlin pure s nástěnnou lištou 4-úhelník

Hledání objednáčích čísla:

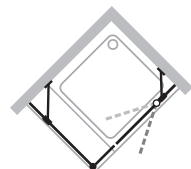
XXXXXX	+	XXX	+	XXX	+	XXX
Výrobek č.		Barvy základ/inlay		Skla/dekory		Varianty vybavení volitelné



Upevnění vlevo



Upevnění vpravo



Křídlové dveře s pevným segmentem, protisegmentem a boční stěnou

Zhotovení na míru - Upevnění vlevo

Šířka Dveře	Šířka Boční stěna	Výška	PARIS	BERLIN	Základní cena
900-1200	300-1200	1200-2000	PT0189	BT0189	78.120,-
Nadměrné šířky do 3300mm (pevný segment min/max. 200-600mm, dveřní křídlo max. 900mm, protisegment min/max. 116-1800mm)					
Nadměrné šířky boční stěny do 1800mm					
Rozsah nastavení = objed. rozměr - 5mm / + 5mm					
Je třeba dodržovat následující body, pokud je sprchový kout určen pro montáž přímo na podlahu:					
a) Je třeba uvést montážní rozměr na střed spáry nebo na střed skla.					
b) Při objednávce se musí uvést informace „Montážní situace přímo na podlahu 001“.					

Zhotovení na míru - Upevnění vpravo

Šířka Dveře	Šířka Boční stěna	Výška	PARIS	BERLIN	Základní cena
900-1200	300-1200	1200-2000	PT0199	BT0199	78.120,-
Nadměrné šířky do 3300mm (pevný segment min/max. 200-600mm, dveřní křídlo max. 900mm, protisegment min/max. 116-1800mm)					
Nadměrné šířky boční stěny do 1800mm					
Rozsah nastavení = objed. rozměr - 5mm / + 5mm					
Je třeba dodržovat následující body, pokud je sprchový kout určen pro montáž přímo na podlahu:					
a) Je třeba uvést montážní rozměr na střed spáry nebo na střed skla.					
b) Při objednávce se musí uvést informace „Montážní situace přímo na podlahu 001“.					

Doplňky

Doplňky	Přípl.
Větší šířky dveří 1201-3300mm	11.050,-
Nadměrné šířky protisegmentu/boční stěny 1201-1400mm	10.150,-
Nadměrné šířky protisegmentu/boční stěny 1401-1800mm	16.270,-
Větší výšky 2001-2200mm	11.060,-

Varianta vybavení

Varianty vybavení volitelné		Přípl.
Obloukové madlo	708	3.200,-
Stropní vzpěra	702	4.470,-
Obloukové madlo a stropní vzpěra	709	7.670,-
Individuální madla z programu HÜPPE (ne v provedení lesklá zlatá a individuální galvanické povrchy).	704	1.030,-

Barvy - Skla

Barvy základ Panty	Barva profilu	Kód barvy	Přípl.
matný chrom	matný chrom	E	0,-
chrom	stříbrná lesklá	C	4.160,-
zlatá lesklá	perleťové zlatá	G	5.100,-

Barvy inlay	Kód barvy	Přípl.
zlatá lesklá	02	0,-
matný chrom	05	
černá	23	
bílá	55	
chrom	91	

Barvy základ/inlay	Kód barvy	Přípl.
individual barvy RAL	998	7.780,-
individual galvanické povrchy	999	12.980,-

Skla/dekory	Kód skla	Přípl.
sklo čiré	321	0,-
sklo čiré Anti-Plaque	322	3.040,-

Pískované dekory	Kód skla	Přípl.
sklo Karo	311	4.450,-
sklo Sand Plus	315	7.110,-
sklo Privatima	373	
sklo Karo Anti-Plaque	312	7.490,-
sklo Sand Plus Anti-Plaque	316	10.150,-
sklo Privatima Anti-Plaque	375	


Další skla/dekory viz úvodní strana.

HÜPPE Studio Paris elegance s nástěnnou lištou 4-úhelník

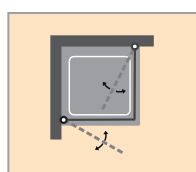
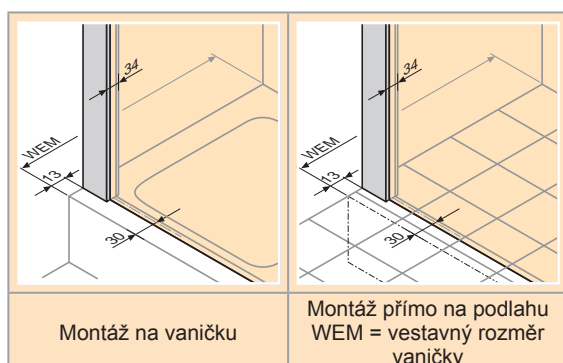
HÜPPE Studio Berlin pure s nástěnnou lištou 4-úhelník

HÜPPE Studio Paris elegance

HÜPPE Studio Berlin pure



- Otvírání dovnitř i ven více jak 90°
- Těsnící lišty v chromovém vzhledu.
- Montáž je možná s prahovou lištou nebo bez ní.
- Sklo 373/375 Privatima - výška pískované plochy 800mm, umístění uprostřed výšky výrobku
- Dodací lhůta individuálních barev na poptání
- Montážní rozměr viz příloha V.



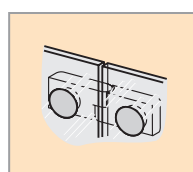
Křídlové dveře
rohový vstup



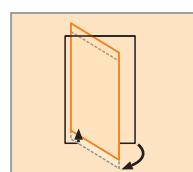
Sklo 8mm



Volitelné



Z vnitřní strany
zapuštěné panty



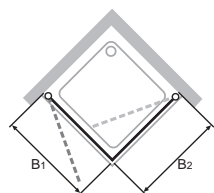
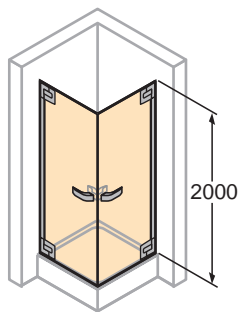
Zvedací/
spouštěcí me-
chanismus

HÜPPE Studio Paris elegance s nástěnnou lištou 4-úhelník

HÜPPE Studio Berlin pure s nástěnnou lištou 4-úhelník

Hledání objednáčích čísla:

XXXXXX	+	XXX	+	XXX	+	XXX
Výrobek č.		Barvy základ/inlay		Skla/dekory		Varianty vybavení volitelné



Křídlové dveře rohový vstup

Typ B1/B2	Vestavný rozměr vaničky B2	Vestavný rozměr vaničky B1	Šířka vstupu	PARIS	BERLIN	Výška 2000 Základní cena
800/800	790-800	790-800	974	PT0301	BT0301	62.050,-
900/900	890-900	890-900	1115	PT0302	BT0302	
1000/1000	990-1000	990-1000	1256	PT0303	BT0303	

Zhotovení na míru

Šířka	Výška	PARIS	BERLIN	Základní cena
500-1000	1200-2000	PT0309	BT0309	62.050,-

Nelze dodat nadm. šířky

Rozsah nastavení = objed. rozměr - 5mm / + 5mm

Je třeba dodržovat následující body, pokud je sprchový kout určen pro montáž přímo na podlahu:

a) Je třeba uvést montážní rozměr na střed spáry nebo na střed skla.

b) Při objednávce se musí uvést informace „Montážní situace přímo na podlahu 001“.

Doplňky

Doplňky	Přípl.
Nadměrné výšky skla 2001-2200mm (dveřní křídlo max. 900mm)	11.060,-

Varianta vybavení

Varianty vybavení volitelné		Přípl.
Obloukové madlo	708	3.200,-
Individuální madla z programu HÜPPE (ne v provedení lesklá zlatá a individuální galvanické povrchy).	704	1.030,-

Barvy - Skla

Barvy základ Panty	Barva profilu	Kód barvy	Přípl.
matný chrom	matný chrom	E	0,-
chrom	stříbrná lesklá	C	4.160,-
zlatá lesklá	perleťové zlatá	G	5.100,-

Barvy inlay	Kód barvy	Přípl.
zlatá lesklá	02	0,-
matný chrom	05	
černá	23	
bílá	55	
chrom	91	

Barvy základ/inlay	Kód barvy	Přípl.
individual barvy RAL	998	7.780,-
individual galvanické povrchy	999	12.980,-

Skla/dekory	Kód skla	Přípl.
sklo čiré	321	0,-
sklo čiré Anti-Plaque	322	3.040,-

Pískované dekory	Kód skla	Přípl.
sklo Karo	311	4.450,-
sklo Sand Plus	315	7.110,-
sklo Privatima	373	
sklo Karo Anti-Plaque	312	7.490,-
sklo Sand Plus Anti-Plaque	316	10.150,-
sklo Privatima Anti-Plaque	375	

Další skla/dekory viz úvodní strana.

HÜPPE Studio Paris elegance s nástěnnou lištou 4-úhelník

HÜPPE Studio Berlin pure s nástěnnou lištou 4-úhelník

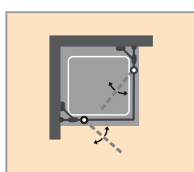
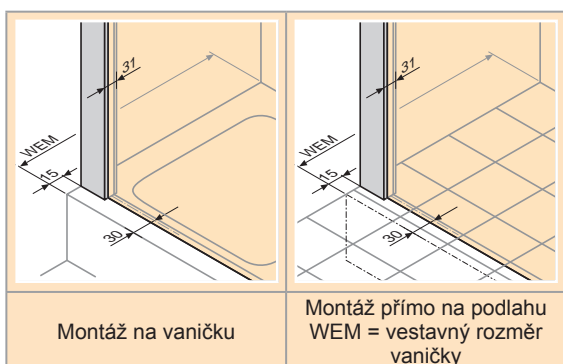
HÜPPE Studio Paris elegance




HÜPPE Studio Berlin pure



- Ceny včetně zkosení a výřezů.
- Otevírání dovnitř i ven více jak 90°
- Těsnící lišty v chromovém vzhledu.
- Montáž je možná s prahovou lištou nebo bez ní.
- Sklo 373/375 Privatima - výška pískované plochy 800mm, umístění uprostřed výšky výrobku, až do šířky skla 1500mm
- Dodací lhůta individuálních barev na poptání



Rohový vstup -
křídlové dveře
s pevnými seg-
menty



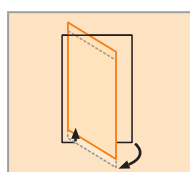
Sklo 8mm



Volitelné



Z vnitřní strany
zapuštěné panty



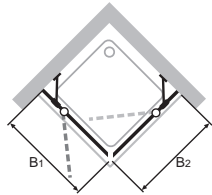
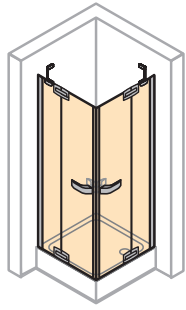
Zvedací/
spouštěcí me-
chanismus

HÜPPE Studio Paris elegance s nástěnnou lištou 4-úhelník

HÜPPE Studio Berlin pure s nástěnnou lištou 4-úhelník

Hledání objednáčích čísla:

XXXXXX	+	XXX	+	XXX	+	XXX
Výrobek č.		Barvy základ/inlay		Skla/dekory		Varianty vybavení volitelné



Rohový vstup - křídlové dveře s pevnými segmenty

Zhotovení na míru

Šířka B1/B2	Výška	PARIS	BERLIN	Základní cena
700-1200	1200-2000	PT0329	BT0329	78.120,-
Nadměrné šířky do 1500mm (pevný segment min/max. 200-600mm, dveřní křídlo max. 900mm)				
Rozsah nastavení = objed. rozměr - 5mm / + 5mm				
Je třeba dodržovat následující body, pokud je sprchový kout určen pro montáž přímo na podlahu:				
a) Je třeba uvést montážní rozměr na střed spáry nebo na střed skla.				
b) Při objednávce se musí uvést informace „Montážní situace přímo na podlahu 001“.				

Doplňky

Doplňky	Přípl.
Větší šířky na polovinu vstupu 1201-1500mm	7.140,-
Větší výšky 2001-2200mm	11.060,-

Varianta vybavení

Varianty vybavení volitelné		Přípl.
Obloukové madlo	708	3.200,-
Individuální madla z programu HÜPPE (ne v provedení lesklá zlatá a individuální galvanické povrchy).	704	1.030,-

Barvy - Skla

Barvy základ Panty	Barva profilu	Kód barvy	Přípl.	Skla/dekory	Kód skla	Přípl.
matný chrom	matný chrom	E	0,-	sklo čiré	321	0,-
chrom	stříbrná lesklá	C	4.160,-	sklo čiré Anti-Plaque	322	3.040,-
zlatá lesklá	perleťové zlatá	G	5.100,-			

Barvy inlay	Kód barvy	Přípl.
zlatá lesklá	02	0,-
matný chrom	05	
černá	23	
bílá	55	
chrom	91	

Barvy základ/inlay	Kód barvy	Přípl.
individual barvy RAL	998	7.780,-
individual galvanické povrchy	999	12.980,-

Pískované dekory	Kód skla	Přípl.
sklo Karo	311	4.450,-
sklo Sand Plus	315	7.110,-
sklo Privatima	373	
sklo Karo Anti-Plaque	312	7.490,-
sklo Sand Plus Anti-Plaque	316	10.150,-
sklo Privatima Anti-Plaque	375	

Další skla/dekory viz úvodní strana.



HÜPPE Studio Paris elegance s nástěnnou lištou 1/4-kruh

HÜPPE Studio Berlin pure s nástěnnou lištou 1/4-kruh

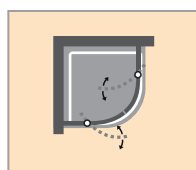
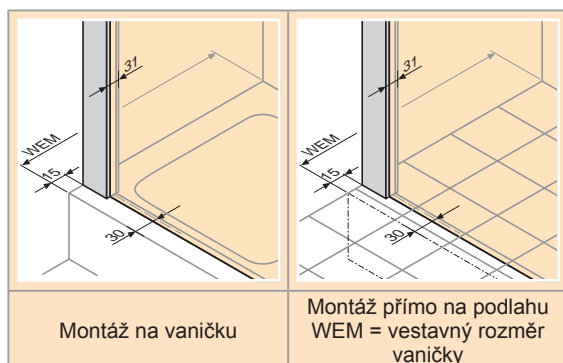
HÜPPE Studio Paris elegance




HÜPPE Studio Berlin pure



- Ceny včetně zkosení a výřezů.
- Otevírání dovnitř i ven více jak 90°
- Těsnící lišty v chromovém vzhledu.
- Montáž je možná s prahovou lištou nebo bez ní.
- Sklo 373/375 Privatima - výška pískované plochy 800mm, umístění uprostřed výšky výrobku
- Dodací lhůta individuálních barev na poptání
- Montážní rozměr viz příloha V.



2-křídlové dveře s pevnými segmenty



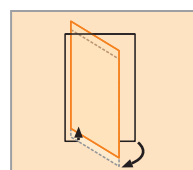
Sklo 8mm



Volitelné



Z vnitřní strany zapuštěné panty



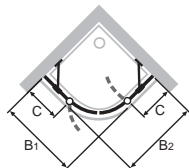
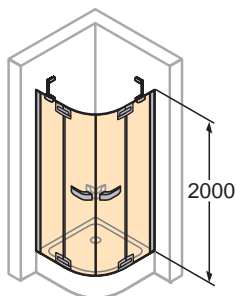
Zvedací/spouštěcí mechanismus

HÜPPE Studio Paris elegance s nástěnnou lištou 1/4-kruh

HÜPPE Studio Berlin pure s nástěnnou lištou 1/4-kruh

Hledání objednáčích čísla:

XXXXXX	+	XXX	+	XXX
Výrobek č.		Barvy základ/inlay		Skla/dekory



2-křídlové dveře s pevnými segmenty

Typ B1/B2	oblast otevírání (vně vaničky)	Vestavný rozměr vaničky	C	Šířka vstupu	Radius	PARIS	BERLIN	Výška 2000 Základní cena
900 x 900	420	890-900	280-290	800	500	PT2320	BT2320	78.120,-
1000 x 1000	440	990-1000	380-390	800	500	PT2330	BT2330	
900 x 900	420	890-900	230-240	870	550	PT2520	BT2520	
1000 x 1000	440	990-1000	330-340	870	550	PT2530	BT2530	

Zhotovení na míru

Šířka B1	Šířka B2	Výška	PARIS	BERLIN	Základní cena
900-1200	900-1200	2000	XXXXX9	XXXXX9	78.120,-

Nelze dodat nadm. výšky.

Objednáč číslo se skládá z prvních pěti číslic sériového dílu následovaných 9

Šířka pevného segmentu min/max. 200-600mm

Rozsah nastavení = objed. rozměr - 5mm / + 5mm

Je třeba dodržovat následující body, pokud je sprchový kout určen pro montáž přímo na podlahu:

- Je třeba uvést montážní rozměr na střed spáry nebo na střed skla.
- Při objednávce se musí uvést informace „Montážní situace přímo na podlahu 001“.

Barvy - Skla

Barvy základ Panty	Barva profilu	Kód barvy	Přípl.
matný chrom	matný chrom	E	0,-
chrom	stříbrná lesklá	C	4.160,-
zlatá lesklá	perleťové zlatá	G	5.100,-

Barvy inlay	Kód barvy	Přípl.
zlatá lesklá	02	0,-
matný chrom	05	
černá	23	
bílá	55	
chrom	91	

Barvy základ/inlay	Kód barvy	Přípl.
individual barvy RAL	998	7.780,-
individual galvanické povrchy	999	12.980,-

Skla/dekory	Kód skla	Přípl.
sklo čiré	321	0,-
sklo čiré Anti-Plaque	322	3.040,-

Pískované dekory	Kód skla	Přípl.
sklo Karo	311	4.450,-
sklo Sand Plus	315	7.110,-
sklo Privatima	373	
sklo Karo Anti-Plaque	312	7.490,-
sklo Sand Plus Anti-Plaque	316	10.150,-
sklo Privatima Anti-Plaque	375	



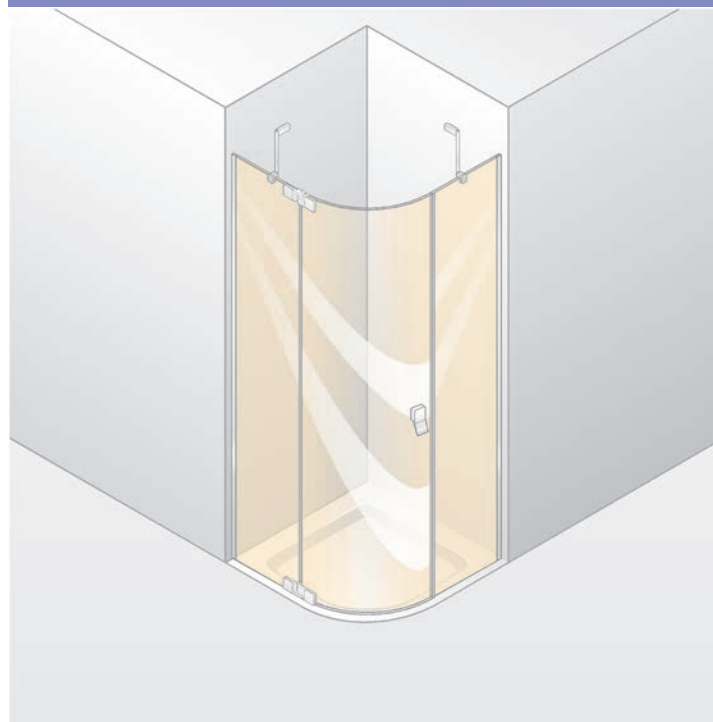
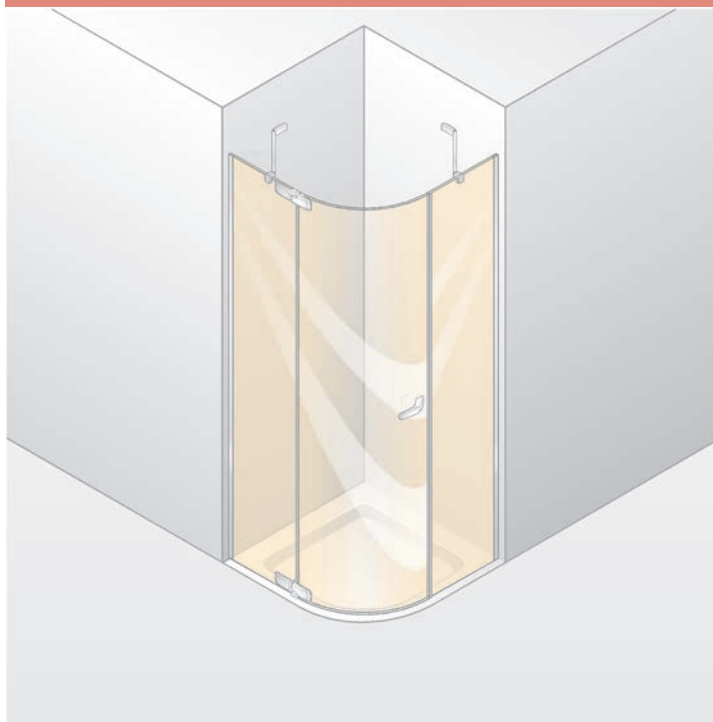
Další skla/dekory viz úvodní strana.

HÜPPE Studio Paris elegance s nástěnnou lištou 1/4-kruh

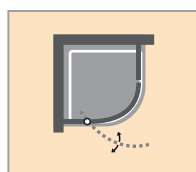
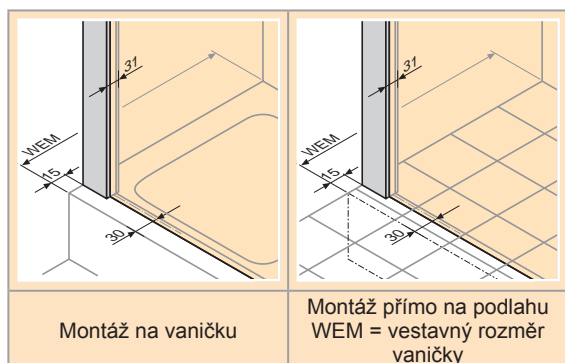
HÜPPE Studio Berlin pure s nástěnnou lištou 1/4-kruh

HÜPPE Studio Paris elegance

HÜPPE Studio Berlin pure



- Ceny včetně zkosení a výřezů.
- Otevírání ven více než 90 stupňů
- Těsnící lišty v chromovém vzhledu.
- Montáž je možná s prahovou lištou nebo bez ní.
- Sklo 373/375 Privatima - výška pískované plochy 800mm, umístění uprostřed výšky výrobku
- Dodací lhůta individuálních barev na poptání
- Montážní rozměr viz příloha V.



1-křídlové dveře s pevnými segmenty



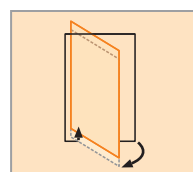
Sklo 8mm



Volitelné



Z vnitřní strany zapuštěné panty



Zvedací/spouštěcí mechanismus

HÜPPE Studio Paris elegance s nástěnnou lištou 1/4-kruh

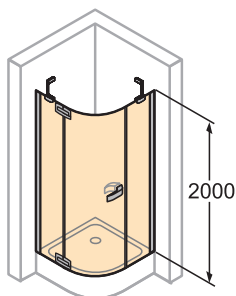
HÜPPE Studio Berlin pure s nástěnnou lištou 1/4-kruh

Hledání objednáčích čísla:

XXXXXX	+	XXX	+	XXX
Výrobek č.		Barvy základ/inlay		Skla/dekory

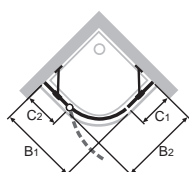
1-křídlové dveře s pevnými segmenty

Upevnění vlevo



Typ B1/B2	oblast otevírání (vně vaničky)	Vestavný rozměr vaničky	C2	C1	Šířka vstupu	Radius	PARIS	BERLIN	Výška 2000 Základní cena
900 x 900	567	890-900	280-290	390-400	750	500	PT1020	BT1020	67.410,-
1000 x 1000	593	990-1000	380-390	490-500	786	500	PT1030	BT1030	
900 x 900	567	890-900	230-240	332-342	750	550	PT1220	BT1220	
1000 x 1000	593	990-1000	330-340	432-442	786	550	PT1230	BT1230	

Upevnění vlevo



Upevnění vpravo

Typ B1/B2	oblast otevírání (vně vaničky)	Vestavný rozměr vaničky	C2	C1	Šířka vstupu	Radius	PARIS	BERLIN	Výška 2000 Základní cena
900 x 900	567	890-900	390-400	280-290	750	500	PT1520	BT1520	67.410,-
1000 x 1000	593	990-1000	490-500	380-390	786	500	PT1530	BT1530	
900 x 900	567	890-900	332-342	230-240	750	550	PT1720	BT1720	
1000 x 1000	593	990-1000	432-442	330-340	786	550	PT1730	BT1730	

Zhotovení na míru

Šířka	Výška	PARIS	BERLIN	Základní cena
900-1000	2000	XXXXX9	XXXXX9	67.410,-

Šířka pevného segmentu min/max. 200-600mm

Objednáč číslo se skládá z prvních pěti číslic sériového dílu následovaných 9

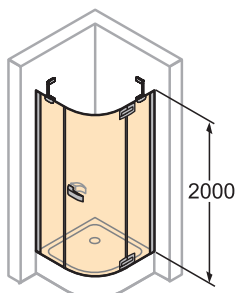
Rozsah nastavení = objed. rozměr - 5mm / + 5mm

Nadměrné šířky pevného segmentu na straně zavírání do 1800mm

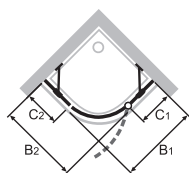
Je třeba dodržovat následující body, pokud je sprchový kout určen pro montáž přímo na podlahu:

a) Je třeba vést montážní rozměr na střed spáry nebo na střed skla.

b) Při objednávce se musí uvést informace „Montážní situace přímo na podlahu 001“.



Upevnění vpravo



Doplňky

Doplňky	Přípl.
Nadměrné šířky pevného segmentu na straně zavírání 601-1200mm	7.140,-
Nadměrné šířky pevného segmentu na straně zavírání 1201-1400mm	10.150,-
Nadměrné šířky pevného segmentu na straně zavírání 1401-1800mm	16.270,-

Barvy - Skla

Barvy základ Panty	Barva profilu	Kód barvy	Přípl.
matný chrom	matný chrom	E	0,-
chrom	stříbrná lesklá	C	4.160,-
zlatá lesklá	perleťové zlatá	G	5.100,-

Barvy inlay	Kód barvy	Přípl.
zlatá lesklá	02	0,-
matný chrom	05	
černá	23	
bílá	55	
chrom	91	

Barvy základ/inlay	Kód barvy	Přípl.
individual barvy RAL	998	7.780,-
individual galvanické povrchy	999	12.980,-

Skla/dekory	Kód skla	Přípl.
sklo čiré	321	0,-
sklo čiré Anti-Plaque	322	3.040,-

Pískované dekory	Kód skla	Přípl.
sklo Karo	311	4.450,-
sklo Sand Plus	315	7.110,-
sklo Privatima	373	
sklo Karo Anti-Plaque	312	7.490,-
sklo Sand Plus Anti-Plaque	316	10.150,-
sklo Privatima Anti-Plaque	375	

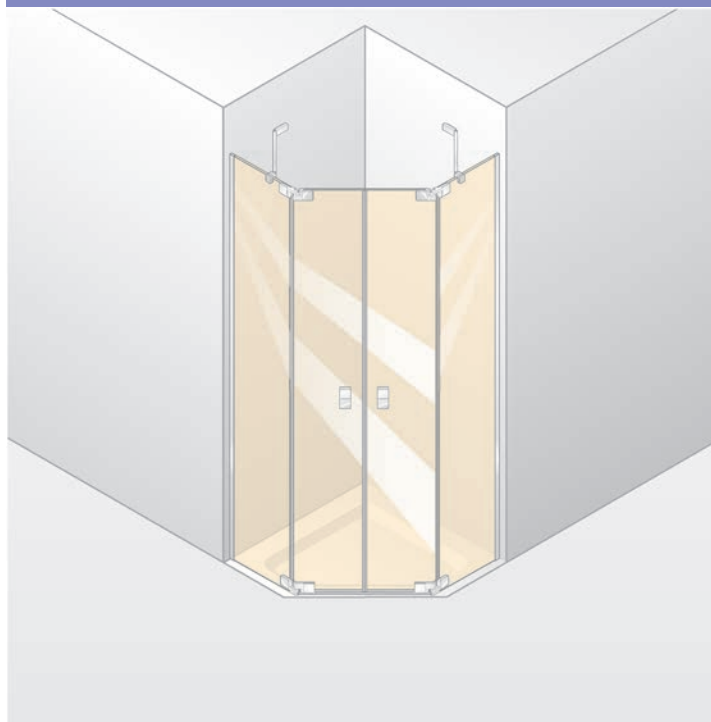
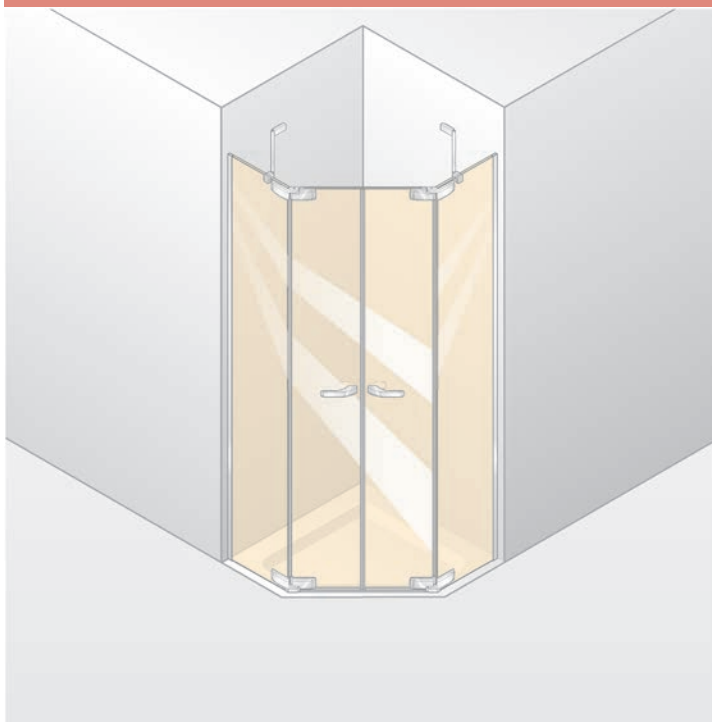
Další skla/dekory viz úvodní strana.

HÜPPE Studio Paris elegance s nástěnnou lištou 5-úhelník

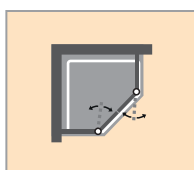
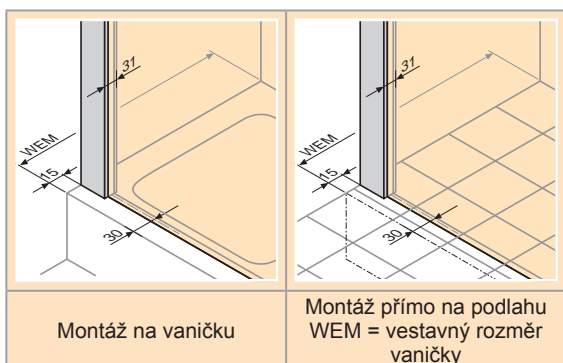
HÜPPE Studio Berlin pure s nástěnnou lištou 5-úhelník

HÜPPE Studio Paris elegance


HÜPPE Studio Berlin pure



- Ceny včetně zkosení a výřezů.
- Otevírání dovnitř i ven více jak 90°
- Těsnící lišty v chromovém vzhledu.
- Montáž je možná s prahovou lištou nebo bez ní.
- Sklo 373/375 Privatima - výška pískované plochy 800mm, umístění uprostřed výšky výrobku
- Dodací lhůta individuálních barev na poptání
- Montážní rozměr viz příloha V.



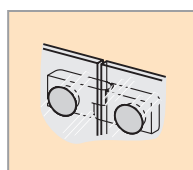
2-křídlové dveře s pevnými segmenty



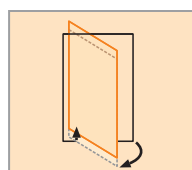
Sklo 8mm



Volitelné



Z vnitřní strany zapuštěné panty



Zvedací/spouštěcí mechanismus

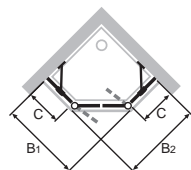
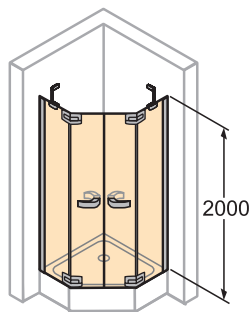
HÜPPE Studio Paris elegance s nástěnnou lištou 5-úhelník

HÜPPE Studio Berlin pure s nástěnnou lištou 5-úhelník

Hledání objednáčích čísla:

XXXXXX	+	XXX	+	XXX	+	XXX
Výrobek č.		Barvy základ/inlay		Skla/dekory		Varianty vybavení volitelné

2-křídlové dveře s pevnými segmenty



Typ B1/B2	oblast otevírání (vně vaničky)	Vestavný rozměr vaničky	C	Šířka vstupu	PARIS	BERLIN	Výška 2000 Základní cena
900 x 900	260	890-900	441-431	555	PT5020	BT5020	78.120,-
1000 x 1000	295	990-1000	491-481	626	PT5030	BT5030	

Zhotovení na míru

Šířka B1	Šířka B2	Výška	Zhotovení na míru u šířky	PARIS	BERLIN	Základní cena
700-1870	700-1870	1200-2000	Dveře a pevné segmenty	PT5099	BT5099	78.120,-
700-1870	700-1870	1200-2000	Pevný segment	XXXXX9	XXXXX9	

Nelze dodat nadm. šířky

Šířka pevného segmentu min/max. 200-600mm

Objednáč číslo se skládá z prvních pěti číslic sériového dílu následovaných 9

Rozsah nastavení = objed. rozměr - 5mm / + 5mm

Doplňky

Doplňky	Přípl.
Větší výšky 2001-2200mm	11.060,-

Varianta vybavení

Varianty vybavení volitelné		Přípl.
Obloukové madlo	708	3.200,-
Individuální madla z programu HÜPPE (ne v provedení lesklá zlatá a individuální galvanické povrchy).	704	1.030,-

Barvy - Skla

Barvy základ Panty	Barva profilu	Kód barvy	Přípl.	Skla/dekory	Kód skla	Přípl.
matný chrom	matný chrom	E	0,-	sklo čiré	321	0,-
chrom	stříbrná lesklá	C	4.160,-	sklo čiré Anti-Plaque	322	3.040,-
zlatá lesklá	perleťové zlatá	G	5.100,-			

Barvy inlay	Kód barvy	Přípl.
zlatá lesklá	02	0,-
matný chrom	05	
černá	23	
bílá	55	
chrom	91	

Barvy základ/inlay	Kód barvy	Přípl.
individual barvy RAL	998	7.780,-
individual galvanické povrchy	999	12.980,-

Pískované dekory	Kód skla	Přípl.
sklo Karo	311	4.450,-
sklo Sand Plus	315	7.110,-
sklo Privatima	373	
sklo Karo Anti-Plaque	312	7.490,-
sklo Sand Plus Anti-Plaque	316	10.150,-
sklo Privatima Anti-Plaque	375	

Další skla/dekory viz úvodní strana.

HÜPPE Studio Paris elegance s nástěnnou lištou 5-úhelník

HÜPPE Studio Berlin pure s nástěnnou lištou 5-úhelník

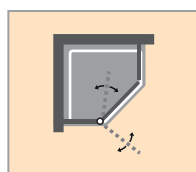
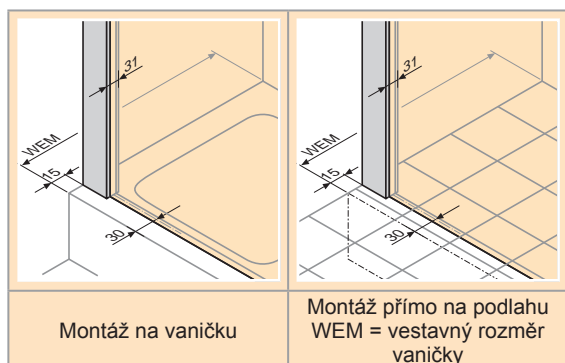
HÜPPE Studio Paris elegance




HÜPPE Studio Berlin pure



- Ceny včetně zkosení a výřezů.
- Otevírání dovnitř i ven více jak 90°
- Těsnící lišty v chromovém vzhledu.
- Montáž je možná s prahovou lištou nebo bez ní.
- Sklo 373/375 Privatima - výška pískované plochy 800mm, umístění uprostřed výšky výrobku
- Dodací lhůta individuálních barev na poptání
- Montážní rozměr viz příloha V.



1-křídlové dveře s pevnými segmenty



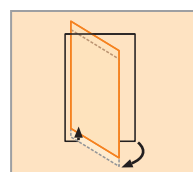
Sklo 8mm



Volitelné



Z vnitřní strany zapuštěné panty



Zvedací/spouštěcí mechanismus

HÜPPE Studio Paris elegance s nástěnnou lištou 5-úhelník

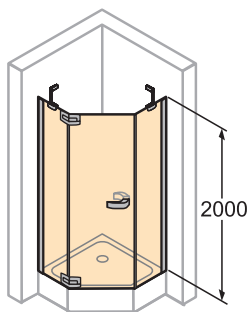
HÜPPE Studio Berlin pure s nástěnnou lištou 5-úhelník

Hledání objednáčích čísla:

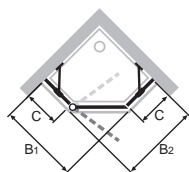
XXXXXX	+	XXX	+	XXX	+	XXX
Výrobek č.		Barvy základ/inlay		Skla/dekory		Varianty vybavení volitelné

1-křídlové dveře s pevnými segmenty

Upevnění vlevo



Upevnění vlevo



Typ B1/B2	oblast otevírání (vně vaničky)	Vestavný rozměr vaničky	C	Šířka vstupu	PARIS	BERLIN	Výška 2000 Základní cena
900 x 900	565	890-900	441-431	580	PT4020	BT4020	67.410,-
1000 x 1000	636	990-1000	491-481	651	PT4030	BT4030	

Zhotovení na míru - Upevnění vlevo

Šířka B1	Šířka B2	Výška	Zhotovení na míru u šířky	PARIS	BERLIN	Základní cena
700-1230	700-2430	1200-2000	Dveře a pevné segmenty	PT4099	BT4099	67.410,-
700-1230	700-2430	1200-2000	Pevné segmenty	XXXXX9	XXXXX9	

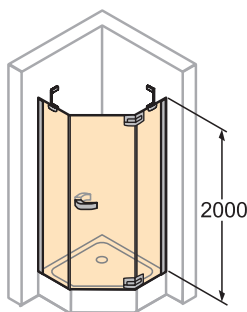
Nadměrné šířky pevného segmentu na straně zavírání do 1800mm

Šířka pevného segmentu min/max. 200-600mm, křídla dveří max. 900mm

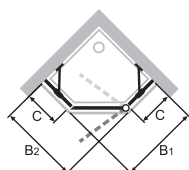
Objednáč číslo se skládá z prvních pěti číslic sériového dílu následovaných 9

Rozsah nastavení = objed. rozměr - 5mm / + 5mm

Upevnění vpravo



Upevnění vpravo



Typ B1/B2	oblast otevírání (vně vaničky)	Vestavný rozměr vaničky	C	Šířka vstupu	PARIS	BERLIN	Výška 2000 Základní cena
900 x 900	565	890-900	441-431	580	PT4520	BT4520	67.410,-
1000 x 1000	636	990-1000	491-481	651	PT4530	BT4530	

Zhotovení na míru - Upevnění vpravo

Šířka B1	Šířka B2	Výška	Zhotovení na míru u šířky	PARIS	BERLIN	Základní cena
700-1230	700-2430	1200-2000	Dveře a pevné segmenty	PT4599	BT4599	67.410,-
700-1230	700-2430	1200-2000	Pevné segmenty	XXXXX9	XXXXX9	

Nadměrné šířky pevného segmentu na straně zavírání do 1800mm

Šířka pevného segmentu min/max. 200-600mm, křídla dveří max. 900mm

Objednáč číslo se skládá z prvních pěti číslic sériového dílu následovaných 9

Rozsah nastavení = objed. rozměr - 5mm / + 5mm

Doplňky

Doplňky	Přípl.
Nadměrné šířky pevného segmentu na straně zavírání 601-1200mm	7.140,-
Nadměrné šířky pevného segmentu na straně zavírání 1201-1400mm	10.150,-
Nadměrné šířky pevného segmentu na straně zavírání 1401-1800mm	16.270,-
Větší výšky 2001-2200mm	11.060,-

Varianta vybavení

Varianty vybavení volitelné		Přípl.
Obloukové madlo	708	3.200,-
Individuální madla z programu HÜPPE (ne v provedení lesklá zlatá a individuální galvanické povrchy).	704	1.030,-

Barvy - Skla

Barvy základ Panty	Barva profilu	Kód barvy	Přípl.
matný chrom	matný chrom	E	0,-
chrom	stříbrná lesklá	C	4.160,-
zlatá lesklá	perleťově zlatá	G	5.100,-

Barvy inlay	Kód barvy	Přípl.
zlatá lesklá	02	0,-
matný chrom	05	
černá	23	
bílá	55	
chrom	91	

Barvy základ/inlay	Kód barvy	Přípl.
individual barvy RAL	998	7.780,-
individual galvanické povrchy	999	12.980,-

Skla/dekory	Kód skla	Přípl.
sklo čiré	321	0,-
sklo čiré Anti-Plaque	322	3.040,-

Pískované dekory	Kód skla	Přípl.
sklo Karo	311	4.450,-
sklo Sand Plus	315	7.110,-
sklo Privatima	373	
sklo Karo Anti-Plaque	312	7.490,-
sklo Sand Plus Anti-Plaque	316	10.150,-
sklo Privatima Anti-Plaque	375	

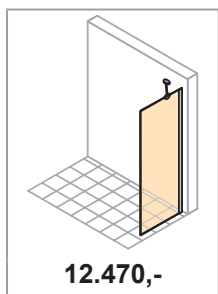
Další skla/dekory viz úvodní strana.

HÜPPE Modely Walk-In



HÜPPE Design elegance/ HÜPPE 501 Design pure

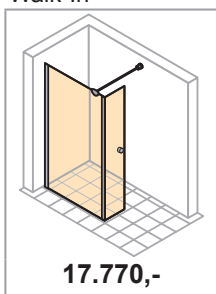
Boční stěna
samostatně stojící



12.470,-

M.2-M.3

Křídlové dveře
s pevným
segmentem pro
Walk-In

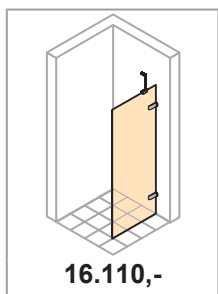


17.770,-

M.4-M.5

HÜPPE Enjoy elegance/ HÜPPE Enjoy pure bezrámový

Boční stěna
samostatně stojící

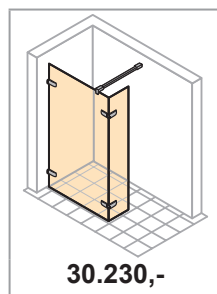


16.110,-

M.6-M.7

HÜPPE Enjoy elegance bezrámový

Walk-In Boční
stěna s výklopným
segmentem

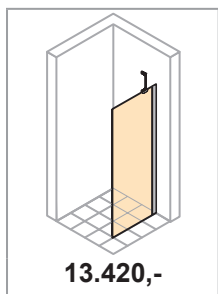


30.230,-

M.8-M.9

HÜPPE Enjoy elegance/ HÜPPE Enjoy pure s nástěnnou lištou

Boční stěna
samostatně stojící

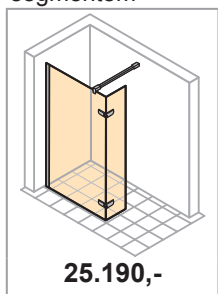


13.420,-

M.10-M.11

HÜPPE Enjoy elegance s nástěnnou lištou

Walk-In Boční
stěna s výklopným
segmentem

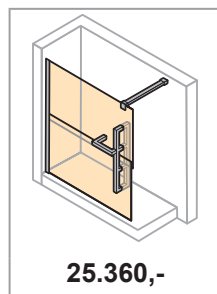


25.190,-

M.12-M.13

HÜPPE Duplo pure

Walk-In

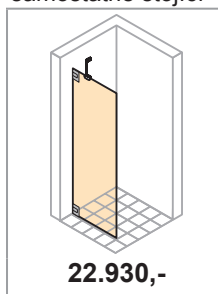


25.360,-

M.14-M.15

HÜPPE Studio Paris elegance bezrámové HÜPPE Studio Berlin pure bezrámové

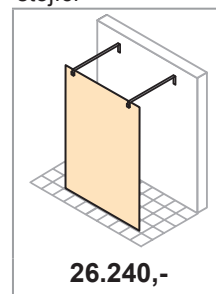
Boční stěna
samostatně stojící



22.930,-

M.16-M.17

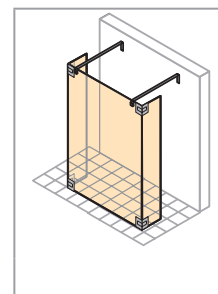
Boční stěna volně
stojící



26.240,-

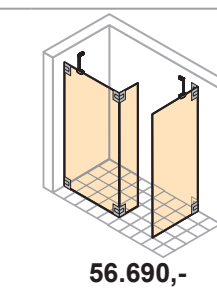
M.18-M.19

Walk-In model 1



M.20-M.21

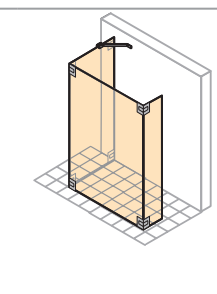
Walk-In model 2



56.690,-

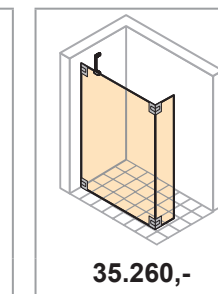
M.22-M.23

Walk-In model 3



M.24-M.25

Walk-In model 4

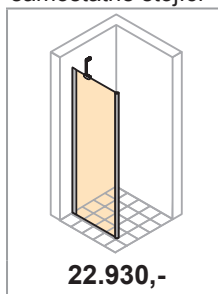


35.260,-

M.26-M.27

HÜPPE Studio Paris elegance s nástěnnou lištou HÜPPE Studio Berlin pure s nástěnnou lištou

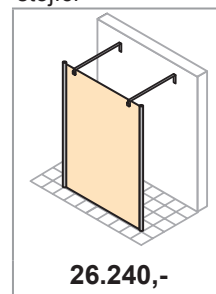
Boční stěna
samostatně stojící



22.930,-

M.28-M.29

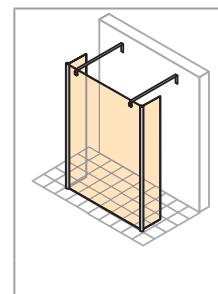
Boční stěna volně
stojící



26.240,-

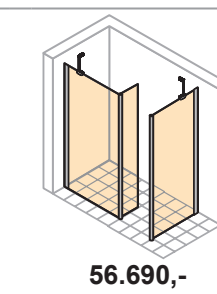
M.30-M.31

Walk-In model 1



M.32-M.33

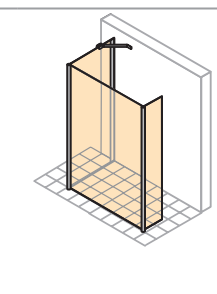
Walk-In model 2



56.690,-

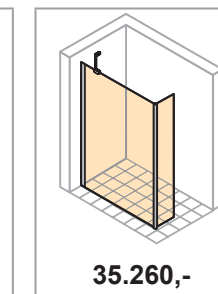
M.34-M.35

Walk-In model 3



M.36-M.37

Walk-In model 4



35.260,-

M.38-M.39

HÜPPE Design elegance 4-úhelník

HÜPPE 501 Design pure 4-úhelník



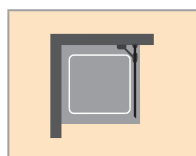
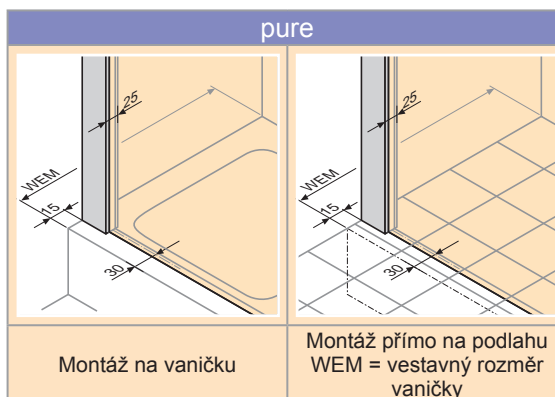
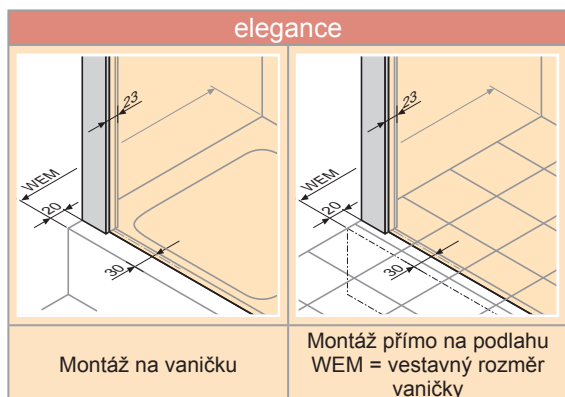
elegance




pure



- Levá/pravá montáž možná.
- Koncové krytky a stabilizační vzpěry vždy ve stříbrné lesklé.
- Montážní rozměr viz příloha V.



Boční stěna
samostatně
stojící



Sklo 6mm
>1200mm 8mm



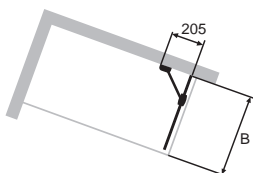
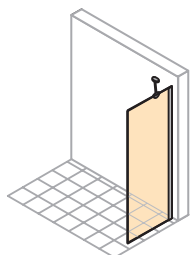
Volitelné

Hledání objednáčích čísla:

XXXXXX	+	XXX	+	XXX
Výrobek č.		Barva profilu		Skla/dekory

Boční stěna samostatně stojící

Zhotovení na míru



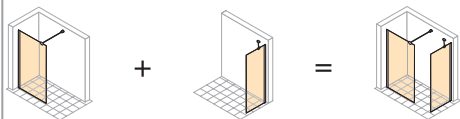
Typ	Šířka B	Upevnění	Výška	elegance	pure	Základní cena
Boční stěna samostatně stojící	200-1100	Stabilizační vzpěra	do 2000	8E1180	510859	12.470,-
Boční stěna samostatně stojící	200-1200	Příčná vzpěra	do 2000	8E1181	510858	
Boční stěna samostatně stojící	1201-1400	Příčná vzpěra	do 2000	8E1182		
Boční stěna samostatně stojící	1401-1600	Příčná vzpěra	do 2000	8E1183		

Rozsah nastavení = objed. rozměr - 8mm / + 7mm

Je třeba dodržovat následující body, pokud je sprchový kout určen pro montáž přímo na podlahu:

a) Je třeba uvést montážní rozměr na střed spáry nebo na střed skla.

b) Při objednávce se musí uvést informace „Montážní situace přímo na podlahu 001“.



Barvy - Skla

Barva profilu	Kód barvy	Přípl.
bílá	055	0,-
stříbrná matná	087	
stříbrná lesklá	092	2.030,-


Skla/dekory	Kód skla	Přípl.
sklo čiré	321	0,-
sklo Sand Plus	315	3.550,-
sklo Privatima	373	
sklo Bubbles	376	
sklo čiré Anti-Plaque	322	1.520,-
sklo Sand Plus Anti-Plaque	316	5.080,-
sklo Privatima Anti-Plaque	375	
sklo Bubbles Anti-Plaque	377	

HÜPPE Design elegance 4-úhelník


HÜPPE 501 Design pure 4-úhelník



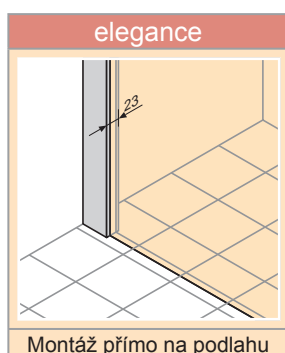
elegance



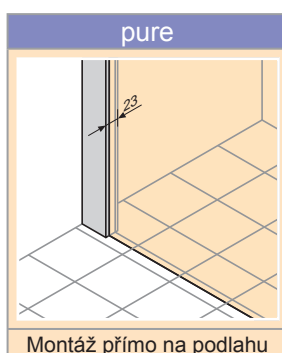
pure



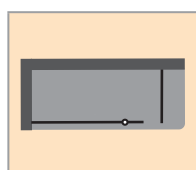
- Otevírání dovnitř/ven
- Koncové krytky, madlo, prahové lišty a stabilizační vzpěry vždy ve stříbrné lesklé.
- Levá/pravá montáž možná.
- Sklo 373/375 Privatima - výška pískované plochy 800mm.
- Křídlo dveří je možné pomocí zvedacího/spouštěcího mechanismu fixovat v různých polohách.
- Montážní rozměr viz příloha V.



Montáž přímo na podlahu



Montáž přímo na podlahu



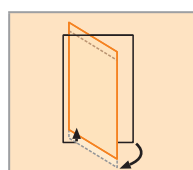
Křídlové dveře s pevným segmentem pro Walk-In



Sklo 6mm



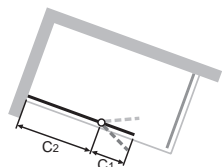
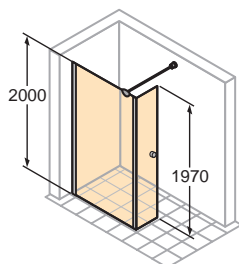
Volitelné



Zvedací/spouštěcí mechanismus

Hledání objednáčích čísla:

XXXXXX	+	XXX	+	XXX
Výrobek č.		Barva profilu		Skla/dekory



Křídlové dveře s pevným segmentem pro Walk-In

Typ	Šířka celkem	Šířka pevného segmentu C2	Šířka Dveře C1	Výška	elegance	pure	Základní cena
ST 1300	1285-1300	929-944	356	2000	8E1201	510890	17.770,-
ST 1400	1385-1400	1029-1044	356	2000	8E1202	510891	
ST 1500	1485-1500	1129-1144	356	2000	8E1203	510892	

Zhotovení na míru

Šířka celkem	Šířka Dveře C1	Výška	elegance	pure	Základní cena
do 1500	356	1400-2000	8E1281	510898	23.100,-

Zkosení/výřezy

Zkosení a výřezy	Přípl.
Zkosení a výřezy v pevném segmentu jsou možné (Příplatek ke zhotovení na míru).	2.770,-

Barvy - Skla

Barva profilu	Kód barvy	Přípl.
bílá	055	0,-
stříbrná matná	087	
stříbrná lesklá	092	2.030,-

Skla/dekory	Kód skla	Přípl.
sklo čiré	321	0,-
sklo Sand Plus	315	3.550,-
sklo Privatima	373	
sklo Bubbles	376	
sklo čiré Anti-Plaque	322	1.520,-
sklo Sand Plus Anti-Plaque	316	5.080,-
sklo Privatima Anti-Plaque	375	
sklo Bubbles Anti-Plaque	377	

HÜPPE Enjoy elegance bezrámový 4-úhelník

HÜPPE Enjoy pure bezrámový 4-úhelník

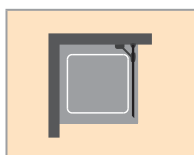
elegance




pure



▪ Zaměření nutné



Boční stěna
samostatně
stojící



Sklo 6mm
>1200mm 8mm



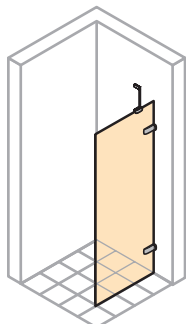
Volitelné

HÜPPE Enjoy elegance bezrámový 4-úhelník

HÜPPE Enjoy pure bezrámový 4-úhelník

Hledání objednáčích čísla:

XXXXXX	+	092	+	XXX
Výrobek č.		Barva profilu		Skla/dekory



Boční stěna samostatně stojící

Zhotovení na míru - Upevnění vlevo

Upevnění	Šířka	Výška	elegance	pure	Základní cena
Stabilizační vzpěra	200-1200	600-2000	3R1180	4R1180	16.110,-
Příčná vzpěra	200-1200	600-2000	3R1183	4R1183	

Zhotovení na míru - Upevnění vpravo

Upevnění	Šířka	Výška	elegance	pure	Základní cena
Stabilizační vzpěra	200-1200	600-2000	3R1280	4R1280	16.110,-
Příčná vzpěra	200-1200	600-2000	3R1283	4R1283	

Doplňky

Doplňky	Přípl.
Větší šířky 1201-1400mm	6.830,-
Větší šířky 1401-1600mm	

Barvy - Skla

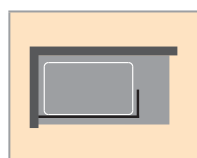
Barva profilu	Kód barvy	Přípl.
stříbrná lesklá	092	0,-

Skla/dekory	Kód skla	Přípl.
sklo čiré	321	0,-
sklo Sand Plus	315	3.550,-
sklo Privatima	373	
sklo Bubbles	376	1.520,-
sklo čiré Anti-Plaque	322	
sklo Sand Plus Anti-Plaque	316	5.080,-
sklo Privatima Anti-Plaque	375	
sklo Bubbles Anti-Plaque	377	


HÜPPE Enjoy elegance bezrámový 4-úhelník



- Zaměření nutné



Walk-In
Boční stěna
s výklopným
segmentem



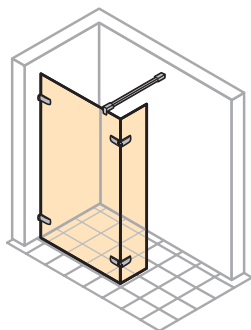
Sklo 6mm



Volitelné

Hledání objednáčích čísla:

XXXXXX	+	092	+	XXX
Výrobek č.		Barva profilu		Skla/dekory



Walk-In Boční stěna s výklopným segmentem

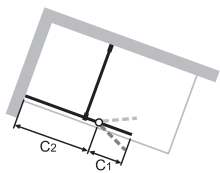
Zhotovení na míru - Upevnění vlevo

Upevnění	Šířka C1	Šířka C2	Výška	elegance	Základní cena
Příčná vzpěra	300-1200	300-600	1600-2000	3R1380	30.230,-

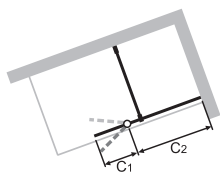
Zhotovení na míru - Upevnění vpravo

Upevnění	Šířka C1	Šířka C2	Výška	elegance	Základní cena
Příčná vzpěra	300-1200	300-600	1600-2000	3R1480	30.230,-

Upevnění vlevo



Upevnění vpravo



Doplňky

Doplňky	Přípl.
Větší šířky 1201-1400mm	6.830,-
Větší šířky 1401-1600mm	


Barvy - Skla

Barva profilu	Kód barvy	Přípl.
stříbrná lesklá	092	0,-

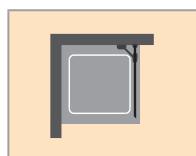
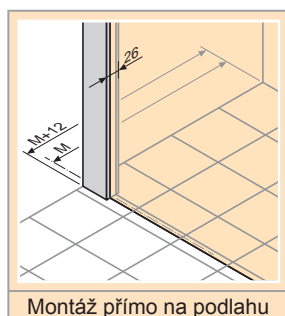
Skla/dekory	Kód skla	Přípl.
sklo čiré	321	0,-
sklo Sand Plus	315	3.550,-
sklo Privatima	373	
sklo Bubbles	376	1.520,-
sklo čiré Anti-Plaque	322	
sklo Sand Plus Anti-Plaque	316	5.080,-
sklo Privatima Anti-Plaque	375	
sklo Bubbles Anti-Plaque	377	

HÜPPE Enjoy elegance s nástěnnou lištou 4-úhelník


HÜPPE Enjoy pure s nástěnnou lištou 4-úhelník



▪ Montážní rozměr viz příloha V.



Boční stěna
samostatně
stojící



Sklo 6mm
>1200mm 8mm



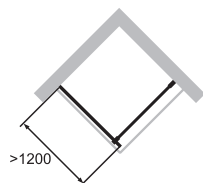
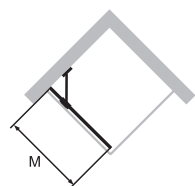
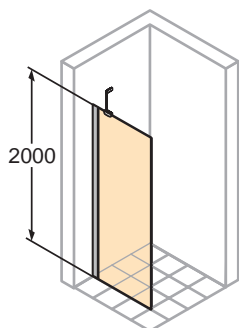
Volitelné

HÜPPE Enjoy elegance s nástěnnou lištou 4-úhelník

HÜPPE Enjoy pure s nástěnnou lištou 4-úhelník

Hledání objednáčích čísla:

XXXXXX	+	XXX	+	XXX
Výrobek č.		Barva profilu		Skla/dekory



Boční stěna samostatně stojící

Typ	Šířka M	elegance	pure	Výška 2000 Základní cena
SW 750	730-750	3T1101	4T1101	13.420,-
SW 800	780-800	3T1102	4T1102	
SW 900	880-900	3T1103	4T1103	
SW 1000	980-1000	3T1104	4T1104	
SW 1100	1080-1100	3T1105	4T1105	
SW 1200	1180-1200	3T1106	4T1106	14.760,-

Zhotovení na míru

Šířka M	Výška	elegance	pure	Základní cena
300-1200	2000	3T1180	4T1180	16.110,-

Doplňky

Doplňky	Přípl.
Větší šířky 1201-1400mm	6.830,-
Větší šířky 1401-1600mm	

Zkosení/výřezy

Zkosení a výřezy	Přípl.
Výřezy pro zkosení střežů nahoře nebo pravouhlé výřezy dole jsou možné (příplatek za zhotovení na míru za každé zkosení/výřez).	2.770,-

Barvy - Skla

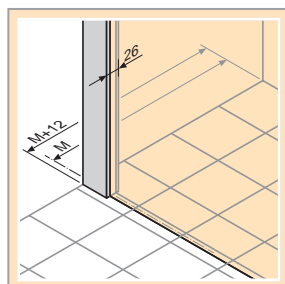
Barva profilu	Kód barvy	Přípl.
bílá	055	0,-
stříbrná matná	087	
stříbrná lesklá	092	

Skla/dekory	Kód skla	Přípl.
sklo čiré	321	0,-
sklo Sand Plus	315	3.550,-
sklo Privatima	373	
sklo Bubbles	376	1.520,-
sklo čiré Anti-Plaque	322	
sklo Sand Plus Anti-Plaque	316	5.080,-
sklo Privatima Anti-Plaque	375	
sklo Bubbles Anti-Plaque	377	

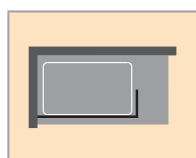
HÜPPE Enjoy elegance s nástěnnou lištou 4-úhelník




- Montážní rozměr viz příloha V.



Montáž přímo na podlahu



Walk-In Boční stěna s výklopným segmentem



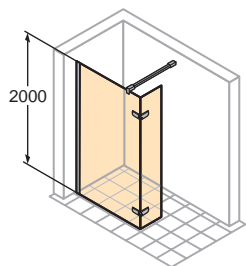
Sklo 6mm



Volitelné

Hledání objednáčích čísla:

XXXXXX	+	XXX	+	XXX
Výrobek č.		Barva profilu		Skla/dekory

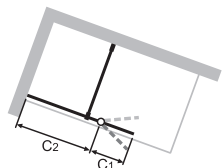


Walk-In Boční stěna s výklopným segmentem

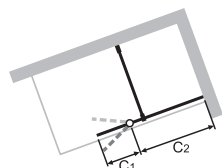
Upevnění vlevo - montáž přímo na podlahu

Typ	Šířka celkem	Šířka Dveře C1	Číslo výrobku	Výška 2000 Základní cena
800	1135-1155	350	3T1302	25.190,-
900	1235-1255	350	3T1303	
1000	1335-1355	350	3T1304	
1200	1535-1555	350	3T1305	27.710,-

Upevnění vlevo



Upevnění vpravo



Zhotovení na míru - Upevnění vlevo

Šířka C2	Výška	Číslo výrobku	Základní cena
300-1200	2000	3T1380	30.230,-

Rozsah nastavení = objed. rozměr -10mm / +10mm

Je třeba dodržovat následující body, pokud je sprchový kout určen pro montáž přímo na podlahu:

a) Je třeba uvést montážní rozměr na střed spáry nebo na střed skla.

b) Při objednávce se musí uvést informace „Montážní situace přímo na podlahu 001“.

Upevnění vpravo - montáž přímo na podlahu

Typ	Šířka celkem	Šířka Dveře C1	Číslo výrobku	Výška 2000 Základní cena
800	1135-1155	350	3T1402	25.190,-
900	1235-1255	350	3T1403	
1000	1335-1355	350	3T1404	
1200	1535-1555	350	3T1405	27.710,-

Zhotovení na míru - Upevnění vpravo

Šířka C2	Výška	Číslo výrobku	Základní cena
300-1200	2000	3T1480	30.230,-

Rozsah nastavení = objed. rozměr -10mm / +10mm

Je třeba dodržovat následující body, pokud je sprchový kout určen pro montáž přímo na podlahu:

a) Je třeba uvést montážní rozměr na střed spáry nebo na střed skla.

b) Při objednávce se musí uvést informace „Montážní situace přímo na podlahu 001“.

Doplňky

Doplňky	Přípl.
Větší šířky 1201-1400mm	6.830,-
Větší šířky 1401-1600mm	

Zkosení/výřezy

Zkosení a výřezy	Přípl.
Výřezy pro zkosení střež nahoře nebo pravoúhlé výřezy dole v pevném segmentu jsou možné (příplatek za zhotovení na míru za každé zkosení/výřez).	2.770,-

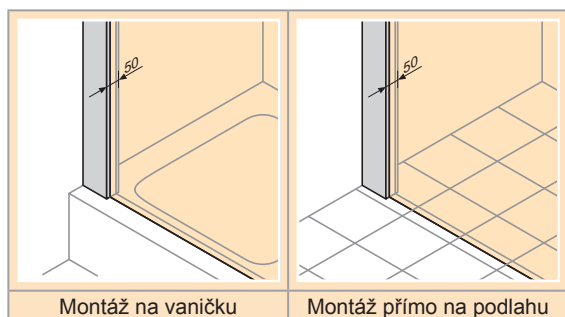
Barvy - Skla

Barva profilu	Kód barvy	Přípl.	Skla/dekory	Kód skla	Přípl.
bílá	055	0,-	sklo čiré	321	0,-
stříbrná matná	087		sklo Sand Plus	315	3.550,-
stříbrná lesklá	092		sklo Privatima	373	
		sklo Bubbles	376		
			sklo čiré Anti-Plaque	322	1.520,-
			sklo Sand Plus Anti-Plaque	316	5.080,-
			sklo Privatima Anti-Plaque	375	
			sklo Bubbles Anti-Plaque	377	

HÜPPE Duplo pure s nástěnnou lištou 4-úhelník



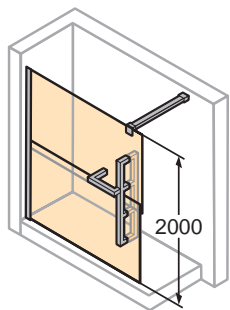
- Délka příčné vzpěry: 1500mm
- Nelze vyrobit zkosení a výřezy.



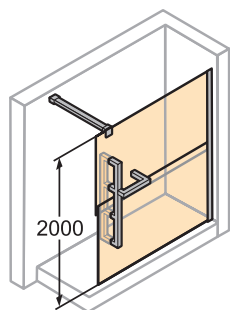
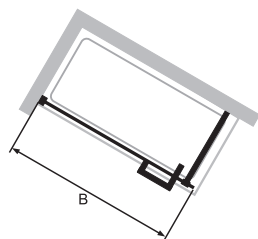
HÜPPE Duplo pure s nástěnnou lištou 4-úhelník

Hledání objednáčích čísla:

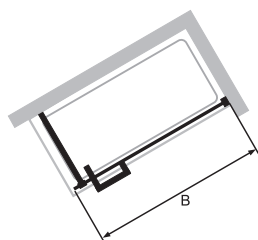
XXXXXX	+	C91	+	XXX
Výrobek č.		Barva profilu		Skla/dekory



Upevnění vlevo



Upevnění vpravo



Walk-In

Upevnění vlevo

Typ	Oblast nastavitelnosti	Číslo výrobku	Výška 2000 Základní cena
1000	985-1000	DT0000	25.360,-
1100	1085-1100	DT0001	
1200	1185-1200	DT0002	
1300	1285-1300	DT0003	27.900,-
1400	1385-1400	DT0004	
1600	1585-1600	DT0005	30.440,-
1800	1785-1800	DT0006	

Zhotovení na míru - Upevnění vlevo

Šířka B	Výška	Číslo výrobku	Základní cena
1000-1200	1000-2000	DT0029	32.860,-
1201-1400	1000-2000	DT0049	
1401-1800	1000-2000	DT0009	

Rozsah nastavení = objed. rozměr - 8mm / + 7mm

Doplňky	Přípl.
Větší šířky 1801-2000mm	6.830,-

Upevnění vpravo

Typ	Oblast nastavitelnosti	Číslo výrobku	Výška 2000 Základní cena
1000	985-1000	DT0010	25.360,-
1100	1085-1100	DT0011	
1200	1185-1200	DT0012	
1300	1285-1300	DT0013	27.900,-
1400	1385-1400	DT0014	
1600	1585-1600	DT0015	30.440,-
1800	1785-1800	DT0016	

Zhotovení na míru - Upevnění vpravo

Šířka B	Výška	Číslo výrobku	Základní cena
1000-1200	1000-2000	DT0039	32.860,-
1201-1400	1000-2000	DT0059	
1401-1800	1000-2000	DT0019	

Rozsah nastavení = objed. rozměr - 8mm / + 7mm

Doplňky	Přípl.
Větší šířky 1801-2000mm	6.830,-

Doplňky

Doplňky	Číslo výrobku	Přípl.
Miska na mýdlo	 DT0099	4.780,-


Barvy - Skla

Barva profilu	Kód barvy	Přípl.	Skla/dekory	Kód skla	Přípl.
chrom/chrom	C91	0,-	sklo čiré Anti-Plaque	322	0,-
			sklo Karo Anti-Plaque	312	4.450,-
			sklo Sand Plus Anti-Plaque	316	7.110,-
			sklo s kombinovaným pískovým dekorem Sand Plus Anti-Plaque	318	3.550,-


HÜPPE Studio Paris elegance bezrámové 4-úhelník

HÜPPE Studio Berlin pure bezrámové 4-úhelník

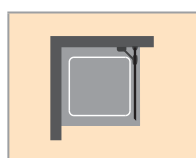
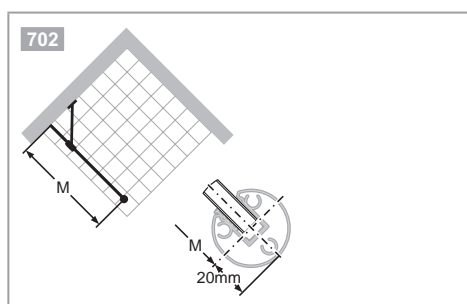
HÜPPE Studio Paris elegance



HÜPPE Studio Berlin pure



- Ceny včetně zkosení a výřezů.
- Zaměření nutné
- Montáž jako U-kabina na doptání možná
- Sklo 373/375 Privatima - výška pískované plochy 800mm, umístění uprostřed výšky výrobku, až do šířky skla 1500mm
- Výška nožičky: 200mm, menší rozměr jako zhotovení na míru možný.
- Boční stěnu lze použít také jako dělící příčku mimo prostor sprchy
- U základní barvy zlatá lesklá jsou prahová lišta a designový profil v perleťově zlaté.
- Dodací lhůta individuálních barev na poptání
- Max. vytažitelná délka stropní vzpěry 1000mm.



Boční stěna samostatně stojící



Sklo 8mm



Volitelné

HÜPPE Studio Paris elegance bezrámové 4-úhelník

HÜPPE Studio Berlin pure bezrámové 4-úhelník

Hledání objednávacího čísla:

XXXXXX	+	XXX	+	XXX	+	XXX
Výrobek č.		Barvy základ/inlay		Skla/dekory		Varianty vybavení volitelné

Boční stěna samostatně stojící

Zhotovení na míru - Upevnění vlevo

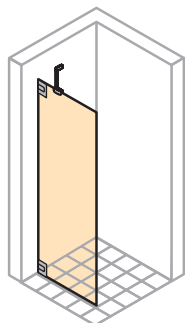
Typ	Šířka	Výška	PARIS	BERLIN	Základní cena
Boční stěna	200-1200	600-2000	PR0579	BR0579	22.930,-
Boční stěna s příčnou vzpěrou	200-1200	600-2000	PR0578	BR0578	
Nadměrné šířky do 1800mm					
Při spec. variantě 705 (s nožičkou) je možná šířka max. 900mm					

Zhotovení na míru - Upevnění vpravo

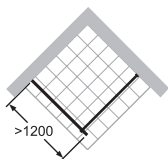
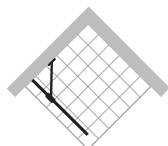
Typ	Šířka	Výška	PARIS	BERLIN	Základní cena
Boční stěna	200-1200	600-2000	PR0589	BR0589	22.930,-
Boční stěna s příčnou vzpěrou	200-1200	600-2000	PR0588	BR0588	
Nadměrné šířky do 1800mm					
Při spec. variantě 705 (s nožičkou) je možná šířka max. 900mm					

Doplňky

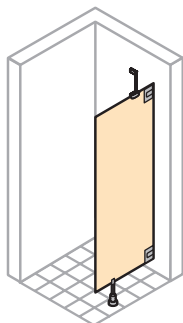
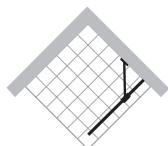
Doplňky	Přípl.
Větší šířky 1201-1400mm	10.150,-
Větší šířky 1401-1800mm	16.270,-
Větší výšky 2001-2500mm	7.150,-



Upevnění vlevo



Upevnění vpravo



Varianta vybavení

Varianty vybavení volitelné		Přípl.
Designový profil se stropní vzpěrou	702	4.470,-
Hliníkový profil pro montáž bez vaničky	706	3.200,-
Hliníkový profil pro montáž bez vaničky a designový profil se stropní vzpěrou	707	7.670,-
Nožička	705	3.200,-

Barvy - Skla

Barvy základ Panty	Kód barvy	Přípl.
matný chrom	E	0,-
chrom	C	2.080,-
zlatá lesklá	G	2.550,-

Barvy inlay	Kód barvy	Přípl.
zlatá lesklá	02	0,-
matný chrom	05	
černá	23	
bílá	55	
chrom	91	

Barvy základ/inlay	Kód barvy	Přípl.
individual barvy RAL	998	5.830,-
individual galvanické povrchy	999	7.160,-

Skla/dekory	Kód skla	Přípl.
sklo čiré	321	0,-
sklo čiré Anti-Plaque	322	1.530,-

Pískované dekory	Kód skla	Přípl.
sklo Karo	311	2.220,-
sklo Sand Plus	315	3.550,-
sklo Privatima	373	
sklo Karo Anti-Plaque	312	3.750,-
sklo Sand Plus Anti-Plaque	316	5.080,-
sklo Privatima Anti-Plaque	375	

Další skla/dekory viz titulní strana HÜPPE Studio Paris elegance/HÜPPE Studio Berlin pure.

HÜPPE Studio Paris elegance bezrámové 4-úhelník

HÜPPE Studio Berlin pure bezrámové 4-úhelník

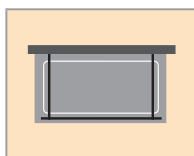
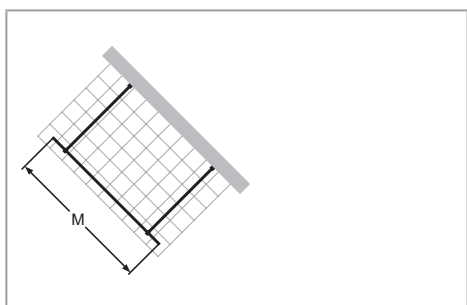
HÜPPE Studio Paris elegance




HÜPPE Studio Berlin pure



- Délka příčné vzpěry: 1200mm
- Ceny včetně zkosení a výřezů.
- Zaměření nutné
- Konstrukční prvky boční stěny neobsahují žádné inlaye. Proto se dodávají v základní barvě.
- Sklo 373/375 Privatima - výška pískované plochy 800mm, umístění uprostřed výšky výrobku, až do šířky skla 1500mm
- U základní barvy zlatá lesklá je profil příčné vzpěry v perleťově zlaté.
- Dodací lhůta individuálních barev na poptání



Boční stěna
volně stojící



Sklo 8mm



Volitelné

HÜPPE Studio Paris elegance bezrámové 4-úhelník HÜPPE Studio Berlin pure bezrámové 4-úhelník

Hledání objednáčích čísla:

XXXXXX	+	XXX	+	XXX	+	XXX
Výrobek č.		Barvy základ		Skla/dekory		Varianty vybavení volitelné

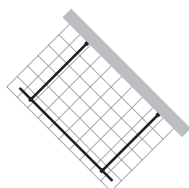
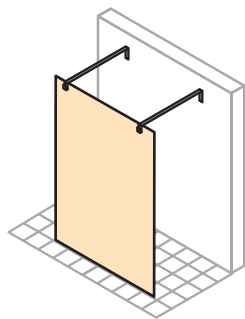
Boční stěna volně stojící

Zhotovení na míru

Šířka	Výška	PARIS	BERLIN	Základní cena
300-1200	1200-2000	PR0509	BR0509	26.240,-
Nadměrné šířky do 1800mm				

Doplňky

Doplňky	Přípl.
Větší šířky 1201-1400mm	10.150,-
Větší šířky 1401-1800mm	16.270,-
Větší výšky 2001-2200mm	7.150,-



Varianta vybavení

Varianty vybavení volitelné		Přípl.
Hliníkový profil pro montáž bez vaničky	706	3.200,-

Barvy - Skla

Barvy základ	Kód barvy	Přípl.
matný chrom/matný chrom	E05	0,-
chrom/chrom	C91	2.080,-
zlatá lesklá/zlatá lesklá	G02	2.550,-
individual barvy RAL	998	5.830,-

Skla/dekory	Kód skla	Přípl.
sklo čiré	321	0,-
sklo čiré Anti-Plaque	322	1.530,-

Pískované dekory	Kód skla	Přípl.
sklo Karo	311	2.220,-
sklo Sand Plus	315	3.550,-
sklo Privatima	373	
sklo Karo Anti-Plaque	312	3.750,-
sklo Sand Plus Anti-Plaque	316	5.080,-
sklo Privatima Anti-Plaque	375	


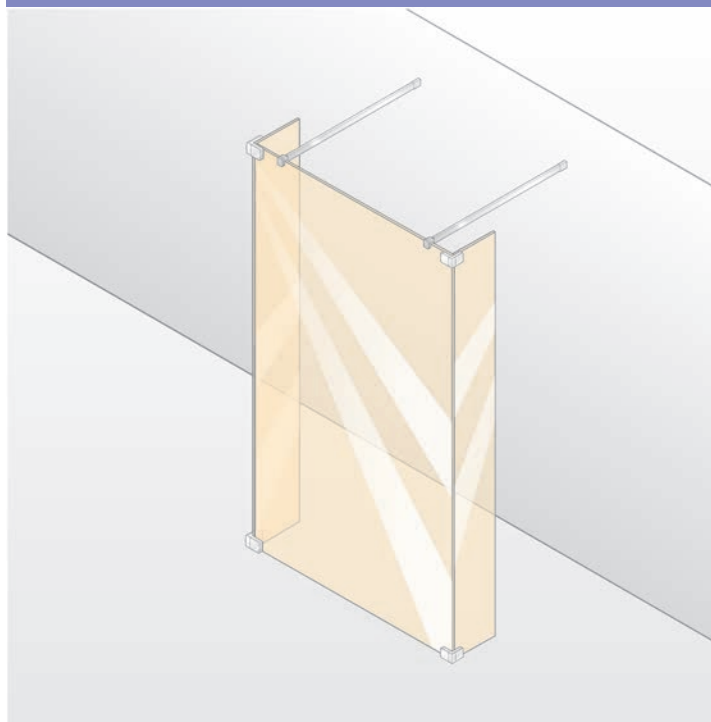
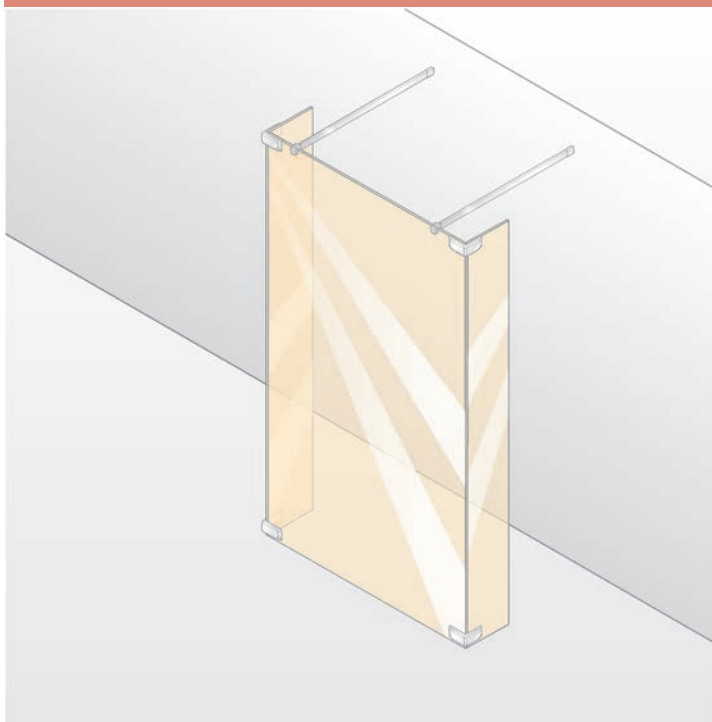
Další skla/dekory viz titulní strana HÜPPE Studio Paris elegance/HÜPPE Studio Berlin pure.

HÜPPE Studio Paris elegance bezrámové 4-úhelník

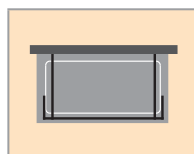
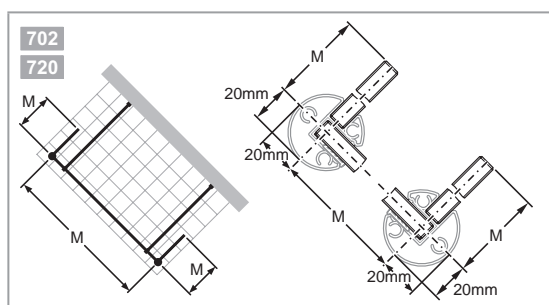
HÜPPE Studio Berlin pure bezrámové 4-úhelník

HÜPPE Studio Paris elegance

HÜPPE Studio Berlin pure



- Ceny včetně zkosení a výřezů.
- Délka příčné vzpěry: 1200mm
- Zaměření nutné
- Sklo 373/375 Privatima - výška pískované plochy 800mm, umístění uprostřed výšky výrobku, až do šířky skla 1500mm
- Pokud jsou úzké boční stěny výklopné, pak je použit designový profil jako rohové spojení
- U základní barvy zlatá lesklá je profil příčné vzpěry a designový profil v perleťově zlaté.
- Dodací lhůta individuálních barev na poptání
- Max. vytažitelná délka stropní vzpěry 1000mm.



Walk-In model 1



Sklo 8mm



Volitelné



Z vnitřní strany
zapuštěné panty

HÜPPE Studio Paris elegance bezrámové 4-úhelník

HÜPPE Studio Berlin pure bezrámové 4-úhelník

Hledání objednáčích čísla:

XXXXXX	+	XXX	+	XXX	+	XXX
Výrobek č.		Barvy základ/inlay		Skla/dekory		Varianty vybavení volitelné

Walk-In model 1

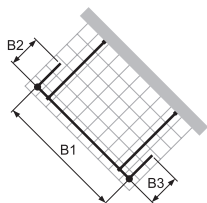
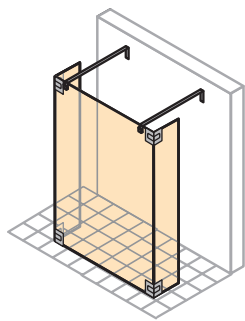
Zhotovení na míru

Šířka SW B2	Šířka SW B1	Šířka SW B3	Výška	PARIS	BERLIN	Základní cena
300-600	1200-1800	300-600	1200-2000	PR0709	BR0709	56.690,-

Nelze dodat nadm. šířky

Doplňky

Doplňky	Přípl.
Větší výšky 2001-2200mm	11.060,-



Varianta vybavení

Varianty vybavení volitelné		Přípl.
Designový profil se stropní vzpěrou	702	4.470,-
Úzká boční stěna/boční stěny výklopné	720	7.830,-
Stropní vzpěra a úzká boční stěna/boční stěny výklopné	721	12.300,-

Barvy - Skla

Barvy základ Panty	Kód barvy	Přípl.
matný chrom	E	0,-
chrom	C	4.160,-
zlatá lesklá	G	5.100,-

Barvy inlay	Kód barvy	Přípl.
zlatá lesklá	02	0,-
matný chrom	05	
černá	23	
bílá	55	
chrom	91	

Barvy základ/inlay	Kód barvy	Přípl.
individual barvy RAL	998	7.780,-
individual galvanické povrchy	999	12.980,-

Skla/dekory	Kód skla	Přípl.
sklo čiré	321	0,-
sklo čiré Anti-Plaque	322	3.040,-

Pískované dekory	Kód skla	Přípl.
sklo Karo	311	4.450,-
sklo Sand Plus	315	7.110,-
sklo Privatima	373	
sklo Karo Anti-Plaque	312	7.490,-
sklo Sand Plus Anti-Plaque	316	10.150,-
sklo Privatima Anti-Plaque	375	


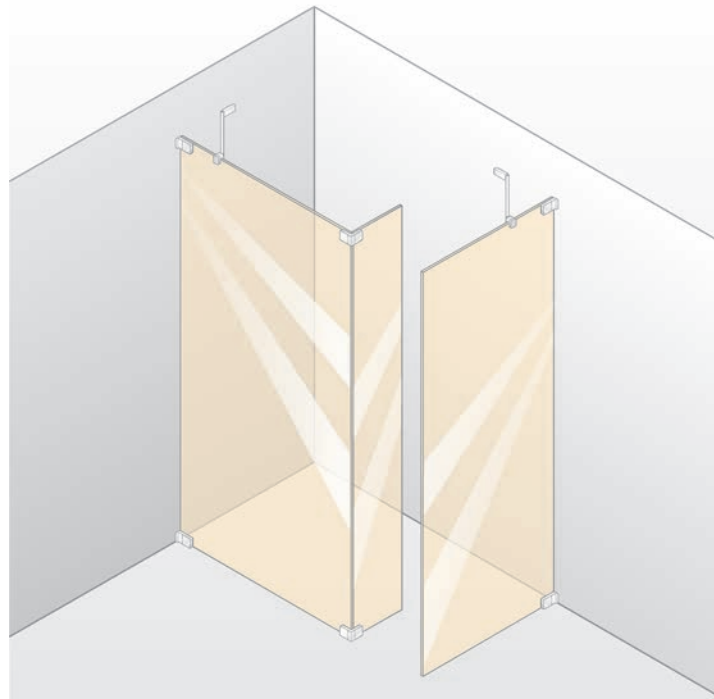
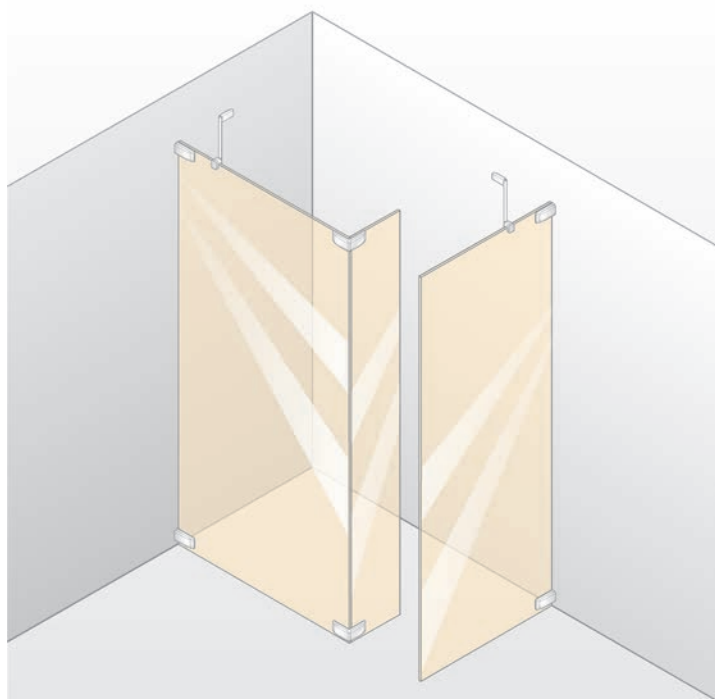
Další skla/dekory viz titulní strana HÜPPE Studio Paris elegance/HÜPPE Studio Berlin pure.

HÜPPE Studio Paris elegance bezrámové 4-úhelník

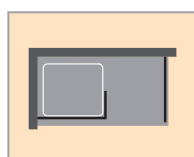
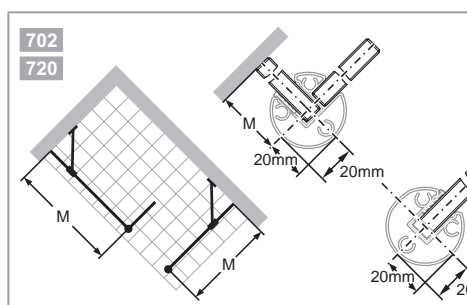
HÜPPE Studio Berlin pure bezrámové 4-úhelník

HÜPPE Studio Paris elegance

HÜPPE Studio Berlin pure



- Ceny včetně zkosení a výřezů.
- Zaměření nutné
- Sklo 373/375 Privatima - výška pískované plochy 800mm, umístění uprostřed výšky výrobku, až do šířky skla 1500mm
- Pokud je úzká boční stěna výklopná, pak je použit designový profil jako rohové spojení.
- U základní barvy zlatá lesklá je profil příčné vzpěry a designový profil v perleťově zlaté.
- Dodací lhůta individuálních barev na poptání
- Max. vytažitelná délka stropní vzpěry 1000mm.



Walk-In model 2



Sklo 8mm



Volitelné



Z vnitřní strany
zapuštěné panty

HÜPPE Studio Paris elegance bezrámové 4-úhelník

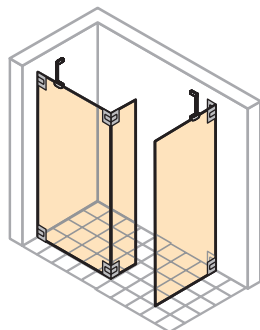
HÜPPE Studio Berlin pure bezrámové 4-úhelník

Hledání objednáčích čísla:

XXXXXX	+	XXX	+	XXX	+	XXX
Výrobek č.		Barvy základ/inlay		Skla/dekory		Varianty vybavení volitelné

Walk-In model 2

Zhotovení na míru - Upevnění vlevo



Šířka SW 1	Šířka SW 2	Šířka SW 3	Výška	PARIS	BERLIN	Základní cena
300-1200	300-600	300-1200	1200-2000	PR0719	BR0719	56.690,-

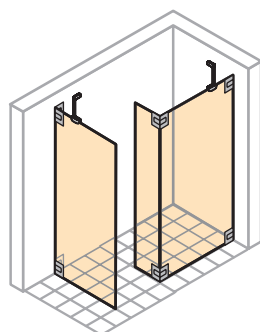
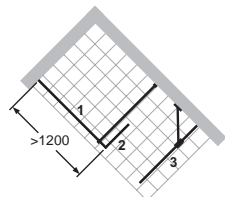
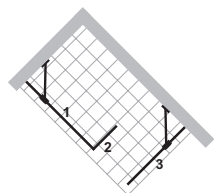
Větší šířky boční stěny 1 a 3 až 1800mm

Zhotovení na míru - Upevnění vpravo

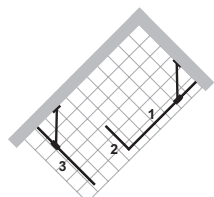
Šířka SW 1	Šířka SW 2	Šířka SW 3	Výška	PARIS	BERLIN	Základní cena
300-1200	300-600	300-1200	1200-2000	PR0729	BR0729	56.690,-

Větší šířky boční stěny 1 a 3 až 1800mm

Upevnění vlevo



Upevnění vpravo



Doplňky

Doplňky	Přípl.
Větší šířky (boční stěna 1 a 3) 1201 - 1400mm	10.150,-
Větší šířky (boční stěna 1 a 3) 1401 - 1800mm	16.270,-
Větší výšky 2001-2200mm	11.060,-

Varianta vybavení

Varianty vybavení volitelné		Přípl.
Designový profil se stropní vzpěrou	702	4.470,-
Úzká boční stěna/boční stěny výklopné	720	7.830,-
Stropní vzpěra a úzká boční stěna/boční stěny výklopné	721	12.300,-

Barvy - Skla

Barvy základ Panty	Kód barvy	Přípl.
matný chrom	E	0,-
chrom	C	4.160,-
zlatá lesklá	G	5.100,-

Barvy inlay	Kód barvy	Přípl.
zlatá lesklá	02	0,-
matný chrom	05	
černá	23	
bílá	55	
chrom	91	

Barvy základ/inlay	Kód barvy	Přípl.
individual barvy RAL	998	7.780,-
individual galvanické povrchy	999	12.980,-

Skla/dekory	Kód skla	Přípl.
sklo čiré	321	0,-
sklo čiré Anti-Plaque	322	3.040,-

Pískované dekory	Kód skla	Přípl.
sklo Karo	311	4.450,-
sklo Sand Plus	315	7.110,-
sklo Privatima	373	
sklo Karo Anti-Plaque	312	7.490,-
sklo Sand Plus Anti-Plaque	316	10.150,-
sklo Privatima Anti-Plaque	375	

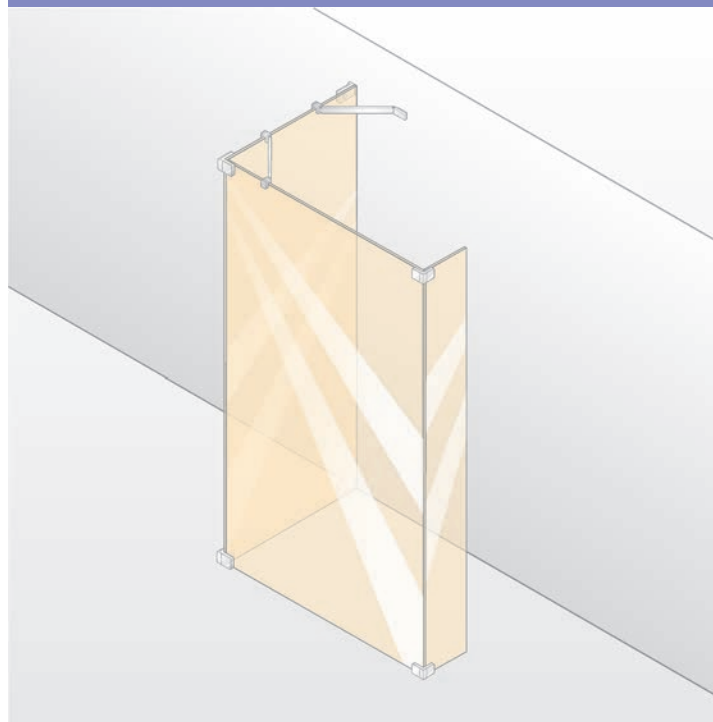
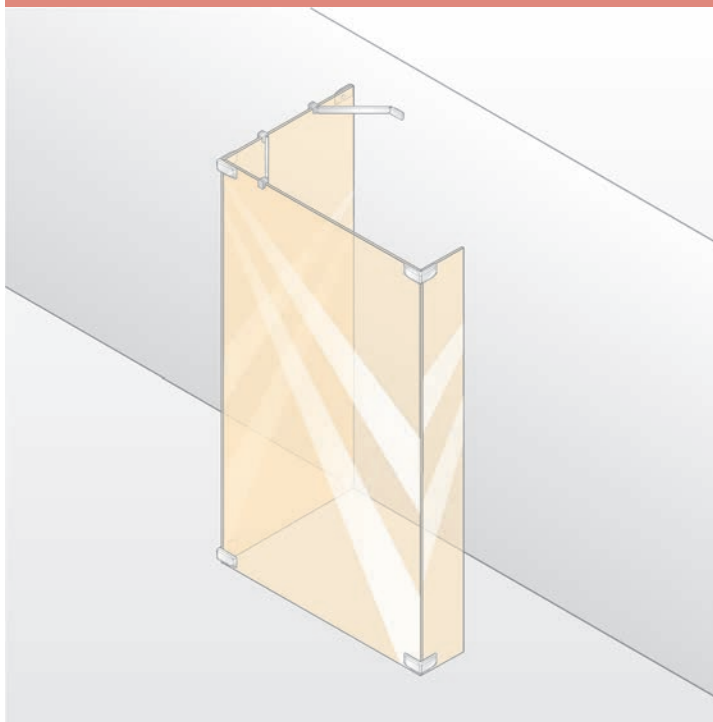
Další skla/dekory viz titulní strana HÜPPE Studio Paris elegance/HÜPPE Studio Berlin pure.

HÜPPE Studio Paris elegance bezrámové 4-úhelník

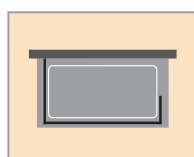
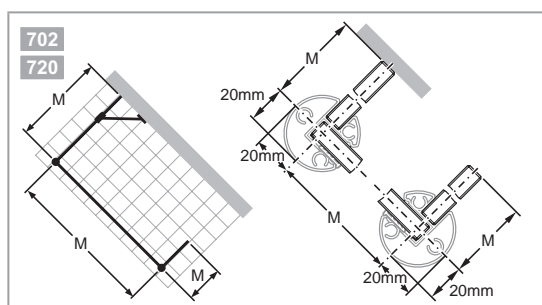
HÜPPE Studio Berlin pure bezrámové 4-úhelník

HÜPPE Studio Paris elegance

HÜPPE Studio Berlin pure



- Ceny včetně zkosení a výřezů.
- Zaměření nutné
- Sklo 373/375 Privatima - výška pískované plochy 800mm, umístění uprostřed výšky výrobku, až do šířky skla 1500mm
- Pokud je úzká boční stěna výklopná, pak je použit designový profil jako rohové spojení.
- U základní barvy zlatá lesklá je profil příčné vzpěry a designový profil v perleťově zlaté.
- Dodací lhůta individuálních barev na poptání
- Max. vytažitelná délka stropní vzpěry 1000mm.



Walk-In model 3



Sklo 8mm



Volitelné



Z vnitřní strany
zapuštěné panty

HÜPPE Studio Paris elegance bezrámové 4-úhelník

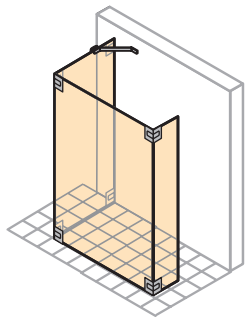
HÜPPE Studio Berlin pure bezrámové 4-úhelník

Hledání objednáčích čísla:

XXXXXX	+	XXX	+	XXX	+	XXX
Výrobek č.		Barvy základ/inlay		Skla/dekory		Varianty vybavení volitelné

Walk-In model 3

Zhotovení na míru - Upevnění vlevo

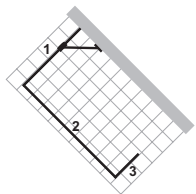


Šířka SW 1	Šířka SW 2	Šířka SW 3	Výška	PARIS	BERLIN	Základní cena
300-1200	300-1200	300-600	1200-2000	PR0739	BR0739	56.690,-

Větší šířky boční stěny 1 a 2 až 1800mm

Zhotovení na míru - Upevnění vpravo

Upevnění vlevo

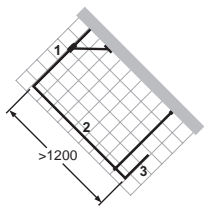


Šířka SW 1	Šířka SW 2	Šířka SW 3	Výška	PARIS	BERLIN	Základní cena
300-1200	300-1200	300-600	1200-2000	PR0749	BR0749	56.690,-

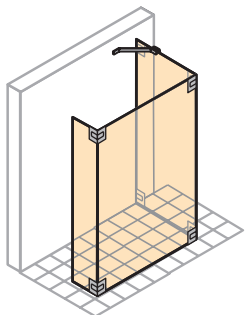
Větší šířky boční stěny 1 a 2 až 1800mm

Doplňky

Doplňky	Přípl.
Větší šířky (boční stěna 1 a 2) 1201-1400mm	10.150,-
Větší šířky (boční stěna 1 a 2) 1401-1800mm	16.270,-
Větší výšky 2001-2200mm	11.060,-



Upevnění vpravo



Varianta vybavení

Varianty vybavení volitelné		Přípl.
Designový profil se stropní vzpěrou	702	4.470,-
Úzká boční stěna/boční stěny výklopné	720	7.830,-
Stropní vzpěra a úzká boční stěna/boční stěny výklopné	721	12.300,-

Barvy - Skla

Barvy základ Panty	Kód barvy	Přípl.
matný chrom	E	0,-
chrom	C	4.160,-
zlatá lesklá	G	5.100,-

Skla/dekory	Kód skla	Přípl.
sklo čiré	321	0,-
sklo čiré Anti-Plaque	322	3.040,-

Barvy inlay	Kód barvy	Přípl.
zlatá lesklá	02	0,-
matný chrom	05	
černá	23	
bílá	55	
chrom	91	

Pískované dekory	Kód skla	Přípl.
sklo Karo	311	4.450,-
sklo Sand Plus	315	7.110,-
sklo Privatima	373	
sklo Karo Anti-Plaque	312	7.490,-
sklo Sand Plus Anti-Plaque	316	10.150,-
sklo Privatima Anti-Plaque	375	

Barvy základ/inlay	Kód barvy	Přípl.
individual barvy RAL	998	7.780,-
individual galvanické povrchy	999	12.980,-

Další skla/dekory viz titulní strana HÜPPE Studio Paris elegance/HÜPPE Studio Berlin pure.

HÜPPE Studio Paris elegance bezrámové 4-úhelník

HÜPPE Studio Berlin pure bezrámové 4-úhelník

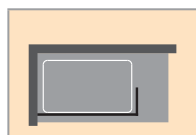
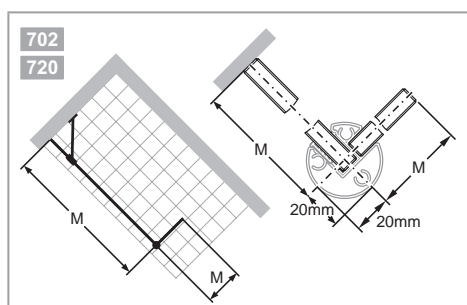
HÜPPE Studio Paris elegance



HÜPPE Studio Berlin pure



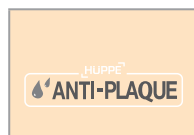
- Ceny včetně zkosení a výřezů.
- Zaměření nutné
- Sklo 373/375 Privatima - výška pískované plochy 800mm, umístění uprostřed výšky výrobku, až do šířky skla 1500mm
- Pokud je úzká boční stěna výklopná, pak je použit designový profil jako rohové spojení.
- U základní barvy zlatá lesklá je profil příčné vzpěry a designový profil v perleťově zlaté.
- Dodací lhůta individuálních barev na poptání
- Max. vytažitelná délka stropní vzpěry 1000mm.



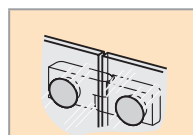
Walk-In model 4



Sklo 8mm



Volitelné



Z vnitřní strany
zapuštěné panty

HÜPPE Studio Paris elegance bezrámové 4-úhelník

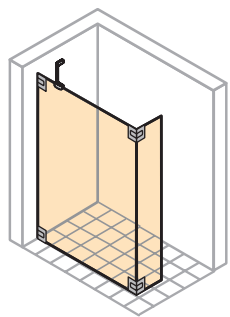
HÜPPE Studio Berlin pure bezrámové 4-úhelník

Hledání objednáčích čísel:

XXXXXX	+	XXX	+	XXX	+	XXX
Výrobek č.		Barvy základ/inlay		Skla/dekory		Varianty vybavení volitelné

Walk-In model 4

Zhotovení na míru - Upevnění vlevo



Upevnění vlevo

Šířka SW 1	Šířka SW 2	Výška	PARIS	BERLIN	Základní cena
300-1200	300-600	1200-2000	PR0759	BR0759	35.260,-

Větší šířky boční stěny 1 až 1800mm

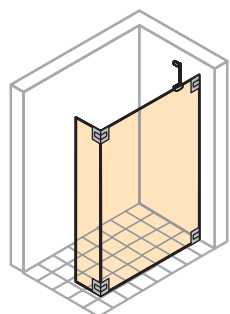
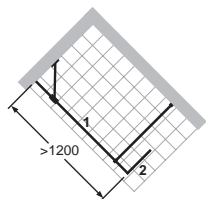
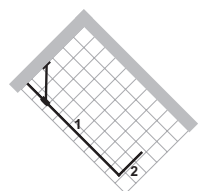
Zhotovení na míru - Upevnění vpravo

Šířka SW 1	Šířka SW 2	Výška	PARIS	BERLIN	Základní cena
300-1200	300-600	1200-2000	PR0769	BR0769	35.260,-

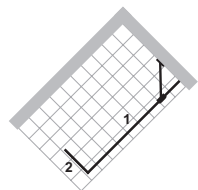
Větší šířky boční stěny 1 až 1800mm

Doplňky

Doplňky	Přípl.
Větší šířky (boční stěna 1) 1201 - 1400mm	10.150,-
Větší šířky (boční stěna 1) 1401 - 1800mm	16.270,-
Větší výšky 2001-2200mm	7.150,-



Upevnění vpravo



Varianta vybavení

Varianty vybavení volitelné		Přípl.
Designový profil se stropní vzpěrou	702	4.470,-
Úzká boční stěna/boční stěny výklopné	720	7.830,-
Stropní vzpěra a úzká boční stěna/boční stěny výklopné	721	12.300,-

Barvy - Skla

Barvy základ Panty	Kód barvy	Přípl.
matný chrom	E	0,-
chrom	C	4.160,-
zlatá lesklá	G	5.100,-

Barvy inlay	Kód barvy	Přípl.
zlatá lesklá	02	0,-
matný chrom	05	
černá	23	
bílá	55	
chrom	91	

Barvy základ/inlay	Kód barvy	Přípl.
individual barvy RAL	998	7.780,-
individual galvanické povrchy	999	12.980,-

Skla/dekory	Kód skla	Přípl.
sklo čiré	321	0,-
sklo čiré Anti-Plaque	322	3.040,-


Pískované dekory	Kód skla	Přípl.
sklo Karo	311	4.450,-
sklo Sand Plus	315	7.110,-
sklo Privatima	373	
sklo Karo Anti-Plaque	312	7.490,-
sklo Sand Plus Anti-Plaque	316	10.150,-
sklo Privatima Anti-Plaque	375	

Další skla/dekory viz titulní strana HÜPPE Studio Paris elegance/HÜPPE Studio Berlin pure.


HÜPPE Studio Paris elegance s nástěnnou lištou 4-úhelník

HÜPPE Studio Berlin pure s nástěnnou lištou 4-úhelník

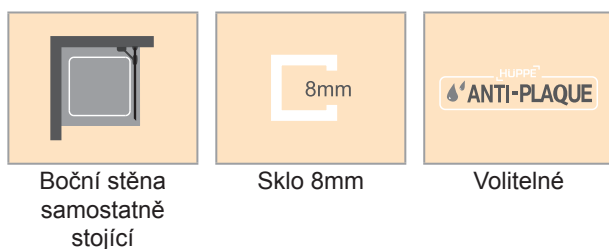
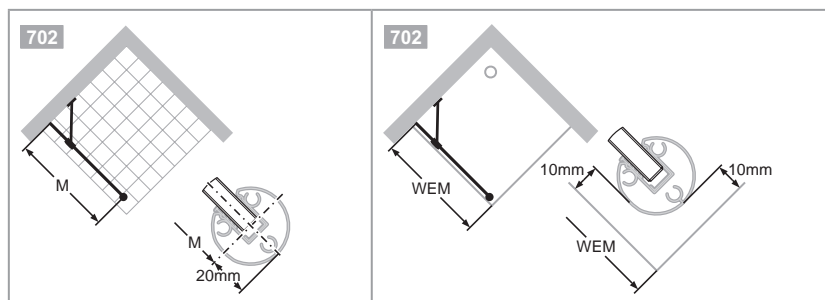
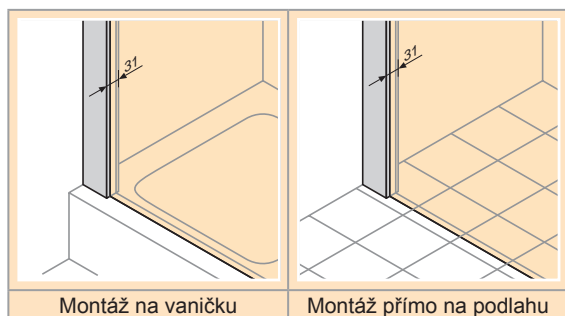
HÜPPE Studio Paris elegance



HÜPPE Studio Berlin pure



- Délka příčné vzpěry: 1200mm
- Ceny včetně zkosení a výřezů.
- Konstrukční prvky boční stěny neobsahují žádné inlaye. Proto se dodávají v základní barvě.
- Sklo 373/375 Privatima - výška pískované plochy 800mm, umístění uprostřed výšky výrobku, až do šířky skla 1500mm
- Výška nožičky: 200mm, menší rozměr jako zhotovení na míru možný.
- Dodací lhůta individuálních barev na poptání
- Max. vytažitelná délka stropní vzpěry 1000mm.
- Montážní rozměr viz příloha V.



HÜPPE Studio Paris elegance s nástěnnou lištou 4-úhelník

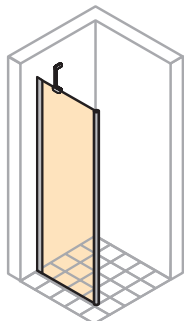
HÜPPE Studio Berlin pure s nástěnnou lištou 4-úhelník

Hledání objednacího čísla:

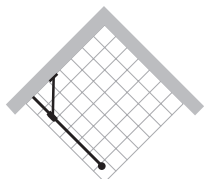
XXXXXX	+	XXX	+	XXX	+	XXX
Výrobek č.		Barvy základ		Skla/dekory		Varianty vybavení volitelné

Boční stěna samostatně stojící

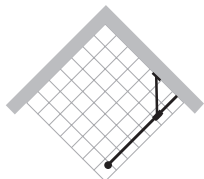
Upevnění vlevo



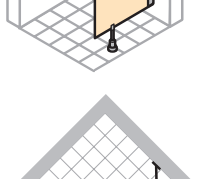
Upevnění vlevo



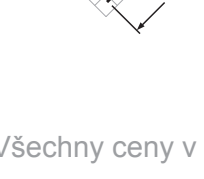
Upevnění vpravo



Upevnění vpravo



Upevnění vpravo



Typ	Vestavný rozměr vaničky	PARIS	BERLIN	Výška 2000 Základní cena
750	740-750	PT0570	BT0570	22.930,-
800	790-800	PT0571	BT0571	
900	890-900	PT0572	BT0572	
1000	990-1000	PT0573	BT0573	

Zhotovení na míru - Upevnění vlevo

Typ	Šířka	Výška	PARIS	BERLIN	Základní cena
Boční stěna	300-1200	1200-2000	PT0579	BT0579	22.930,-
Boční stěna s příčnou vzpěrou	200-1200	600-2000	PT0578	BT0578	

Nadměrné šířky do 1800mm

Rozsah nastavení = objed. rozměr - 5mm / + 5mm

Je třeba dodržovat následující body, pokud je sprchový kout určen pro montáž přímo na podlahu:

a) Je třeba uvést montážní rozměr na střed spáry nebo na střed skla.

b) Při objednávce se musí uvést informace „Montážní situace přímo na podlahu 001“.

Při spec. variantě 723 (s nožičkou) je možná šířka max. 900mm

Upevnění vpravo

Typ	Vestavný rozměr vaničky	PARIS	BERLIN	Výška 2000 Základní cena
750	740-750	PT0580	BT0580	22.930,-
800	790-800	PT0581	BT0581	
900	890-900	PT0582	BT0582	
1000	990-1000	PT0583	BT0583	

Zhotovení na míru - Upevnění vpravo

Typ	Šířka	Výška	PARIS	BERLIN	Základní cena
Boční stěna	300-1200	1200-2000	PT0589	BT0589	22.930,-
Boční stěna s příčnou vzpěrou	200-1200	600-2000	PT0588	BT0588	

Nadměrné šířky do 1800mm

Rozsah nastavení = objed. rozměr - 5mm / + 5mm

Je třeba dodržovat následující body, pokud je sprchový kout určen pro montáž přímo na podlahu:

a) Je třeba uvést montážní rozměr na střed spáry nebo na střed skla.

b) Při objednávce se musí uvést informace „Montážní situace přímo na podlahu 001“.

Při spec. variantě 723 (s nožičkou) je možná šířka max. 900mm

Doplňky

Doplňky	Příplatek
Větší šířky 1201-1400mm	10.150,-
Větší šířky 1401-1800mm	16.270,-
Větší výšky 2001-2200mm	7.150,-

Varianta vybavení

Varianty vybavení volitelné		Příplatek
Stropní vzpěra	702	4.470,-
Hliníkový profil pro montáž bez vaničky	706	3.200,-
Hliníkový profil pro montáž bez vaničky se stropní vzpěrou	707	7.670,-
Dělicí příčka bez designového profilu	722	0,-
Dělicí příčka bez designového profilu s nožičkou	723	3.200,-

Barvy - Skla

Barvy základ	Kód barvy	Přípl.
matný chrom/matný chrom	E05	0,-
chrom/chrom	C91	2.080,-
individual barvy RAL	998	5.830,-


Skla/dekory	Kód skla	Přípl.
sklo čiré	321	0,-
sklo čiré Anti-Plaque	322	1.530,-

Pískované dekory	Kód skla	Přípl.
sklo Karo	311	2.220,-
sklo Sand Plus	315	3.550,-
sklo Privatima	373	
sklo Karo Anti-Plaque	312	3.750,-
sklo Sand Plus Anti-Plaque	316	5.080,-
sklo Privatima Anti-Plaque	375	

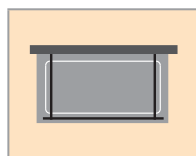
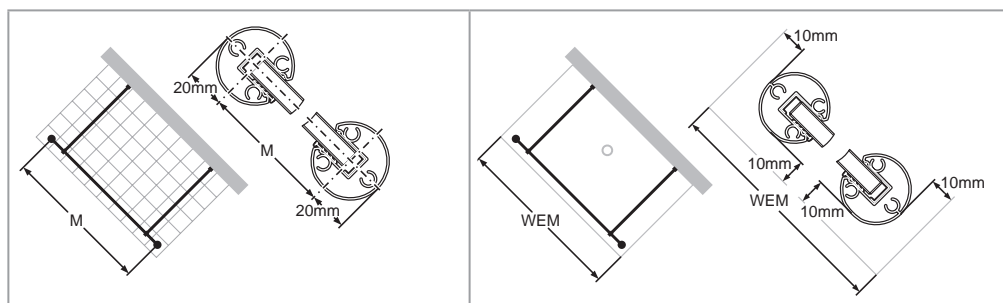
Další skla/dekory viz titulní strana HÜPPE Studio Paris elegance/HÜPPE Studio Berlin pure.

HÜPPE Studio Paris elegance s nástěnnou lištou 4-úhelník


HÜPPE Studio Berlin pure s nástěnnou lištou 4-úhelník



- Délka příčné vzpěry: 1200mm
- Ceny včetně zkosení a výřezů.
- Upevnění se dvěma příčnými vzpěrami
- Komponenty boční stěny/příčky neobsahují Inlay barvy. Proto se dodávají v základní barvě.
- Sklo 373/375 Privatima - výška pískované plochy 800mm, umístění uprostřed výšky výrobku, až do šířky skla 1500mm
- Dodací lhůta individuálních barev na poptání
- Max. vytažitelná délka stropní vzpěry 1000mm.



Boční stěna
volně stojící



Sklo 8mm



Volitelné

HÜPPE Studio Paris elegance s nástěnnou lištou 4-úhelník

HÜPPE Studio Berlin pure s nástěnnou lištou 4-úhelník

Hledání objednáčích čísla:

XXXXXX	+	XXX	+	XXX	+	XXX
Výrobek č.		Barvy základ		Skla/dekory		Varianty vybavení volitelné

Boční stěna volně stojící

Zhotovení na míru

Šířka	Výška	PARIS	BERLIN	Základní cena
300-1200	1200-2000	PT0509	BT0509	26.240,-

Nadměrné šířky do 1800mm

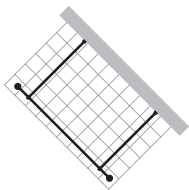
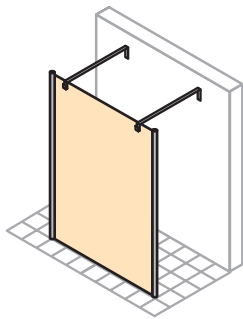
Je třeba dodržovat následující body, pokud je sprchový kout určen pro montáž přímo na podlahu:

a) Je třeba uvést montážní rozměr na střed spáry nebo na střed skla.

b) Při objednávce se musí uvést informace „Montážní situace přímo na podlahu 001“.

Doplňky

Doplňky	Přípl.
Nadměrné šířky boční stěny 1201-1400mm	10.150,-
Nadměrné šířky boční stěny 1401-1800mm	16.270,-
Větší výšky 2001-2200mm	7.150,-



Varianta vybavení

Varianty vybavení volitelné		Přípl.
Stropní vzpěra	702	4.470,-
Hliníkový profil pro montáž bez vaničky se stropní vzpěrou	707	7.670,-
Hliníkový profil pro montáž bez vaničky	706	3.200,-

Barvy - Skla

Barvy základ	Kód barvy	Přípl.
matný chrom/matný chrom	E05	0,-
chrom/chrom	C91	2.080,-
individual barvy RAL	998	5.830,-

Skla/dekory	Kód skla	Přípl.
sklo čiré	321	0,-
sklo čiré Anti-Plaque	322	1.530,-

Pískované dekory	Kód skla	Přípl.
sklo Karo	311	2.220,-
sklo Sand Plus	315	3.550,-
sklo Privatima	373	
sklo Karo Anti-Plaque	312	3.750,-
sklo Sand Plus Anti-Plaque	316	5.080,-
sklo Privatima Anti-Plaque	375	




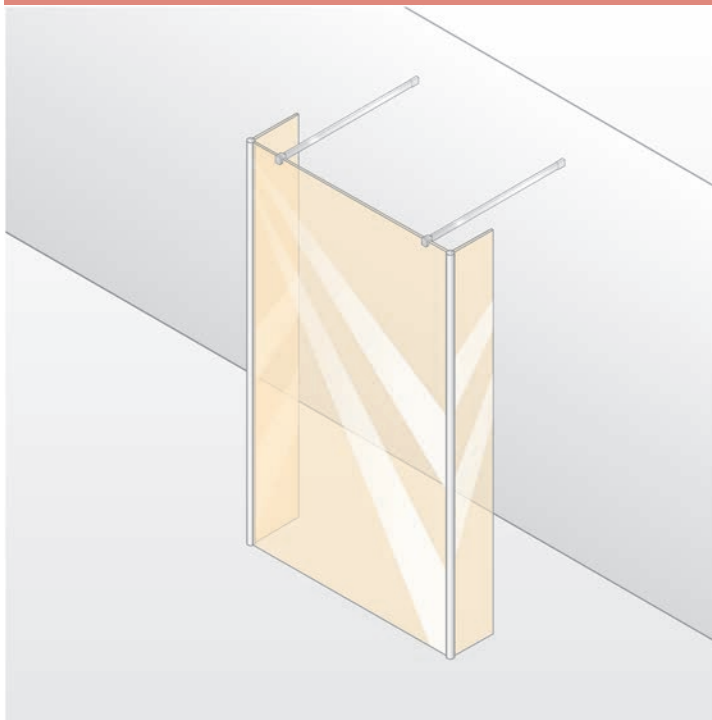
Další skla/dekory viz titulní strana HÜPPE Studio Paris elegance/HÜPPE Studio Berlin pure.

HÜPPE Studio Paris elegance s nástěnnou lištou 4-úhelník

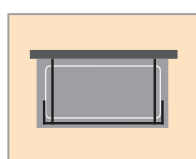
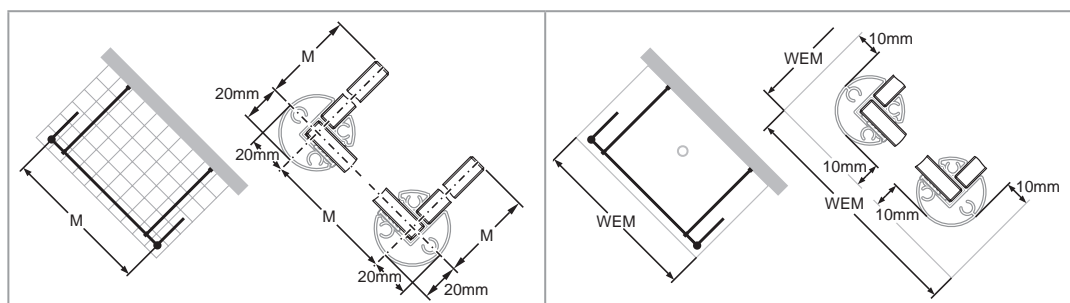
HÜPPE Studio Berlin pure s nástěnnou lištou 4-úhelník

HÜPPE Studio Paris elegance

HÜPPE Studio Berlin pure



- Délka příčné vzpěry: 1200mm
- Ceny včetně zkosení a výřezů.
- Konstrukční prvky Walk-Inu neobsahují žádné inlaye. Proto se dodávají v základní barvě.
- Sklo 373/375 Privatima - výška pískované plochy 800mm, umístění uprostřed výšky výrobku, až do šířky skla 1500mm
- Dodací lhůta individuálních barev na poptání
- Max. vytažitelná délka stropní vzpěry 1000mm.



Walk-In model 1



Sklo 8mm



Volitelné

HÜPPE Studio Paris elegance s nástěnnou lištou 4-úhelník

HÜPPE Studio Berlin pure s nástěnnou lištou 4-úhelník

Hledání objednáčích čísla:

XXXXXX	+	XXX	+	XXX	+	XXX
Výrobek č.		Barvy základ		Skla/dekory		Varianty vybavení volitelné

Walk-In model 1

Zhotovení na míru

Šířka SW B2	Šířka SW B1	Šířka SW B3	Výška	PARIS	BERLIN	Základní cena
300-600	1200-1800	300-600	1200-2000	PT0709	BT0709	56.690,-

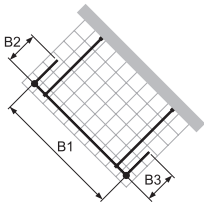
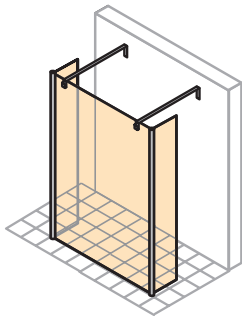
Nelze dodat nadm. šířky

Je třeba dodržovat následující body, pokud je sprchový kout určen pro montáž přímo na podlahu:

- Je třeba uvést montážní rozměr na střed spáry nebo na střed skla.
- Při objednávce se musí uvést informace „Montážní situace přímo na podlahu 001“.

Doplňky

Doplňky	Přípl.
Větší výšky 2001-2200mm	11.060,-



Varianta vybavení

Varianty vybavení volitelné		Přípl.
Stropní vzpěra	702	4.470,-
Úzká boční stěna/boční stěny výklopné	720	7.830,-
Stropní vzpěra a úzká boční stěna/boční stěny výklopné	721	12.300,-

Barvy - Skla

Barvy základ	Kód barvy	Přípl.
matný chrom/matný chrom	E05	0,-
chrom/chrom	C91	4.160,-
individual barvy RAL	998	7.780,-

Skla/dekory	Kód skla	Přípl.
sklo čiré	321	0,-
sklo čiré Anti-Plaque	322	3.040,-

Pískované dekory	Kód skla	Přípl.
sklo Karo	311	4.450,-
sklo Sand Plus	315	7.110,-
sklo Privatima	373	7.490,-
sklo Karo Anti-Plaque	312	7.490,-
sklo Sand Plus Anti-Plaque	316	10.150,-
sklo Privatima Anti-Plaque	375	10.150,-



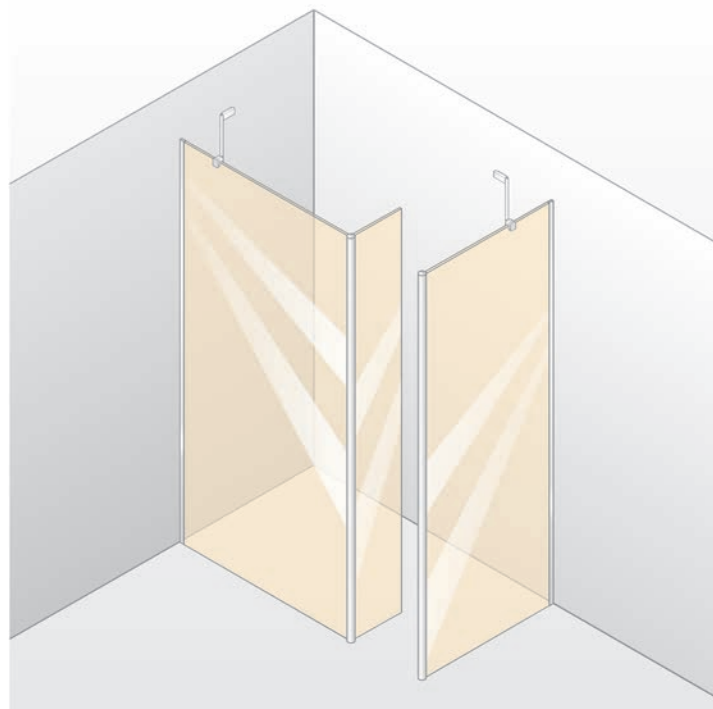
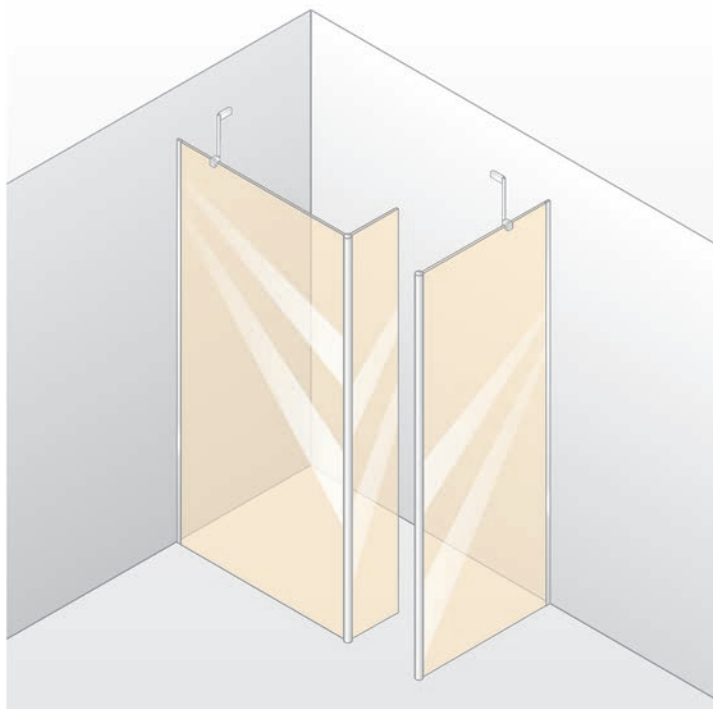
Další skla/dekory viz titulní strana HÜPPE Studio Paris elegance/HÜPPE Studio Berlin pure.

HÜPPE Studio Paris elegance s nástěnnou lištou 4-úhelník

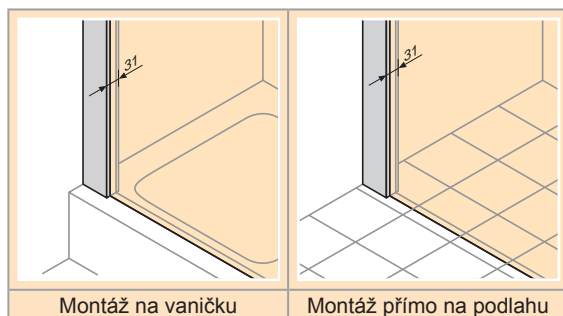
HÜPPE Studio Berlin pure s nástěnnou lištou 4-úhelník

HÜPPE Studio Paris elegance

HÜPPE Studio Berlin pure

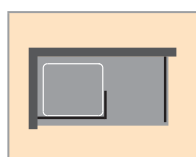
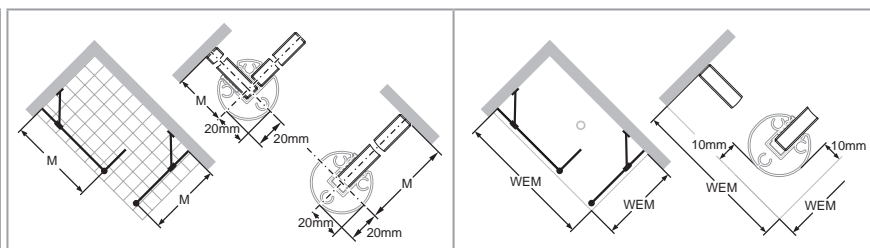


- Ceny včetně zkosení a výřezů.
- Konstrukční prvky Walk-Inu neobsahují žádné inlaye. Proto se dodávají v základní barvě.
- Sklo 373/375 Privatima - výška pískované plochy 800mm, umístění uprostřed výšky výrobku, až do šířky skla 1500mm
- Dodací lhůta individuálních barev na poptání
- Max. vytažitelná délka stropní vzpěry 1000mm.



Montáž na vaničku

Montáž přímo na podlahu



Walk-In model 2



Sklo 8mm



Volitelné

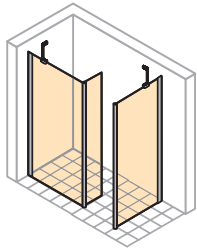
HÜPPE Studio Paris elegance s nástěnnou lištou 4-úhelník HÜPPE Studio Berlin pure s nástěnnou lištou 4-úhelník

Hledání objednáčích čísla:

XXXXXX	+	XXX	+	XXX	+	XXX
Výrobek č.		Barvy základ		Skla/dekory		Varianty vybavení volitelné

Walk-In model 2

Zhotovení na míru - Upevnění vlevo



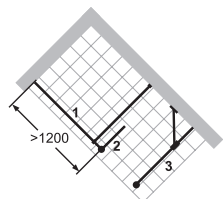
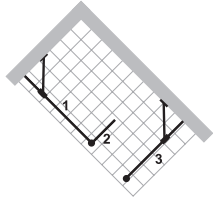
Upevnění vlevo

Šířka SW 1	Šířka SW 2	Šířka SW 3	Výška	PARIS	BERLIN	Základní cena
300-1200	300-600	300-1200	1200-2000	PT0719	BT0719	56.690,-

Je třeba dodržovat následující body, pokud je sprchový kout určen pro montáž přímo na podlahu:

a) Je třeba uvést montážní rozměr na střed spáry nebo na střed skla.
b) Při objednávce se musí uvést informace „Montážní situace přímo na podlahu 001“.

Zhotovení na míru - Upevnění vpravo



Upevnění vpravo

Šířka SW 1	Šířka SW 2	Šířka SW 3	Výška	PARIS	BERLIN	Základní cena
300-1200	300-600	300-1200	1200-2000	PT0729	BT0729	56.690,-

Je třeba dodržovat následující body, pokud je sprchový kout určen pro montáž přímo na podlahu:

a) Je třeba uvést montážní rozměr na střed spáry nebo na střed skla.
b) Při objednávce se musí uvést informace „Montážní situace přímo na podlahu 001“.

Doplňky

Doplňky	Přípl.
Větší šířky (boční stěna 1 a 3) 1201 - 1400mm	10.150,-
Větší šířky (boční stěna 1 a 3) 1401 - 1800mm	16.270,-
Větší výšky 2001-2200mm	11.060,-

Varianta vybavení

Varianty vybavení volitelné		Přípl.
Stropní vzpěra	702	4.470,-
Úzká boční stěna/boční stěny výklopné	720	7.830,-
Stropní vzpěra a úzká boční stěna/boční stěny výklopné	721	12.300,-

Barvy - Skla

Barvy základ	Kód barvy	Přípl.
matný chrom/matný chrom	E05	0,-
chrom/chrom	C91	4.160,-
individual barvy RAL	998	7.780,-

Skla/dekory	Kód skla	Přípl.
sklo čiré	321	0,-
sklo čiré Anti-Plaque	322	3.040,-

Pískované dekory	Kód skla	Přípl.
sklo Karo	311	4.450,-
sklo Sand Plus	315	7.110,-
sklo Privatima	373	7.490,-
sklo Karo Anti-Plaque	312	7.490,-
sklo Sand Plus Anti-Plaque	316	10.150,-
sklo Privatima Anti-Plaque	375	10.150,-



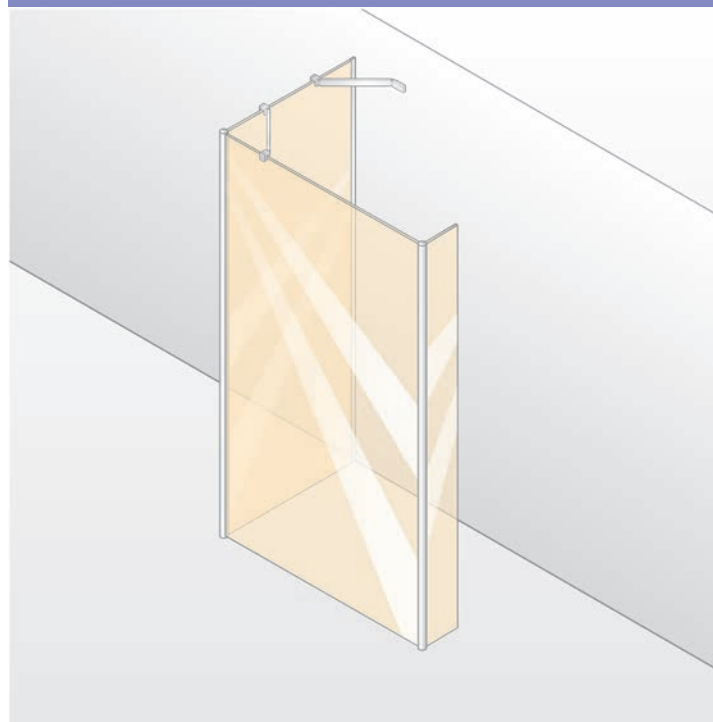
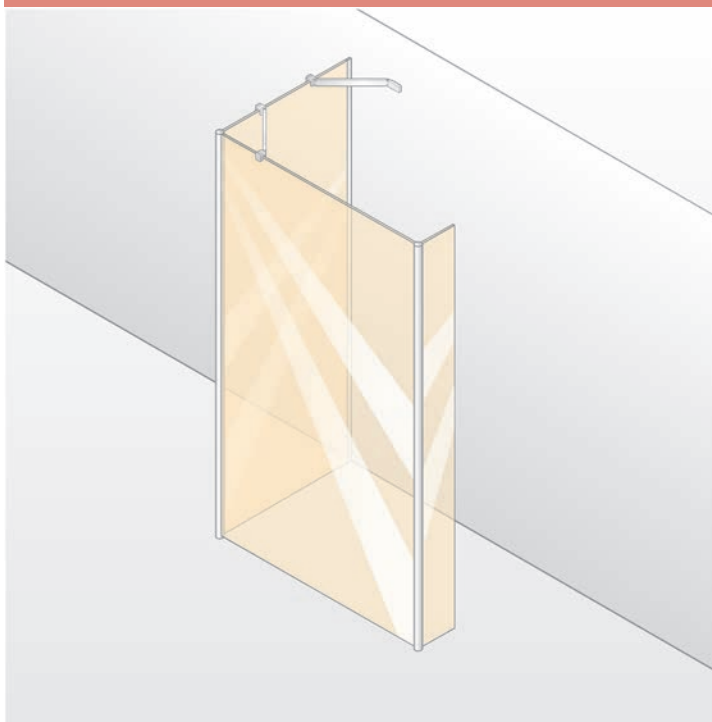
Další skla/dekory viz titulní strana HÜPPE Studio Paris elegance/HÜPPE Studio Berlin pure.

HÜPPE Studio Paris elegance s nástěnnou lištou 4-úhelník

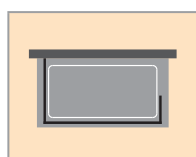
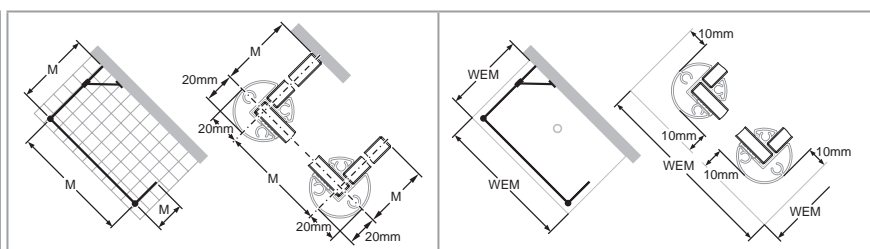
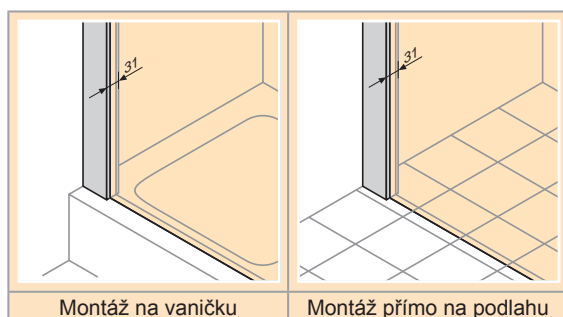
HÜPPE Studio Berlin pure s nástěnnou lištou 4-úhelník

HÜPPE Studio Paris elegance

HÜPPE Studio Berlin pure



- Ceny včetně zkosení a výřezů.
- Konstrukční prvky Walk-Inu neobsahují žádné inlaye. Proto se dodávají v základní barvě.
- Sklo 373/375 Privatima - výška pískované plochy 800mm, umístění uprostřed výšky výrobku, až do šířky skla 1500mm
- Dodací lhůta individuálních barev na poptání
- Max. vytažitelná délka stropní vzpěry 1000mm.



Walk-In model 3



Sklo 8mm



Volitelné

HÜPPE Studio Paris elegance s nástěnnou lištou 4-úhelník

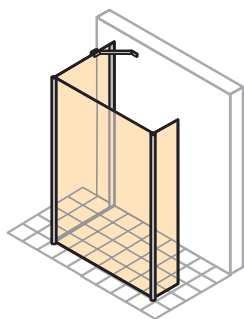
HÜPPE Studio Berlin pure s nástěnnou lištou 4-úhelník

Hledání objednáčného čísla:

XXXXXX	+	XXX	+	XXX	+	XXX
Výrobek č.		Barvy základ		Skla/dekory		Varianty vybavení volitelné

Walk-In model 3

Zhotovení na míru - Upevnění vlevo



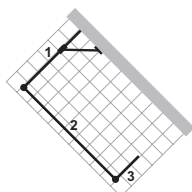
Šířka SW 1	Šířka SW 2	Šířka SW 3	Výška	PARIS	BERLIN	Základní cena
300-1200	300-1200	300-600	1200-2000	PT0739	BT0739	56.690,-

Je třeba dodržovat následující body, pokud je sprchový kout určen pro montáž přímo na podlahu:

- Je třeba uvést montážní rozměr na střed spáry nebo na střed skla.
- Při objednávce se musí uvést informace „Montážní situace přímo na podlahu 001“.

Zhotovení na míru - Upevnění vpravo

Upevnění vlevo



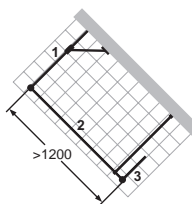
Šířka SW 1	Šířka SW 2	Šířka SW 3	Výška	PARIS	BERLIN	Základní cena
300-1200	300-1200	300-600	1200-2000	PT0749	BT0749	56.690,-

Je třeba dodržovat následující body, pokud je sprchový kout určen pro montáž přímo na podlahu:

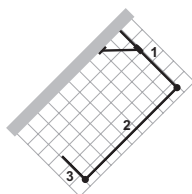
- Je třeba uvést montážní rozměr na střed spáry nebo na střed skla.
- Při objednávce se musí uvést informace „Montážní situace přímo na podlahu 001“.

Doplňky

Doplňky	Přípl.
Větší šířky (boční stěna 1 a 2) 1201-1400mm	10.150,-
Větší šířky (boční stěna 1 a 2) 1401-1800mm	16.270,-
Větší výšky 2001-2200mm	11.060,-



Upevnění vpravo



Varianta vybavení

Varianty vybavení volitelné		Přípl.
Stropní vzpěra	702	4.470,-
Úzká boční stěna/boční stěny výklopné	720	7.830,-
Stropní vzpěra a úzká boční stěna/boční stěny výklopné	721	12.300,-

Barvy - Skla

Barvy základ	Kód barvy	Přípl.
matný chrom/matný chrom	E05	0,-
chrom/chrom	C91	4.160,-
individual barvy RAL	998	7.780,-

Skla/dekory	Kód skla	Přípl.
sklo čiré	321	0,-
sklo čiré Anti-Plaque	322	3.040,-


Pískované dekory	Kód skla	Přípl.
sklo Karo	311	4.450,-
sklo Sand Plus	315	7.110,-
sklo Privatima	373	7.490,-
sklo Karo Anti-Plaque	312	7.490,-
sklo Sand Plus Anti-Plaque	316	10.150,-
sklo Privatima Anti-Plaque	375	10.150,-

Další skla/dekory viz titulní strana HÜPPE Studio Paris elegance/HÜPPE Studio Berlin pure.


HÜPPE Studio Paris elegance s nástěnnou lištou 4-úhelník

HÜPPE Studio Berlin pure s nástěnnou lištou 4-úhelník

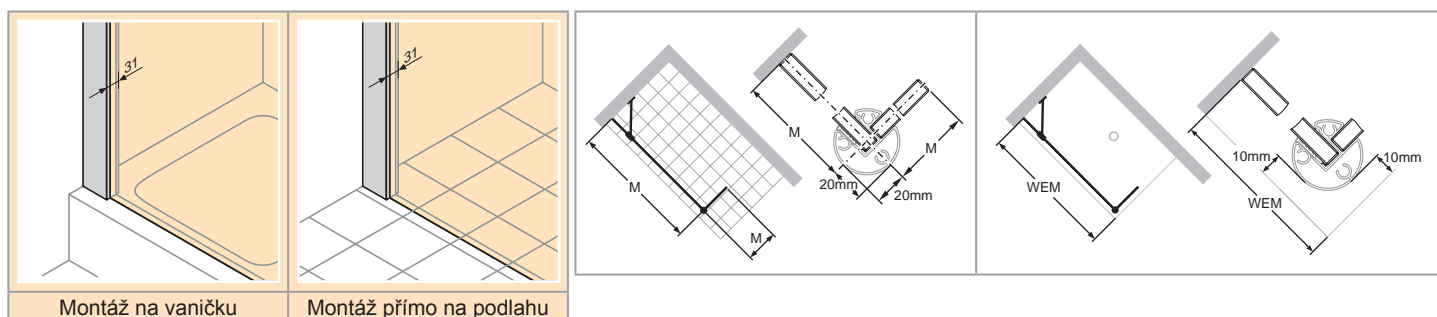
HÜPPE Studio Paris elegance



HÜPPE Studio Berlin pure



- Ceny včetně zkosení a výřezů.
- Konstrukční prvky Walk-Inu neobsahují žádné inlaye. Proto se dodávají v základní barvě.
- Sklo 373/375 Privatima - výška pískované plochy 800mm, umístění uprostřed výšky výrobku, až do šířky skla 1500mm
- Dodací lhůta individuálních barev na poptání
- Max. vytažitelná délka stropní vzpěry 1000mm.



HÜPPE Studio Paris elegance s nástěnnou lištou 4-úhelník

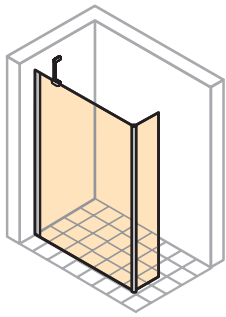
HÜPPE Studio Berlin pure s nástěnnou lištou 4-úhelník

Hledání objednáčích čísla:

XXXXXX	+	XXX	+	XXX	+	XXX
Výrobek č.		Barvy základ		Skla/dekory		Varianty vybavení volitelné

Walk-In model 4

Zhotovení na míru - Upevnění vlevo



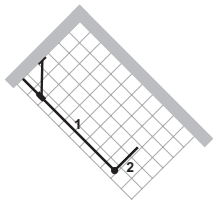
Šířka SW 1	Šířka SW 2	Výška	PARIS	BERLIN	Základní cena
300-1200	300-600	1200-2000	PT0759	BT0759	35.260,-

Je třeba dodržovat následující body, pokud je sprchový kout určen pro montáž přímo na podlahu:

- Je třeba uvést montážní rozměr na střed spáry nebo na střed skla.
- Při objednávce se musí uvést informace „Montážní situace přímo na podlahu 001“.

Zhotovení na míru - Upevnění vpravo

Upevnění vlevo

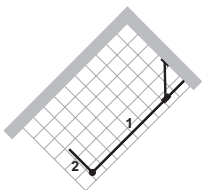


Šířka SW 1	Šířka SW 2	Výška	PARIS	BERLIN	Základní cena
300-1200	300-600	1200-2000	PT0769	BT0769	35.260,-

Je třeba dodržovat následující body, pokud je sprchový kout určen pro montáž přímo na podlahu:

- Je třeba uvést montážní rozměr na střed spáry nebo na střed skla.
- Při objednávce se musí uvést informace „Montážní situace přímo na podlahu 001“.

Upevnění vpravo



Doplňky

Doplňky	Přípl.
Větší šířky (boční stěna 1) 1201 - 1400mm	10.150,-
Větší šířky (boční stěna 1) 1401 - 1800mm	16.270,-
Větší výšky 2001-2200mm	7.150,-

Varianta vybavení

Varianty vybavení volitelné		Přípl.
Stropní vzpěra	702	4.470,-
Úzká boční stěna/boční stěny výklopné	720	7.830,-
Stropní vzpěra a úzká boční stěna/boční stěny výklopné	721	12.300,-

Barvy - Skla

Barvy základ	Kód barvy	Přípl.
matný chrom/matný chrom	E05	0,-
chrom/chrom	C91	4.160,-
individual barvy RAL	998	7.780,-

Skla/dekory	Kód skla	Přípl.
sklo čiré	321	0,-
sklo čiré Anti-Plaque	322	3.040,-

Pískované dekory	Kód skla	Přípl.
sklo Karo	311	4.450,-
sklo Sand Plus	315	7.110,-
sklo Privatima	373	
sklo Karo Anti-Plaque	312	7.490,-
sklo Sand Plus Anti-Plaque	316	10.150,-
sklo Privatima Anti-Plaque	375	

Další skla/dekory viz titulní strana HÜPPE Studio Paris elegance/HÜPPE Studio Berlin pure.

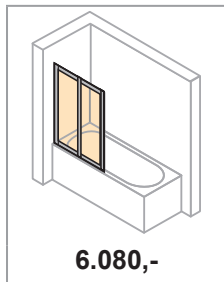
HÜPPE Vanové zástěny



HÜPPE Vanové zástěny přehled modelů - Základní cena

HÜPPE Combinett 2

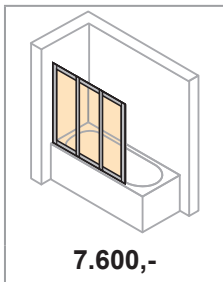
2-dílná



6.080,-

N.2-N.3

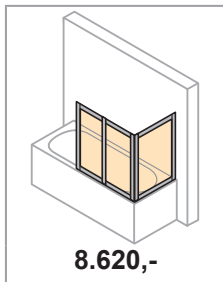
3-dílná



7.600,-

N.2-N.3

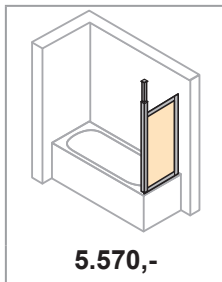
S rozšířeným 1. segmentem



8.620,-

N.4-N.5

Boční stěna

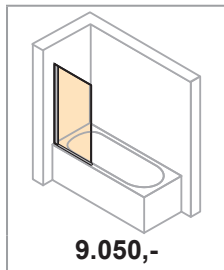


5.570,-

N.6-N.7

HÜPPE Design elegance/HÜPPE 501 Design pure

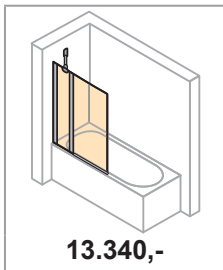
1-dílná



9.050,-

N.8-N.9

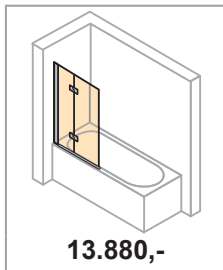
2-dílná



13.340,-

N.10-N.11

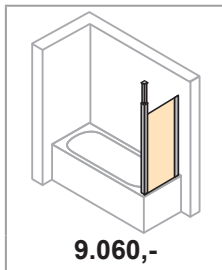
2-dílná sklapovací



13.880,-

N.12-N.13

Boční stěna

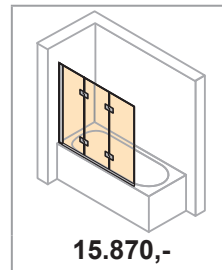


9.060,-

N.14-N.15

HÜPPE Design elegance

3-dílná

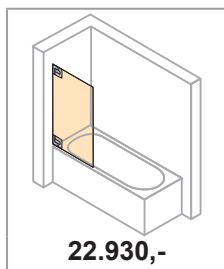


15.870,-

N.16-N.17

HÜPPE Studio Paris elegance bezrámové HÜPPE Studio Berlin pure bezrámové

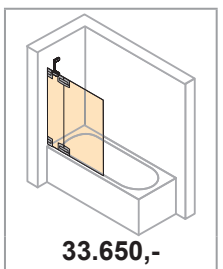
1-dílná



22.930,-

N.18-N.19

1-dílná s pevným segmentem

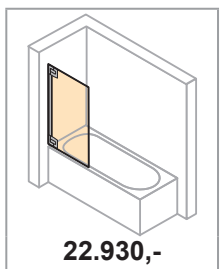


33.650,-

N.20-N.21

HÜPPE Studio Paris elegance s nástěnnou lištou HÜPPE Studio Berlin pure s nástěnnou lištou

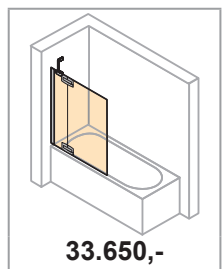
1-dílná



22.930,-

N.22-N.23

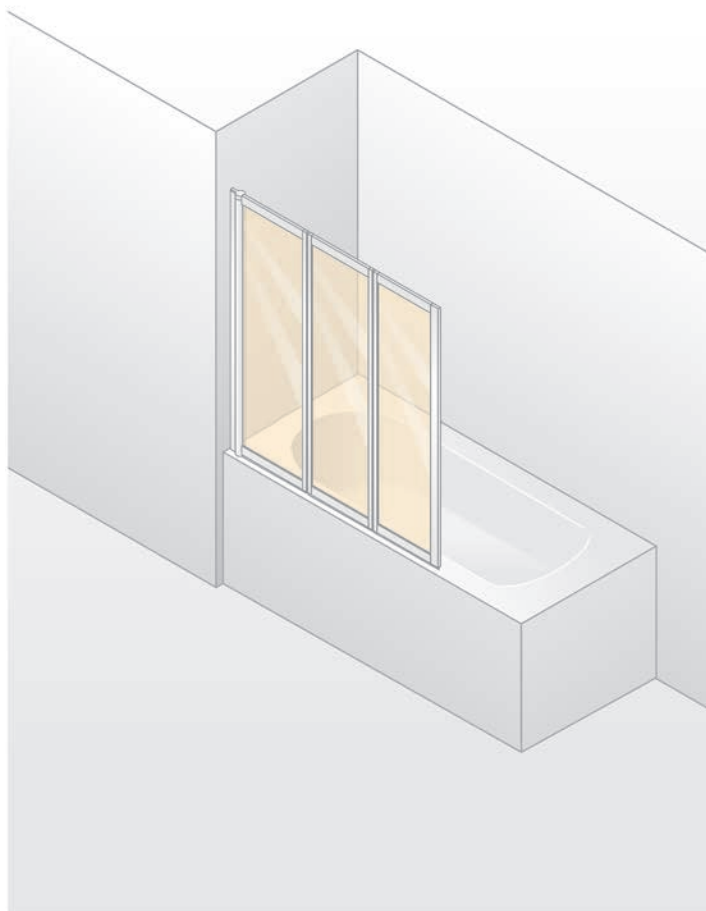
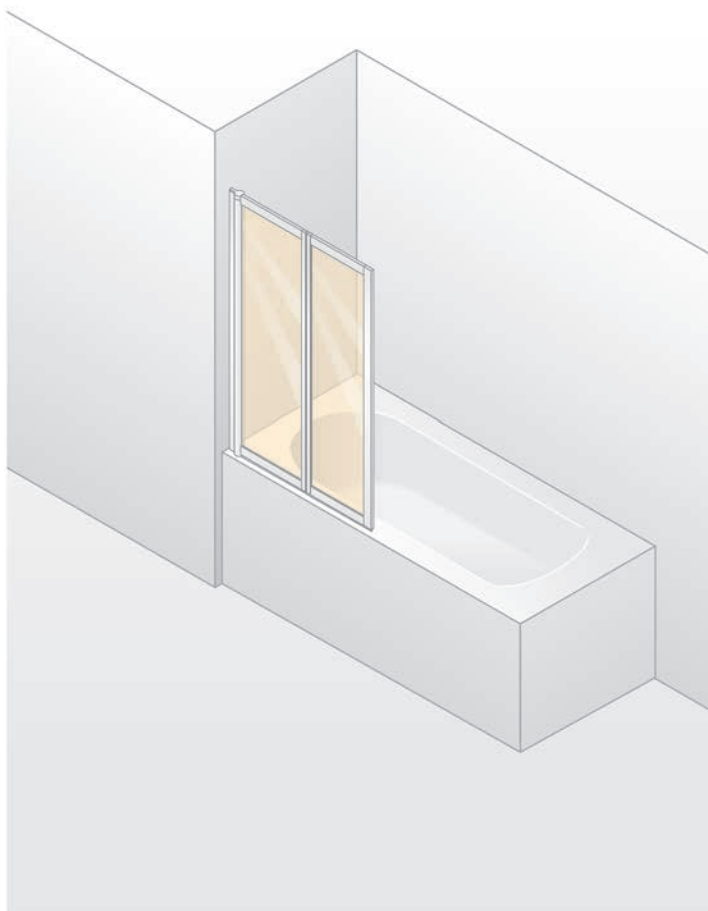
1-dílná s pevným segmentem



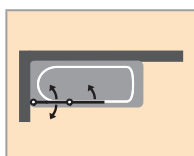
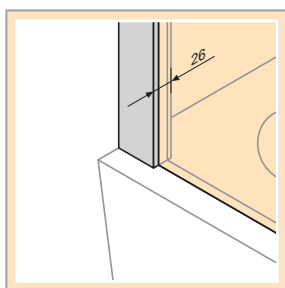
33.650,-

N.24-N.25

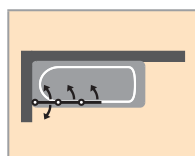
HÜPPE Combinett 2 Vanová zástěna



- Možnost montáže vlevo i vpravo.
- Otočné o 180 stupňů.



2-dílná



3-dílná



Umělé sklo 3mm
Sklo 4mm



Volitelné

Hledání objednáčích čísla:

XXXXXX	+	XXX	+	XXX
Výrobek č.		Barva profilu		Skla/dekory

2-dílná

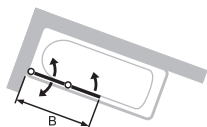
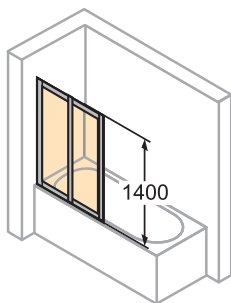
Šířka 1. elementu s lištou	Šířka 2. elementu	Šířka celkem	Číslo výrobku	Výška 1400 Základní cena
548-563	452	1000-1015	AC0101	6.080,-

Zhotovení na míru

Šířka B	Výška	Číslo výrobku	Základní cena
600-1246	1200-1500	AC0280	7.910,-

Sklo do šířky 1210mm.

Rozsah nastavení = objed. rozměr -15mm / +0mm



3-dílná

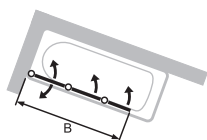
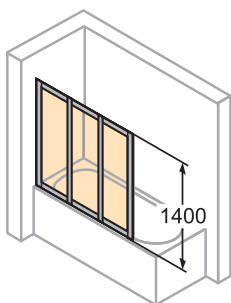
Šířka 1. elementu s lištou	Šířka 2. elementu	Šířka 3. elementu	Šířka celkem	Číslo výrobku	Výška 1400 Základní cena
548-563	448	401	1397-1412	AC0401	7.600,-

Zhotovení na míru

Šířka B	Výška	Číslo výrobku	Základní cena
1005-1635	1200-1500	AC0580	9.890,-

Sklo do šířky 1425mm.

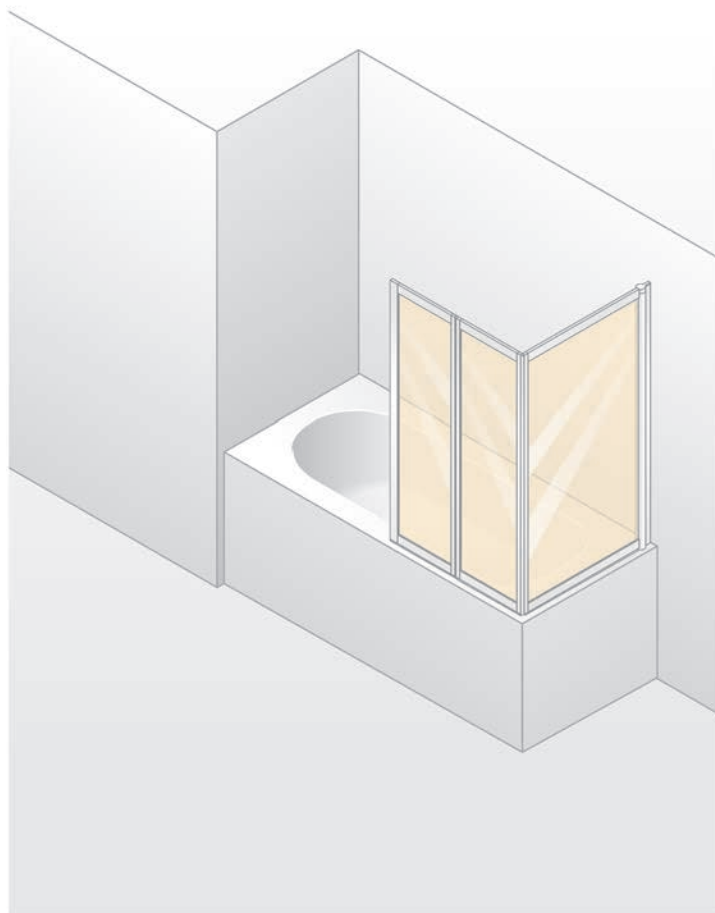
Rozsah nastavení = objed. rozměr -15mm / +0mm



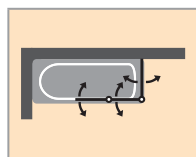
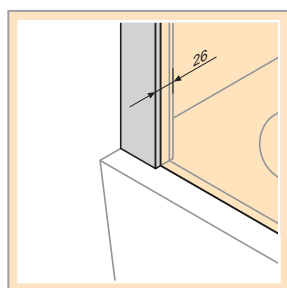
Barvy - Skla

Barva profilu	Kód barvy	Přípl.	Skla/dekory	Kód skla	Přípl.
bílá	055	0,-	Umělé sklo Pacific S	264	0,-
stříbrná matná	087		sklo čiré	321	2.710,-
			sklo čiré Anti-Plaque	322	4.230,-

HÜPPE Combinett 2 Vanová zástěna



- Možnost montáže vlevo i vpravo.
- Otočné o 180 stupňů.



S rozšířeným 1. segmentem

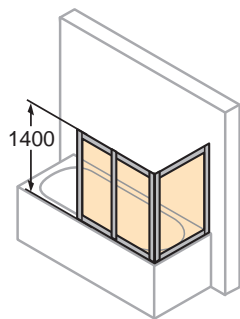


Umělé sklo 3mm
Sklo 4mm

Hledání objednáčích čísla:

XXXXXX	+	XXX	+	XXX
Výrobek č.		Barva profilu		Skla/dekory

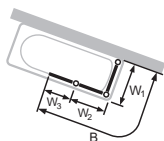
S rozšířeným 1. segmentem



Šířka vany W1	Šířka 1. elementu s lištou	Šířka 2. elementu W2	Šířka 3. elementu W3	Šířka celkem	Číslo výrobku	Výška 1400 Základní cena
700	670	448	401	1512-1527	AC0701	8.620,-
750	720	448	401	1562-1577	AC0702	

Zhotovení na míru

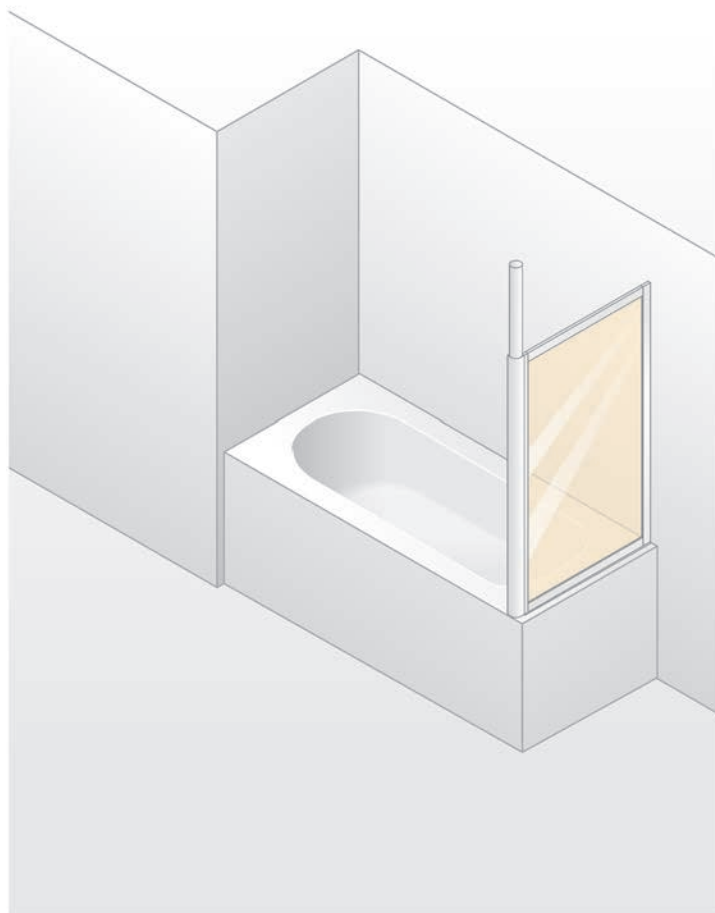
Šířka B	Výška	Číslo výrobku	Základní cena
1005-1635	1200-1500	AC0880	11.210,-



Barvy - Skla

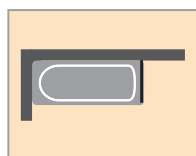
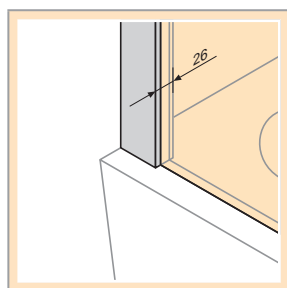
Barva profilu	Kód barvy	Přípl.	Skla/dekory	Kód skla	Přípl.
bílá	055	0,-	Umělé sklo Pacific S	264	0,-
stříbrná matná	087		sklo čiré	321	2.670,-
			sklo čiré Anti-Plaque	322	4.170,-

HÜPPE Combinett 2 Vanová zástěna



- Max. vytažitelná délka stropní opory 700mm.
- Montáž vlevo/vpravo možná.

V nabídce od 01.06.2013.



Boční stěna



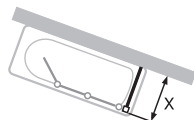
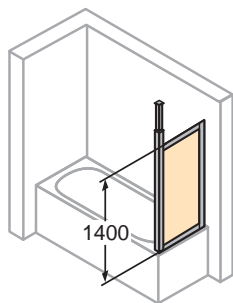
Umělé sklo 3mm
Sklo 4mm



Volitelné

Hledání objednáčho čísla:

XXXXXX	+	XXX	+	XXX
Výrobek č.		Barva profilu		Skla/dekory



Boční stěna

Šířka vany X	Vestavný rozměr vaničky	Číslo výrobku	Výška 1400 Základní cena
700	680-700	AC1001	5.570,-
750	730-750	AC1002	

Zhotovení na míru

Typ	Šířka celkem	Výška	Číslo výrobku	Základní cena
Přes roh	200-1200	do 1500	AC1080	7.250,-
V rovině	200-1200	do 1500	AC1081	

Sklo pouze v šířkách 260 - 1050mm

Rozsah nastavení = objed. rozměr -10mm / +10mm

Zkosení/výřezy

Zkosení a výřezy	Přípl.
Zkosení a výřezy (výkres nutný). (Příplatek ke zhotovení na míru)	2.770,-

Doplňky

Příslušenství	Číslo výrobku	Přípl.
Spec. nástěnná lišta 50mm, cena za bm	606220	1.360,-

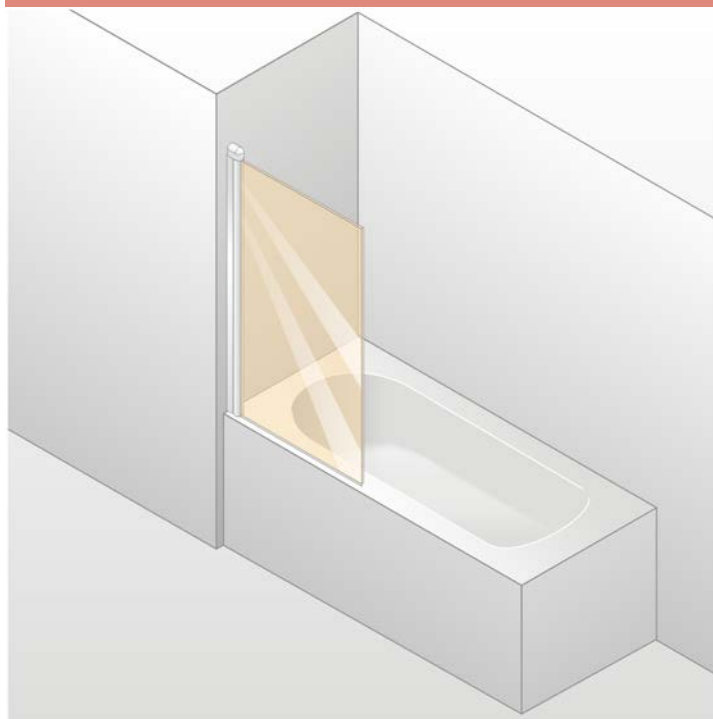
Barvy - Skla

Barva profilu	Kód bary	Přípl.	Skla/dekory	Kód skla	Přípl.
bílá	055	0,-	Umělé sklo Pacific S	264	0,-
stříbrná matná	087		sklo čiré	321	2.710,-
			sklo čiré Anti-Plaque	322	4.230,-

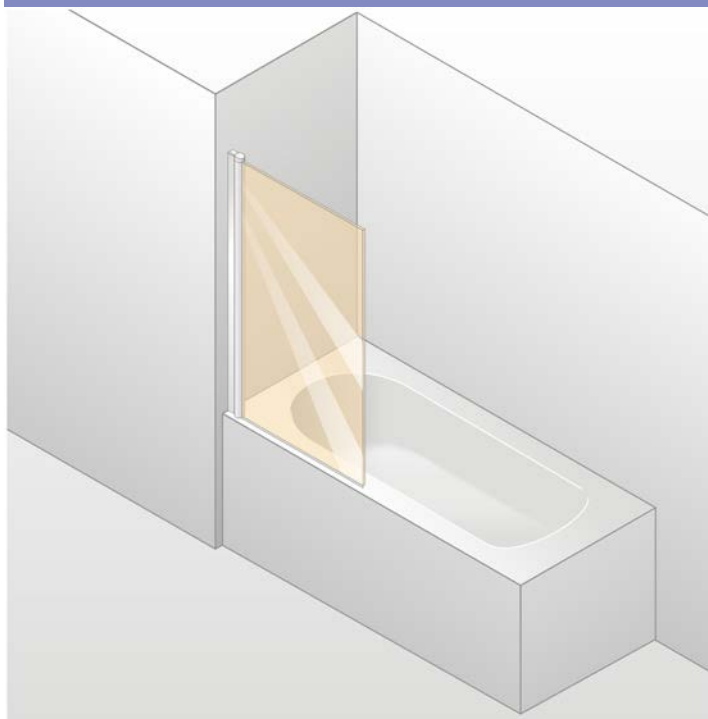
HÜPPE Design elegance Vanová zástěna

HÜPPE 501 Design pure Vanová zástěna

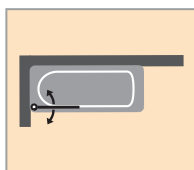
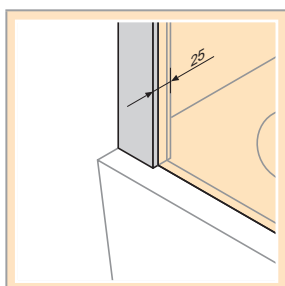
elegance




pure



- Koncové krytky a prahová lišta vždy ve stříbrné lesklé.
- Sklo 373/375 Privatima - výška pískované plochy 800mm.
- Levá/pravá montáž možná.



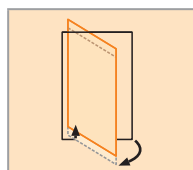
1-dílná



Sklo 6mm



Volitelné



Zvedací/
spouštěcí me-
chanismus

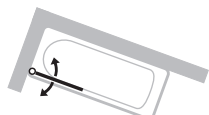
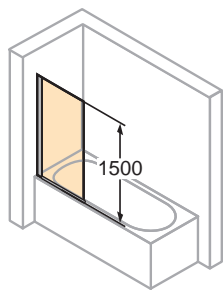
HÜPPE Design elegance Vanová zástěna HÜPPE 501 Design pure Vanová zástěna

Hledání objednáčích čísla:

XXXXXX	+	XXX	+	XXX
Výrobek č.		Barva profilu		Skla/dekory

1-dílná

Šířka 1. elementu	Šířka celkem	Výška	elegance	pure	Základní cena
730	750-765	1500	8E1901	512401	9.050,-



Barvy - Skla

Barva profilu	Kód barvy	Přípl.
bílá	055	0,-
stříbrná matná	087	
stříbrná lesklá	092	2.030,-

Skla/dekory	Kód skla	Přípl.
sklo čiré	321	0,-
sklo Sand Plus	315	
sklo Privatima	373	3.550,-
sklo Bubbles	376	
sklo čiré Anti-Plaque	322	1.520,-
sklo Sand Plus Anti-Plaque	316	
sklo Privatima Anti-Plaque	375	5.080,-
sklo Bubbles Anti-Plaque	377	


HÜPPE Design elegance Vanová zástěna

HÜPPE 501 Design pure Vanová zástěna

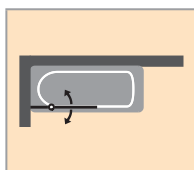
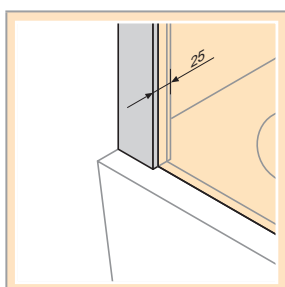
elegance




pure



- Koncové krytky, prahová lišta a stabilizační vzpěry vždy ve stříbrné lesklé.
- Sklo 373/375 Privatima - výška pískované plochy 800mm.
- Levá/pravá montáž možná.



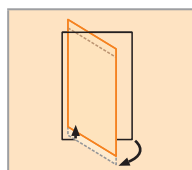
2-dílná



Sklo 6mm



Volitelné



Zvedací/
spouštěcí me-
chanismus

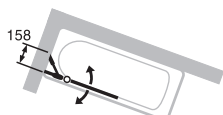
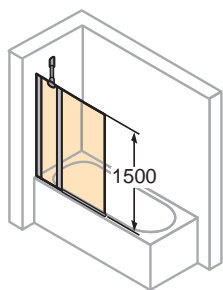
HÜPPE Design elegance Vanová zástěna HÜPPE 501 Design pure Vanová zástěna

Hledání objednáčích čísla:

XXXXXX	+	XXX	+	XXX
Výrobek č.		Barva profilu		Skla/dekory

2-dílná

Šířka 1. elementu	Šířka 2. elementu	Šířka celkem	Výška	elegance	pure	Základní cena
220	730	950-965	1500	8E2001	512501	13.340,-



Barvy - Skla


Barva profilu	Kód barvy	Přípl.
bílá	055	0,-
stříbrná matná	087	
stříbrná lesklá	092	2.030,-

Skla/dekory	Kód skla	Přípl.
sklo čiré	321	0,-
sklo Sand Plus	315	3.550,-
sklo Privatima	373	
sklo Bubbles	376	1.520,-
sklo čiré Anti-Plaque	322	
sklo Sand Plus Anti-Plaque	316	5.080,-
sklo Privatima Anti-Plaque	375	
sklo Bubbles Anti-Plaque	377	

HÜPPE Design elegance Vanová zástěna

HÜPPE 501 Design pure Vanová zástěna

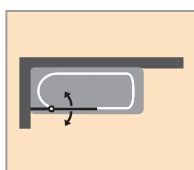
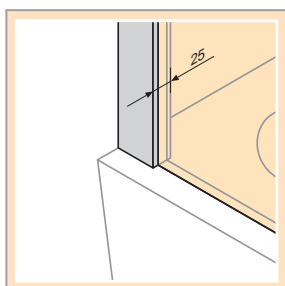
elegance




pure



- Koncové krytky a prahová lišta vždy ve stříbrné lesklé.
- Sklo 373/375 Privatima - výška pískované plochy 800mm.



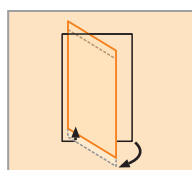
2-dílná sklápovací



Sklo 6mm



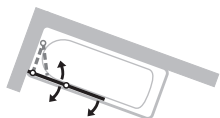
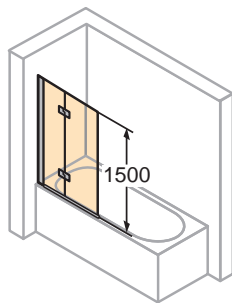
Volitelné



Zvedací/spouštěcí mechanismus

Hledání objednáčích čísla:

XXXXXX	+	XXX	+	XXX
Výrobek č.		Barva profilu		Skla/dekory



2-dílná sklápovací

Upevnění vlevo

Šířka	Šířka 1. elementu	Šířka 2. elementu	elegance	pure	Výška 1500 Základní cena
1000	533-548	452	8E2301	175230	13.880,-
1200	633-648	552	8E2302	175231	

Zhotovení na míru - Upevnění vlevo

Šířka	Výška	elegance	pure	Základní cena
do 1200	do 1500	8E2380	175239	18.060,-

Rozsah nastavení = objed. rozměr - 8mm / + 7mm

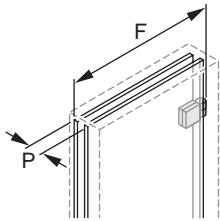
Upevnění vpravo

Šířka	Šířka 1. elementu	Šířka 2. elementu	elegance	pure	Výška 1500 Základní cena
1000	533-548	452	8E2401	175240	13.880,-
1200	633-648	552	8E2402	175241	

Zhotovení na míru - Upevnění vpravo

Šířka	Výška	elegance	pure	Základní cena
do 1200	do 1500	8E2480	175249	18.060,-

Rozsah nastavení = objed. rozměr - 8mm / + 7mm

	Typ	Šířka ve složeném stavu F	Tloušťka balíku P
	SFT 1000	510	95-110
	SFT 1200	610	95-110

Zkosení/výřezy

Zkosení	Přípl.
Zkosení je možné pouze u posledního segmentu (skica nutná). Rozměr mezi výrobkem a zkosením střechy zaměří Hüppe (příplatek za zhotovení na míru)	2.770,-

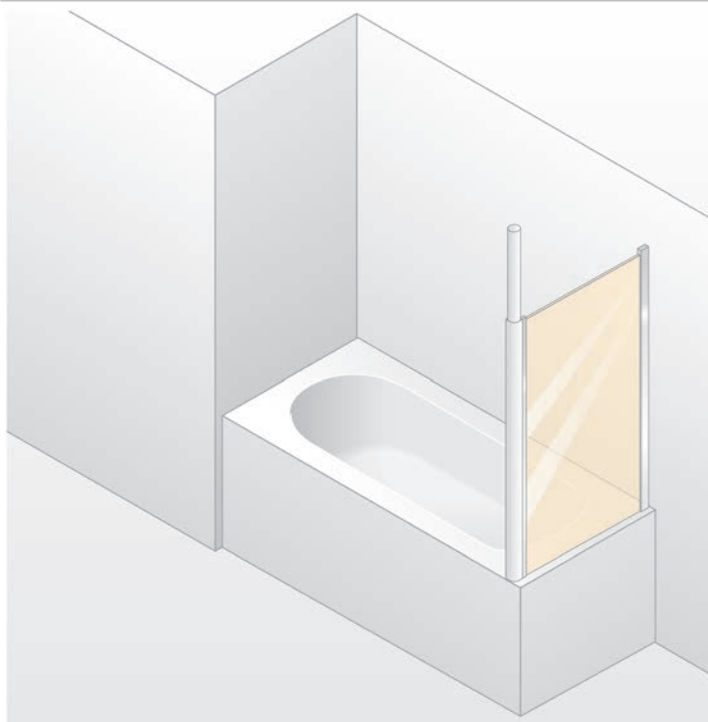
Barvy - Skla

Barva profilu	Kód barvy	Přípl.
bílá	055	0,-
stříbrná matná	087	
stříbrná lesklá	092	2.030,-

Skla/dekory	Kód skla	Přípl.
sklo čiré	321	0,-
sklo Sand Plus	315	3.550,-
sklo Privatima	373	
sklo Bubbles	376	1.520,-
sklo čiré Anti-Plaque	322	
sklo Sand Plus Anti-Plaque	316	5.080,-
sklo Privatima Anti-Plaque	375	
sklo Bubbles Anti-Plaque	377	

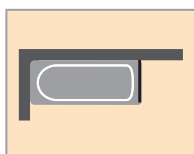
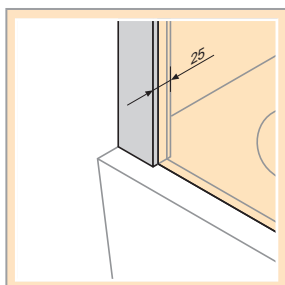
HÜPPE Design elegance Vanová zástěna

HÜPPE 501 Design pure Vanová zástěna



- Max. vytažitelná délka stropní opory 700mm.
- Montáž vlevo/vpravo možná.

V nabídce od 01.06.2013.



Boční stěna



Sklo 6mm



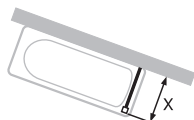
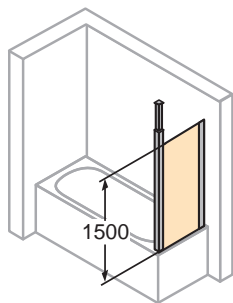
Volitelné

HÜPPE Design elegance Vanová zástěna

HÜPPE 501 Design pure Vanová zástěna

Hledání objednáčích čísla:

XXXXXX	+	XXX	+	XXX
Výrobek č.		Barva profilu		Skla/dekory



Boční stěna

Šířka vany X	Vestavný rozměr vaničky	elegance	pure	Výška 1500 Základní cena
700	680-700	8E6801	512601	9.060,-
750	730-750	8E6802	512602	

Zhotovení na míru

Typ	Šířka celkem	Výška	elegance	pure	Základní cena
Přes roh	200-1200	do 1500	8E6880	512609	11.750,-
V rovině	200-1200	do 1500	8E6881	512608	

Rozsah nastavení = objed. rozměr -10mm / +10mm

Barvy - Skla

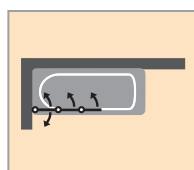
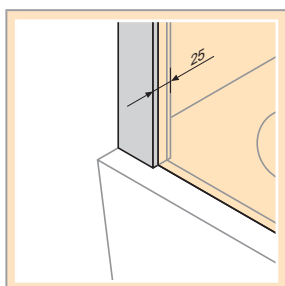
Barva profilu	Kód barvy	Přípl.
bílá	055	0,-
stříbrná matná	087	
stříbrná lesklá	092	2.030,-

Skla/dekory	Kód skla	Přípl.
sklo čiré	321	0,-
sklo Sand Plus	315	3.550,-
sklo Privatima	373	
sklo Bubbles	376	1.520,-
sklo čiré Anti-Plaque	322	
sklo Sand Plus Anti-Plaque	316	5.080,-
sklo Privatima Anti-Plaque	375	
sklo Bubbles Anti-Plaque	377	

HÜPPE Design elegance Vanová zástěna



- Koncové krytky prahová lišta prahová lišta vždy ve stříbrné lesklé.
- Sklo 373/375 Privatima - výška pískované plochy 800mm.



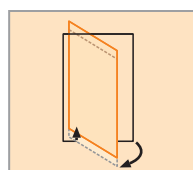
3-dílná



Sklo 6mm
>1200mm
8mm/6mm/6mm



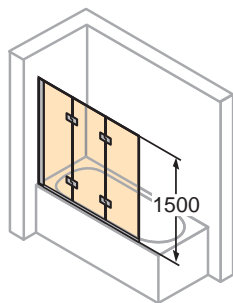
Volitelné



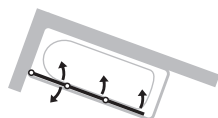
Zvedací/
spouštěcí me-
chanismus

Hledání objednáčích čísla:

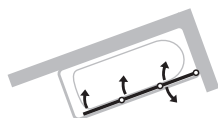
XXXXXX	+	XXX	+	XXX
Výrobek č.		Barva profilu		Skla/dekory



Upevnění vlevo



Upevnění vpravo



3-dílná

Upevnění vlevo

Šířka 1. elementu s lištou	Šířka 2. elementu	Šířka 3. elementu	Šířka celkem	Číslo výrobku	Výška 1500 Základní cena
492-507	393	315	1200-1215	8E6501	15.870,-

Zhotovení na míru - Upevnění vlevo

Šířka B	Výška	Číslo výrobku	Základní cena
1000-1200	do 1500	8E6580	20.630,-
1201-1400	do 1500	8E6581	
1401-1600	do 1500	8E6582	

Upevnění vpravo

Šířka 1. elementu s lištou	Šířka 2. elementu	Šířka 3. elementu	Šířka celkem	Číslo výrobku	Výška 1500 Základní cena
492-507	393	315	1200-1215	8E6601	15.870,-

Zhotovení na míru - Upevnění vpravo

Šířka B	Výška	Číslo výrobku	Základní cena
1000-1200	do 1500	8E6680	20.630,-
1201-1400	do 1500	8E6681	
1401-1600	do 1500	8E6682	

Zkosení/výřezy

Zkosení	Přípl.
Zkosení je možné pouze u posledního segmentu (skica nutná). Rozměr mezi výrobkem a zkosením střechy zaměří Hüppe (příplatek za zhotovení na míru)	2.770,-

Barvy - Skla

Barva profilu	Kód barvy	Přípl.
bílá	055	0,-
stříbrná matná	087	
stříbrná lesklá	092	2.030,-


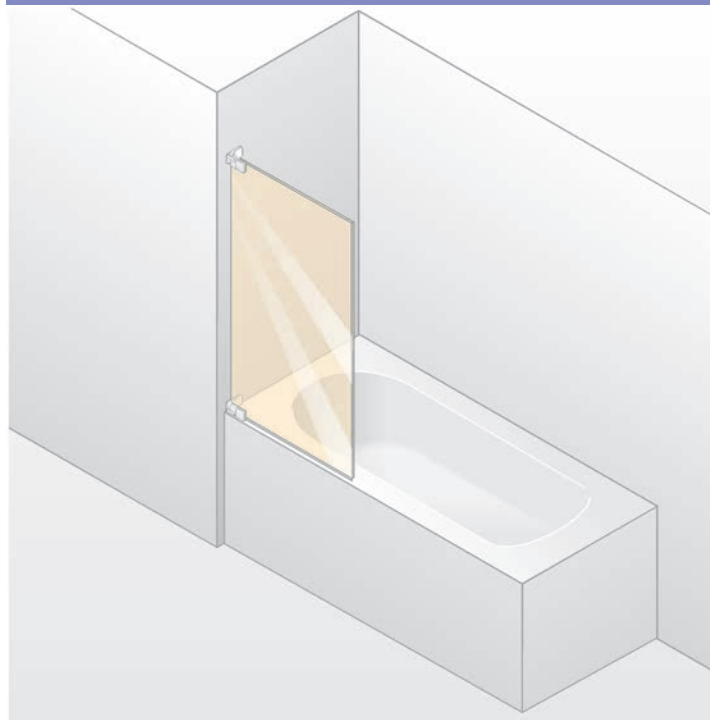
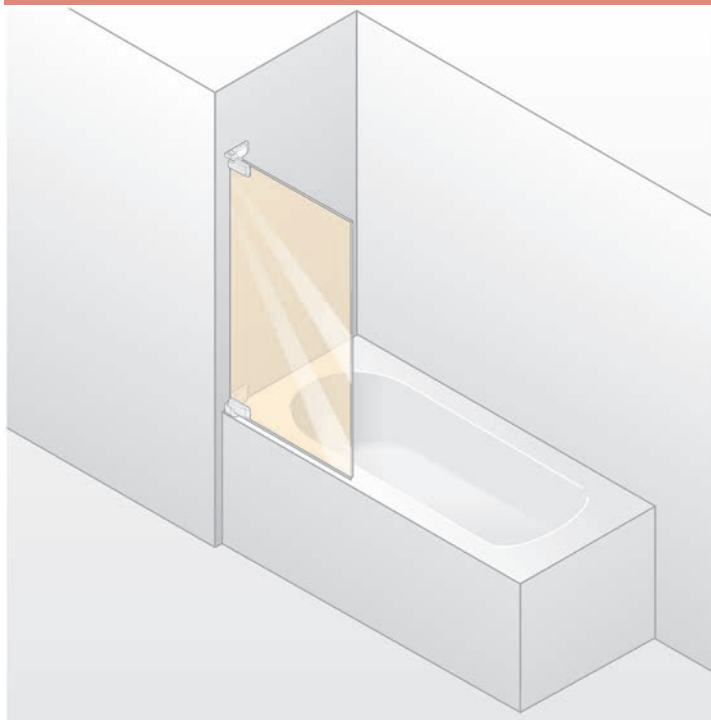
Skla/dekory	Kód skla	Přípl.
sklo čiré	321	0,-
sklo Sand Plus	315	
sklo Privatima	373	3.550,-
sklo Bubbles	376	
sklo čiré Anti-Plaque	322	1.520,-
sklo Sand Plus Anti-Plaque	316	
sklo Privatima Anti-Plaque	375	5.080,-
sklo Bubbles Anti-Plaque	377	

HÜPPE Studio Paris elegance bezrámové Vanová zástěna

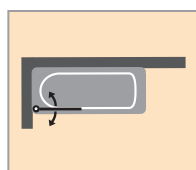
HÜPPE Studio Berlin pure bezrámové Vanová zástěna

HÜPPE Studio Paris elegance


HÜPPE Studio Berlin pure



- Ceny včetně zkosení a výřezů.
- Zaměření nutné
- Otevírání dovnitř i ven více jak 90°
- Těsnící lišty v chromovém vzhledu.
- Montáž je možná s prahovou lištou nebo bez ní.
- Sklo 373/375 Privatima - výška pískované plochy 600mm
- Dodací lhůta individuálních barev na poptání



1-dílná



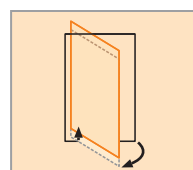
Sklo 8mm



Volitelné



Z vnitřní strany
zapuštěné panty



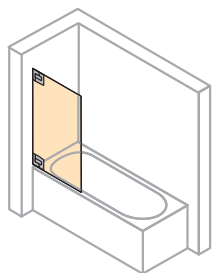
Zvedací/
spouštěcí me-
chanismus

HÜPPE Studio Paris elegance bezrámové Vanová zástěna

HÜPPE Studio Berlin pure bezrámové Vanová zástěna

Hledání objednáčích čísla:

XXXXXX	+	XXX	+	XXX
Výrobek č.		Barvy základ/inlay		Skla/dekory



Upevnění vlevo



Upevnění vpravo



1-dílná

Zhotovení na míru - Upevnění vlevo

Šířka	Výška	PARIS	BERLIN	Základní cena
500-1000	do 1500	PR0409	BR0409	22.930,-

Nelze dodat nadm. šířky

Zhotovení na míru - Upevnění vpravo

Šířka	Výška	PARIS	BERLIN	Základní cena
500-1000	do 1500	PR0419	BR0419	22.930,-

Nelze dodat nadm. šířky

Doplňky

Doplňky	Přípl.
Větší výšky 1501 - 2200mm (u šířky do 900mm)	7.150,-

Barvy - Skla

Barvy základ Panty	Kód barvy	Přípl.
matný chrom	E	0,-
chrom	C	2.080,-
zlatá lesklá	G	2.550,-

Barvy inlay	Kód barvy	Přípl.
zlatá lesklá	02	0,-
matný chrom	05	
černá	23	
bílá	55	
chrom	91	

Barvy základ/inlay	Kód barvy	Přípl.
individual barvy RAL	998	5.830,-
individual galvanické povrchy	999	7.160,-

Skla/dekory	Kód skla	Přípl.
sklo čiré	321	0,-
sklo čiré Anti-Plaque	322	1.530,-

Pískované dekory	Kód skla	Přípl.
sklo Karo	311	2.220,-
sklo Sand Plus	315	3.550,-
sklo Privatima	373	
sklo Karo Anti-Plaque	312	3.750,-
sklo Sand Plus Anti-Plaque	316	5.080,-
sklo Privatima Anti-Plaque	375	

Další skla/dekory viz titulní strana HÜPPE Studio Paris elegance/HÜPPE Studio Berlin pure.



HÜPPE Studio Paris elegance bezrámové Vanová zástěna

HÜPPE Studio Berlin pure bezrámové Vanová zástěna

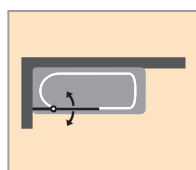
HÜPPE Studio Paris elegance



HÜPPE Studio Berlin pure



- Ceny včetně zkosení a výřezů.
- Zaměření nutné
- Otevírání dovnitř i ven více jak 90°
- Těsnící lišty v chromovém vzhledu.
- Montáž je možná s prahovou lištou nebo bez ní.
- Sklo 373/375 Privatima - výška pískované plochy 600mm
- Dodací lhůta individuálních barev na poptání
- Pevný segment ≤ 470 mm vzpěra 250 mm
- Pevný segment > 470 mm vzpěra 500 mm



1-dílná s pevným segmentem



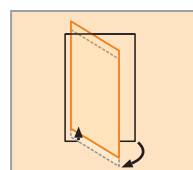
Sklo 8mm



Volitelné



Z vnitřní strany zapuštěné panty



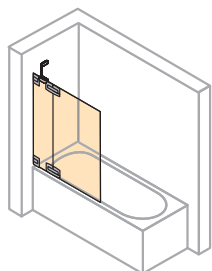
Zvedací/spouštěcí mechanismus

HÜPPE Studio Paris elegance bezrámové Vanová zástěna

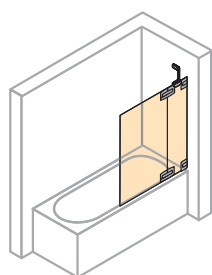
HÜPPE Studio Berlin pure bezrámové Vanová zástěna

Hledání objednáčích čísla:

XXXXXX	+	XXX	+	XXX
Výrobek č.		Barvy základ/inlay		Skla/dekory



Upevnění vlevo



Upevnění vpravo



1-dílná s pevným segmentem

Zhotovení na míru - Upevnění vlevo

Šířka	Výška	PARIS	BERLIN	Základní cena
600-1200	do 1500	PR0429	BR0429	33.650,-

Zhotovení na míru - Upevnění vpravo

Šířka	Výška	PARIS	BERLIN	Základní cena
600-1200	do 1500	PR0439	BR0439	33.650,-

Doplňky

Doplňky	Přípl.
Větší šířky 1201-1500mm (pevný segment max.600mm, dveřní křídlo max. 900mm)	7.140,-
Větší výšky 1501-2200mm	7.150,-

Barvy - Skla

Barvy základ Panty	Kód barvy	Přípl.
matný chrom	E	0,-
chrom	C	2.080,-
zlatá lesklá	G	2.550,-

Barvy inlay	Kód barvy	Přípl.
zlatá lesklá	02	0,-
matný chrom	05	
černá	23	
bílá	55	
chrom	91	

Barvy základ/inlay	Kód barvy	Přípl.
individual barvy RAL	998	5.830,-
individual galvanické povrchy	999	7.160,-

Skla/dekory	Kód skla	Přípl.
sklo čiré	321	0,-
sklo čiré Anti-Plaque	322	1.530,-

Pískované dekory	Kód skla	Přípl.
sklo Karo	311	2.220,-
sklo Sand Plus	315	3.550,-
sklo Privatima	373	
sklo Karo Anti-Plaque	312	3.750,-
sklo Sand Plus Anti-Plaque	316	5.080,-
sklo Privatima Anti-Plaque	375	



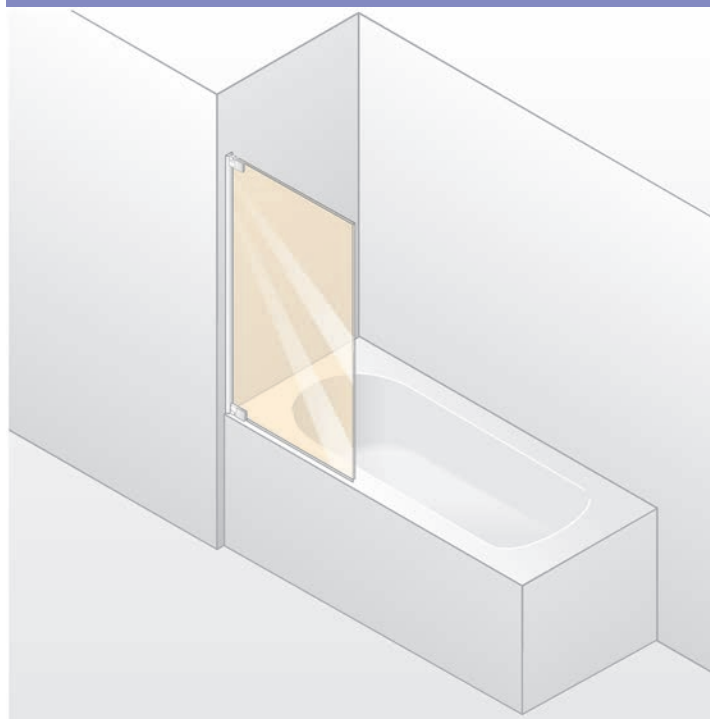
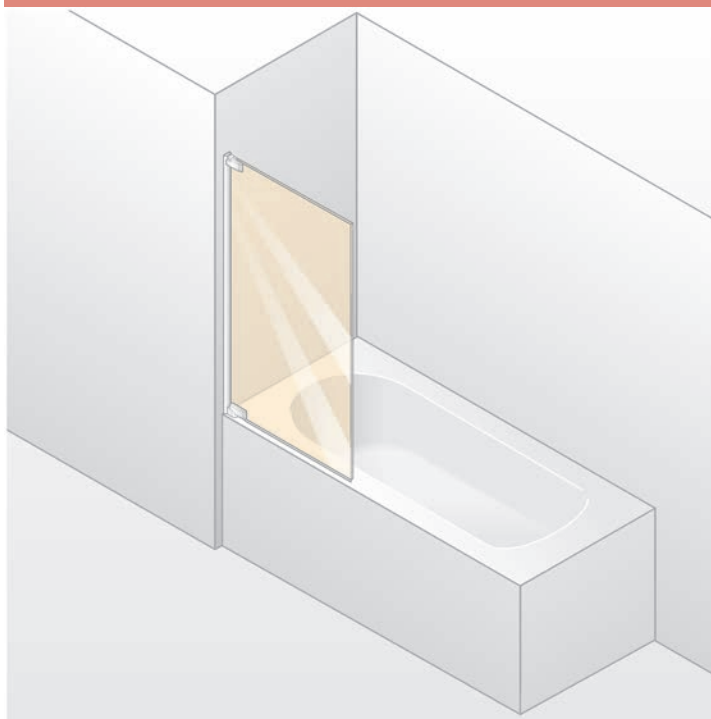
Další skla/dekory viz titulní strana HÜPPE Studio Paris elegance/HÜPPE Studio Berlin pure.

HÜPPE Studio Paris elegance s nástěnnou lištou Vanová zástěna

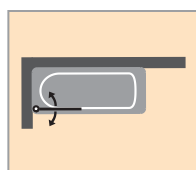
HÜPPE Studio Berlin pure s nástěnnou lištou Vanová zástěna

HÜPPE Studio Paris elegance


HÜPPE Studio Berlin pure



- Ceny včetně zkosení a výřezů.
- Otevírání dovnitř i ven více jak 90°
- Těsnící lišty v chromovém vzhledu.
- Sklo 373/375 Privatima - výška pískované plochy 600mm
- Dodací lhůta individuálních barev na poptání



1-dílná



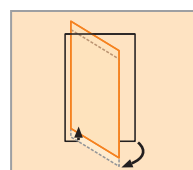
Sklo 8mm



Volitelné



Z vnitřní strany
zapuštěné panty

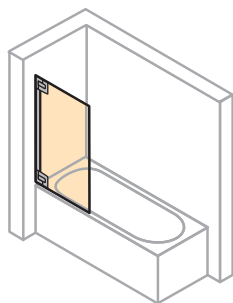


Zvedací/
spouštěcí me-
chanismus

HÜPPE Studio Paris elegance s nástěnnou lištou Vanová zástěna HÜPPE Studio Berlin pure s nástěnnou lištou Vanová zástěna

Hledání objednáčích čísla:

XXXXXX	+	XXX	+	XXX
Výrobek č.		Barvy základ/inlay		Skla/dekory



Upevnění vlevo



Upevnění vpravo



1-dílná

Zhotovení na míru - Upevnění vlevo

Šířka	Výška	PARIS	BERLIN	Základní cena
500-1000	do 1500	PT0409	BT0409	22.930,-

Zhotovení na míru - Upevnění vpravo

Šířka	Výška	PARIS	BERLIN	Základní cena
500-1000	do 1500	PT0419	BT0419	22.930,-

Doplňky

Doplňky	Přípl.
Větší výšky 1501 - 2200mm (u šířky do 900mm)	7.150,-

Barvy - Skla

Barvy základ Panty	Barva profilu	Kód barvy	Přípl.
matný chrom	matný chrom	E	0,-
chrom	stříbrná lesklá	C	2.080,-
zlatá lesklá	perleťově zlatá	G	2.550,-

Barvy inlay	Kód barvy	Přípl.
zlatá lesklá	02	0,-
matný chrom	05	
černá	23	
bílá	55	
chrom	91	

Barvy základ/inlay	Kód barvy	Přípl.
individual barvy RAL	998	5.830,-
individual galvanické povrchy	999	7.160,-

Skla/dekory	Kód skla	Přípl.
sklo čiré	321	0,-
sklo čiré Anti-Plaque	322	1.530,-


Pískované dekory	Kód skla	Přípl.
sklo Karo	311	2.220,-
sklo Sand Plus	315	3.550,-
sklo Privatima	373	
sklo Karo Anti-Plaque	312	3.750,-
sklo Sand Plus Anti-Plaque	316	5.080,-
sklo Privatima Anti-Plaque	375	

Další skla/dekory viz titulní strana HÜPPE Studio Paris elegance/HÜPPE Studio Berlin pure.



HÜPPE Studio Paris elegance s nástěnnou lištou Vanová zástěna

HÜPPE Studio Berlin pure s nástěnnou lištou Vanová zástěna

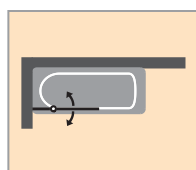
HÜPPE Studio Paris elegance




HÜPPE Studio Berlin pure



- Ceny včetně zkosení a výřezů.
- Otevírání dovnitř i ven více jak 90°
- Těsnící lišty v chromovém vzhledu.
- Sklo 373/375 Privatima - výška pískované plochy 600mm
- Dodací lhůta individuálních barev na poptání
- Pevný segment ≤ 470 mm vzpěra 250 mm
- Pevný segment > 470 mm vzpěra 500 mm



1-dílná s pevným segmentem



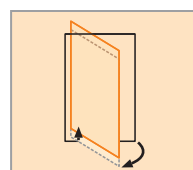
Sklo 8mm



Volitelné



Z vnitřní strany zapuštěné panty



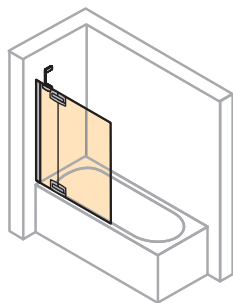
Zvedací/spouštěcí mechanismus

HÜPPE Studio Paris elegance s nástěnnou lištou Vanová zástěna HÜPPE Studio Berlin pure s nástěnnou lištou Vanová zástěna

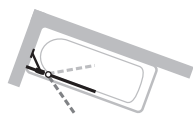
Hledání objednáčích čísla:

XXXXXX	+	XXX	+	XXX
Výrobek č.		Barvy základ/inlay		Skla/dekory

1-dílná s pevným segmentem



Upevnění vlevo



Upevnění vpravo



Zhotovení na míru - Upevnění vlevo

Šířka	Výška	PARIS	BERLIN	Základní cena
600-1200	do 1500	PT0429	BT0429	33.650,-

Zhotovení na míru - Upevnění vpravo

Šířka	Výška	PARIS	BERLIN	Základní cena
600-1200	do 1500	PT0439	BT0439	33.650,-

Doplňky

Doplňky	Přípl.
Větší šířky 1201-1500mm (pevný segment max.600mm, dveřní křídlo max. 900mm)	7.140,-
Větší výšky 1501-2200mm	7.150,-

Barvy - Skla

Barvy základ Panty	Barva profilu	Kód barvy	Přípl.
matný chrom	matný chrom	E	0,-
chrom	stříbrná lesklá	C	2.080,-
zlatá lesklá	perleťově zlatá	G	2.550,-

Barvy inlay	Kód barvy	Přípl.
zlatá lesklá	02	0,-
matný chrom	05	
černá	23	
bílá	55	
chrom	91	


Barvy základ/inlay	Kód barvy	Přípl.
individual barvy RAL	998	5.830,-
individual galvanické povrchy	999	7.160,-

Skla/dekory	Kód skla	Přípl.
sklo čiré	321	0,-
sklo čiré Anti-Plaque	322	1.530,-

Pískované dekory	Kód skla	Přípl.
sklo Karo	311	2.220,-
sklo Sand Plus	315	3.550,-
sklo Privatima	373	
sklo Karo Anti-Plaque	312	3.750,-
sklo Sand Plus Anti-Plaque	316	5.080,-
sklo Privatima Anti-Plaque	375	

Další skla/dekory viz titulní strana HÜPPE Studio Paris elegance/HÜPPE Studio Berlin pure.

HÜPPE Sprchové vaničky

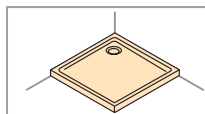


HÜPPE Sprchové vaničky přehled modelů - Základní cena

HÜPPE Purano

4-úhelník

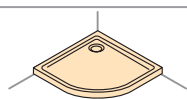
Vanička



0.4-0.5

1/4-kruh

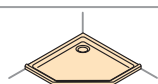
Vanička



0.6

5-úhelník

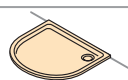
Vanička



0.7

1/2-kruh

Vanička



0.8-0.9

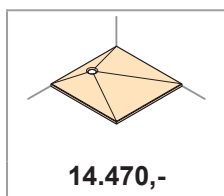
7.270,-

11.270,-

HÜPPE EasyStep

4-úhelník

Vanička



14.470,-

0.12-0.14

HÜPPE Purano




Podrobnosti o výrobku



Decentní prohloubení pouhých 26 mm zdůrazňuje elegantní design sprchové vaničky HÜPPE Purano



Sériově integrovaná vysoce efektivní protiskluzová úprava



Plochá sprchová vanička se hodí pro velké množství možností montáží





Materiál vaniček HÜPPE, u kterého se používají m.j. přírodní látky jako křemenný štěrk, křemenný písek a mletý kámen, vykazuje příznivé tepelné akumulční schopnosti a je proto velmi příjemný na dotek i pro chůzi



Protiskluzný povrch

HÜPPE Purano




Vanička:

- Hloubka vaničky: 26mm
- Rozměry vaniček podléhají běžným tolerancím.
- Průměr odtoku odpovídá Euro-normám pro nízké vaničky (90mm).
- Používání předložek ve vaničce může zapříčinit vznik bublin na povrchu vaničky.

Kryt pro sprchovou vaničku:

- Kryt z tvarově stabilního hliníku, barevně shodný s vaničkou.
- Výška krytu: 90mm
- Kryt: možnost montáže vlevo/vpravo.



4-úhelník



1/4-kruh



5-úhelník



1/2-kruh



Protiskluzný
povrch

Hledání objednáčho čísla:

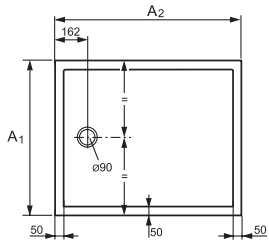
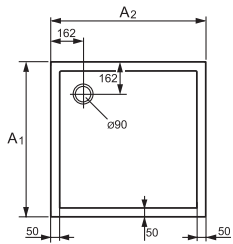
XXXXXX

+


055

Výrobek č.

Barvy vaniček



bez krytu (volitelně)



s krytem (volitelně)



zapuštěná do podlahy



Vanička

Šířka vany A2/A1	hmotnost cca v kg	NOVINKA	Číslo výrobku	Základní cena
800 x 800	27		202160	7.270,-
900 x 900	37		202161	
1000 x 1000	43		202162	7.790,-
900 x 750	30		202168	7.270,-
900 x 700	27		202164	
1000 x 700	30		202165	7.790,-
1200 x 700	38		202166	
1400 x 700	45		202167	
1200 x 800	40		202163	
1200 x 900	56	X	202158	
1400 x 900	68,5	X	202159	

Doplňky

Doplňky	Tvar krytky sifonu	Barva krytky sifonu	NOVINKA	Číslo výrobku	Přípl.
Sifon s chromovou a krytkou	kulatá	chrom		508055R91	860,-
Sifon s chromovou a krytkou	kulatá	bílá	X	508055R55	
Sifon s chromovou a krytkou	kulatá	zlato 24 karátů	X	508055R89	3.600,-
Nožičky k vaničce				508059000	1.400,-

Objem dodávky

Protiskluzný povrch

Kryt pro sprchovou vaničku

Typ A2/A1	Kryt Číslo výrobku	Základní cena	Kryt pro niku Číslo výrobku	Základní cena
800x800	202180	2.980,-	202185	2.980,-
900x900	202181		202186	
1000x1000	202182		202187	
1200x800	202183		202188	

Barvy vaniček

Barvy vaniček	Kód barvy	Přípl.
bílá	055	0,-

HÜPPE Purano 1/4-kruh

Hledání objednáčích čísla:

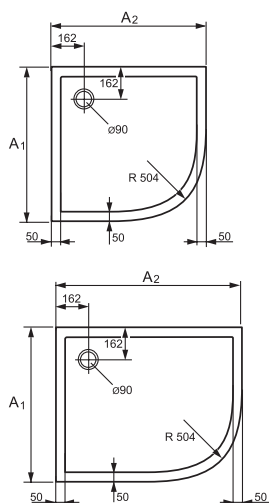
XXXXXX

+

055

Výrobek č.

Barvy vaniček



bez krytu (volitelně)



s krytem (volitelně)



zapuštěná do podlahy



Vanička

Šířka vany A2/A1	hmotnost cca v kg	Číslo výrobku	Základní cena
800 x 800	26	202150	7.270,-
900 x 900	33	202151	
800 x 1000	40	202148	
1000 x 800	40	202149	
900 x 800	30	202156	
800 x 900	30	202155	
1000 x 1000	41	202152	7.790,-
900 x 1000	36	202153	
1000 x 900	36	202154	
900 x 1200	47	202146	
1200 x 900	47	202147	

Doplňky

Doplňky	Tvar krytky sifonu	Barva krytky sifonu	NOVINKA	Číslo výrobku	Přípl.
Sifon s chromovou a krytkou	kulatá	chrom		508055R91	860,-
Sifon s chromovou a krytkou	kulatá	bílá	X	508055R55	
Sifon s chromovou a krytkou	kulatá	zlato 24 karátů	X	508055R89	3.600,-
Nožičky k vaničce				508059000	1.400,-

Objem dodávky

Protiskluzný povrch

Kryt pro sprchovou vaničku

Typ A2/A1	Číslo výrobku	Základní cena
800x800	202170	2.980,-
900x900	202171	
1000x1000	202172	
900x800	202175	
1000x800	202178	
1000x900	202173	
1200x900	202177	

Barvy vaniček

Barvy vaniček	Kód barvy	Přípl.
bílá	055	0,-

Hledání objednáčích čísla:

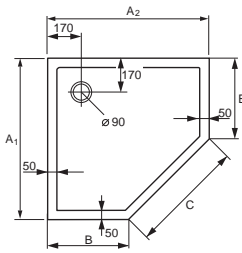
XXXXXX

+

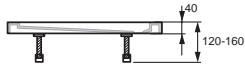
055

Výrobek č.


Barvy vaniček



bez krytu (volitelně)



s krytem (volitelně)



zapuštěná do podlahy



Vanička

Šířka vany A2/A1	hmotnost cca v kg	B	C	Číslo výrobku	Základní cena
900 x 900	33	450	636	210601	7.270,-
1000 x 1000	41	500	707	210602	7.790,-

Doplňky

Doplňky	Tvar krytky sifonu	Barva krytky sifonu	NOVINKA	Číslo výrobku	Přípl.
Sífon s chromovou a krytkou	kulatá	chrom		508055R91	860,-
Sífon s chromovou a krytkou	kulatá	bílá	X	508055R55	
Sífon s chromovou a krytkou	kulatá	zlato 24 karátů	X	508055R89	3.600,-
Nožičky k vaničce				508059000	1.400,-

Objem dodávky

Protiskluzný povrch

Kryt pro sprchovou vaničku

Typ A2/A1	Číslo výrobku	Základní cena
900x900	210801	2.980,-
1000x1000	210802	

Barvy vaniček

Barvy vaniček	Kód barvy	Přípl.
bílá	055	0,-

HÜPPE Purano 1/2-kruh

Hledání objednáčného čísla:

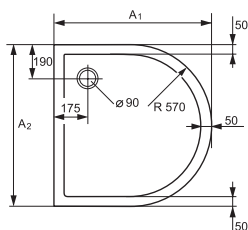
XXXXXX

+

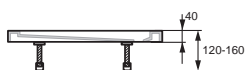
055

Výrobek č.

Barvy vaniček



bez krytu (volitelně)



s krytem (volitelně)



zapuštěná do podlahy



Vanička

Šířka vany A2/A1	hmotnost cca v kg	Číslo výrobku	Základní cena
1140 x 900	46	210701	11.270,-

Doplňky

Doplňky	Tvar krytky sifonu	Barva krytky sifonu	NOVINKA	Číslo výrobku	Přípl.
Sífon s chromovou a krytkou	kulatá	chrom		508055R91	860,-
Sífon s chromovou a krytkou	kulatá	bílá	X	508055R55	
Sífon s chromovou a krytkou	kulatá	zlato 24 karátů	X	508055R89	3.600,-
Nožičky k vaničce				508059000	1.400,-

Objem dodávky

Protiskluzný povrch

Kryt pro sprchovou vaničku

Typ A2/A1	Číslo výrobku	Základní cena
1140x900	210901	2.980,-


Barvy vaniček

Barvy vaniček	Kód barvy	Přípl.
bílá	055	0,-

HÜPPE EasyStep



Podrobnosti o výrobku



Plochá sprchová vanička je ideálně vhodná pro zabudování přímo do podlahy jako snadno udržovatelná alternativa ke klasické dlaždičce



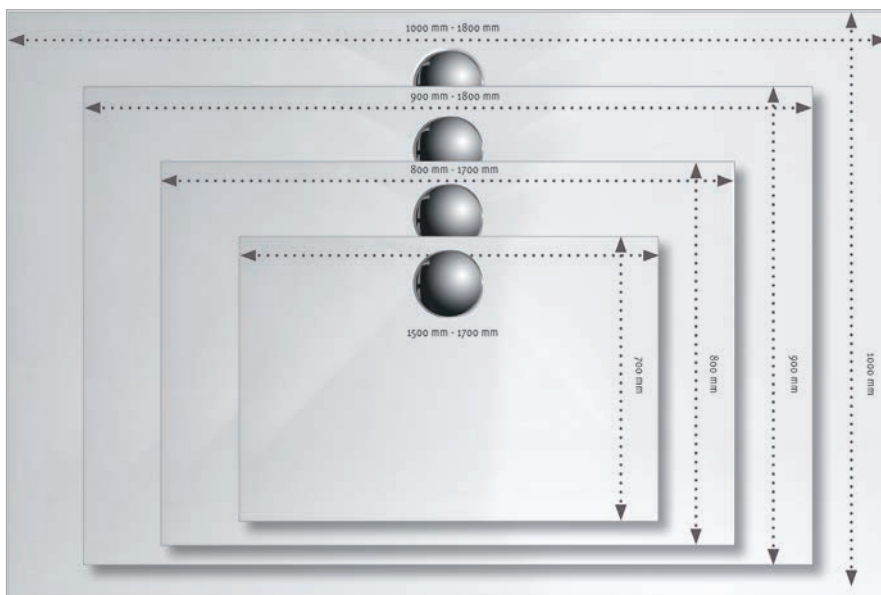
S výškou vaničky pouhých 30 mm se HÜPPE EasyStep obzvláště hodí pro bezbariérovou montáž přímo na podlahu



Tvar HÜPPE EasyStep umožňuje přímé obložení okraje vaničky




Materiál vaniček HÜPPE, u kterého se používají m.j. přírodní látky jako křemenný štěrk, křemenný písek a mletý kámen, vykazuje příznivé tepelné akumulční schopnosti a je proto velmi příjemný na dotek i pro chůzi



Díky možnosti zhotovení na míru lze s HÜPPE EasyStep realizovat různé stavební situace.



- Z výrobně-technických důvodů může dojít k malým odchylkám ve struktuře povrchů u hran vaničky (viz detailní foto).
- Výška vaničky: 30mm
- Rozměry vaniček podléhají běžným tolerancím.
- Průměr odtoku odpovídá Euro-normám pro nízké vaničky (90mm).
- Používání předložek ve vaničce může zapříčinit vznik bublin na povrchu vaničky.



4-úhelník

Hledání objednáčeho čísla:

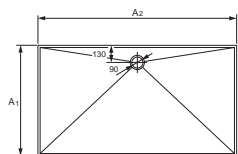
XXXXXX

+

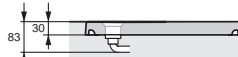
055

Výrobek č.

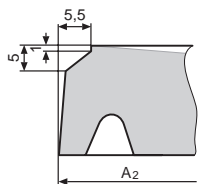
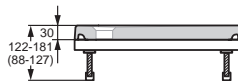
Barvy vaniček



zapuštěná do podlahy



s vanovými nožičkami



Vanička

Šířka vany A2/A1	hmotnost cca v kg	Číslo výrobku	Základní cena
800 x 800	28	215010	14.470,-
900 x 800	32	215011	
1000 x 800	36	215012	
1100 x 800	40	215013	
1200 x 800	44	215014	
900 x 900	37	215021	
1000 x 900	40	215022	
1100 x 900	45	215023	
1200 x 900	50	215024	
1000 x 1000	46	215032	
1500 x 700	49	215101	16.880,-
1300 x 800	48	215015	
1400 x 800	53	215110	
1500 x 800	57	215111	
1300 x 900	54	215025	
1400 x 900	59	215120	
1500 x 900	64	215121	
1100 x 1000	50	215033	
1200 x 1000	55	215034	
1300 x 1000	61	215035	
1400 x 1000	66	215130	
1500 x 1000	72	215131	
1600 x 700	53	215200	20.040,-
1700 x 700	57	215201	
1600 x 800	62	215210	
1700 x 800	67	215211	
1600 x 900	69	215220	
1700 x 900	75	215221	
1800 x 900	80	215222	
1600 x 1000	77	215230	
1700 x 1000	83	215231	
1800 x 1000	89	215232	

Zhotovení na míru

Šířka vany A2/proměnná	Šířka vany A1/pevná	Číslo výrobku	Základní cena
801-1099	800	215099	15.920,-
901-1099	900		
1001-1099	1000		
1101-1499	800/900/1000	215199	18.570,-
1501-1700	700/800	215299	22.050,-
1501-1800	900/1000		

Barvy vaniček

Barvy vaniček	Kód barvy	Přípl.
bílá	055	0,-

HÜPPE EasyStep

Doplňky

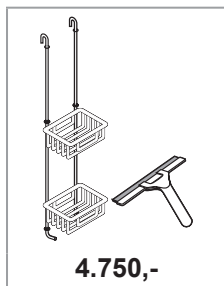
Doplňky	A2	A1	Tvar krytky sifonu	Barva krytky sifonu	NOVINKA	Číslo výrobku	Přípl.
Plochý sifon s krytkou s průtokem až 0,5 l/s. Výška hladiny zápachové uzávěry 40mm			kulatá	chrom		215483R91	1.140,-
Plochý sifon s krytkou s průtokem až 0,5 l/s. Výška hladiny zápachové uzávěry 40mm			kulatá	bílá	X	215483R55	
Plochý sifon s krytkou s průtokem až 0,5 l/s. Výška hladiny zápachové uzávěry 40mm			kulatá	zlato 24 karátů	X	215483R89	3.600,-
Plochý sifon s krytkou s průtokem až 0,5 l/s. Výška hladiny zápachové uzávěry 40mm			hranatá	bílá	X	215483S55	1.140,-
Sifon s krytkou s průtokem až 0,6 l/s.			kulatá	chrom		215480R91	
Sifon s krytkou s průtokem až 0,6 l/s.			kulatá	bílá	X	215480R55	3.600,-
Sifon s krytkou s průtokem až 0,6 l/s.			kulatá	zlato 24 karátů	X	215480R89	
Sifon s krytkou s průtokem až 0,6 l/s.			hranatá	bílá	X	215480S55	1.140,-
Sifon s krytkou s průtokem až 0,8 l/s.			kulatá	chrom		215481R91	
Sifon s krytkou s průtokem až 0,8 l/s.			kulatá	bílá	X	215481R55	3.600,-
Sifon s krytkou s průtokem až 0,8 l/s.			kulatá	zlato 24 karátů	X	215481R89	
Sifon s krytkou s průtokem až 0,8 l/s.			hranatá	bílá	X	215481S55	1.140,-
Odtoková flexo-trubice						215482000	910,-
Podstavec pro následující rozměry:							
800 x 800						215490000	8.950,-
900 x 900						215491000	
1000 x 1000						215492000	
Nastavitelný podstavec	800-1800	700-1000				215493000	12.540,-

Příslušenství HÜPPE HÜPPE Náhradní díly



Čistící prostředky

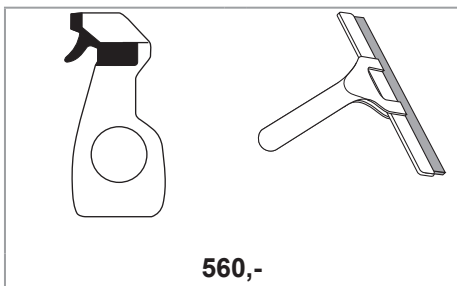
HÜPPE Butler 2000
- Odkládací systém
pro sprchový kout



P.2-P.3

4.750,-

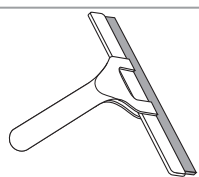
HÜPPE Flip/Top -
Čistící prostředky



P.2-P.3

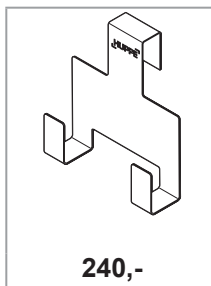
560,-

Stěrka



P.2-P.3

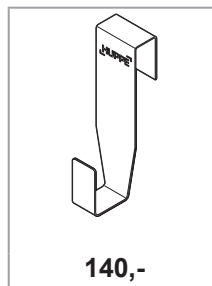
Háček na stěrku



P.2-P.3

240,-

Držák na ručník



P.2-P.3

140,-

Čistící prostředky



Háček na stěrku/Držák na ručník:

- Minimální odběr: 10 kusů

HÜPPE Butler 2000 - Odkládací systém pro sprchový kout:

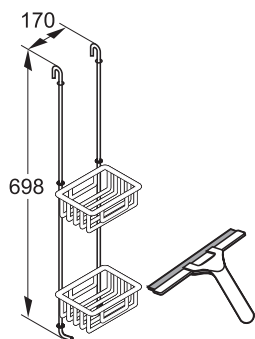
- Délka: 698mm
- Šířka: 170mm

HÜPPE Flip/Top - Čistící prostředky:

- Obsah: 500ml

Hledání objednáčného čísla:

XXXXXXXXXX	+	XXX
Výrobek č.		Barva profilu



HÜPPE Butler 2000 - Odkládací systém pro sprchový kout

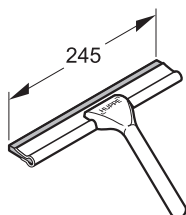
Barva	Číslo výrobku	Ceny
chrom	492001091	4.750,-

Objem dodávky
Stěrka



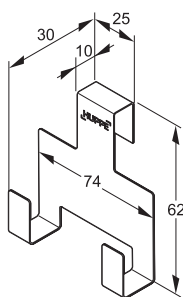
HÜPPE Flip/Top - Čistící prostředky

Typ	500ml	Jednotka balení	Číslo výrobku	Ceny
TOP - skvělý čistič na vany	Šetrný čistič pro sprchové vaničky	1	701000000	560,-
TOP - skvělý čistič na vany	Šetrný čistič pro sprchové vaničky	6	700467000	2.790,-
FLIP-leštidlo	čistič pro plexisklové výplně sprchových koutů	1	700405000	560,-
FLIP-leštidlo	čistič pro plexisklové výplně sprchových koutů	6	700465000	2.790,-
TOP PLUS šetrný čistič	Speciální čistič určený pro Anti-Plaque a chromové povrchy	1	700415000	560,-
TOP PLUS šetrný čistič	Speciální čistič určený pro Anti-Plaque a chromové povrchy	6	700466000	2.790,-



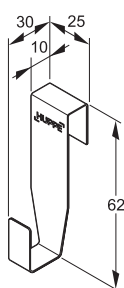
Stěrka

Typ	Barva	Jednotka balení	Číslo výrobku	Ceny
Stěrka	chrom	1	608510000	560,-



Háček na stěrku

Typ	Barva	Jednotka balení	Číslo výrobku	Ceny
Háček na stěrku	chrom	1	600311000	240,-



Držák na ručník

Typ	Barva	Jednotka balení	Číslo výrobku	Ceny
Držák na ručník	chrom	1	600310000	140,-

Příslušenství

Boční stěna

Příslušenství U-kabin		K použití s těmito stěnami						
	Délka	HÜPPE Classics elegance	HÜPPE Design elegance ST	HÜPPE 501 Design pure	HÜPPE Design elegance GT	HÜPPE Design pure GT	Cena	
	Držák-sada					8P5201	8P5201	
	Rohové konzole - U-kabina (2x)	501089					1.770,-	
	Doplňkový set pro U-Kabinu pro křídlové dveře s pevným segmentem		8E4080	510696				
	Doplňkový set pro U-kabinu s lítacími dveřmi		8E4180	510695				

Stabilizační vzpěra		K použití s těmito stěnami								
	Délka	HÜPPE Classics elegance	HÜPPE Aura elegance	HÜPPE Design elegance ST	HÜPPE 501 Design pure	HÜPPE Refresh pure	HÜPPE Enjoy elegance	HÜPPE Enjoy pure	Cena	
	Stabilizační vzpěra (zed/sklo) pro sklo 6-8mm tloušťky	122mm	406159	406159	406159	406159	406159	406159	406159	1.450,-
	Stabilizační vzpěra (zed/sklo) pro sklo 6-8mm tloušťky	293mm	406151	406151	406151	406151	406151	406151	406151	
	Stabilizační vzpěra (zed/sklo) pro sklo 6-8mm tloušťky	445mm	406153	406153	406153	406153	406153	406153	406153	1.510,-
	Stabilizační vzpěra (zed/sklo) pro sklo 6-8mm tloušťky	545mm	406152	406152	406152	406152	406152	406152	406152	
	Stabilizační vzpěra (zed/sklo) pro sklo 6-8mm tloušťky	745mm	406154	406154	406154	406154	406154	406154	406154	1.840,-
	Stabilizační vzpěra - kratší (zed/sklo)	152mm	406150	406150	406150	406150	406150	406150	406150	1.170,-

Příčná vzpěra		K použití s těmito stěnami										
	Délka	HÜPPE Classics elegance	HÜPPE Aura elegance	HÜPPE Design elegance ST	HÜPPE 501 Design pure	HÜPPE Refresh pure	HÜPPE Enjoy elegance	HÜPPE Enjoy pure	HÜPPE Studio Paris elegance	HÜPPE Studio Berlin pure	Cena	
	Příčná vzpěra (zed/sklo)	do 1200mm	P00001	P00001	P00001	B00001	B00001	P00001	B00001	P00001	B00001	5.030,-
	Příčná vzpěra (zed/sklo)	Větší délka	P00002	P00002	P00002	B00002	B00002	P00002	B00002	P00002	B00002	5.570,-
	Příčná vzpěra (sklo/sklo)	do 1200mm	P00005	P00005	P00005	B00005	B00005	P00005	B00005	P00005	B00005	5.030,-
	Příčná vzpěra (sklo/sklo)	Větší délka	P00006	P00006	P00006	B00006	B00006	P00006	B00006	P00006	B00006	5.570,-
	Příčná vzpěra (sklo/sklo s válcovitou čelistí) pro tloušťku skla 6-8mm	do 1200mm	406157	406157	406157	406157	406157	406157	406157	406157	406157	2.510,-
	Příčná vzpěra (zed/sklo s válcovitou čelistí) pro tloušťku skla 6-8 mm	do 1200mm	406156	406156	406156	406156	406156	406156	406156	406156	406156	

Dodatečný stěnový úhelník pro vnitřní upevnění		K použití s těmito stěnami		
	Délka	HÜPPE Studio Paris elegance	HÜPPE Studio Berlin pure	Cena
	Dodatečný stěnový úhelník pro vnitřní upevnění	P00010	B00010	580,-

Speciální rozšiřovací a úhlové profily viz speciální řešení (příloha U)

Sada na opravu vaniček / Odtokové/dosedací lišty

Sada na opravu vaniček	Barva	Číslo výrobku	Ceny
Sada na opravu vaniček (tmel)	bílá	070058000	1.090,-


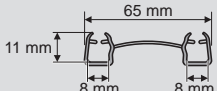
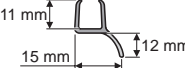
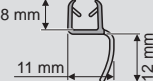
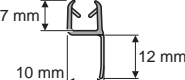

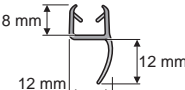



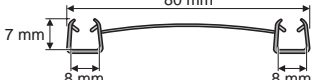
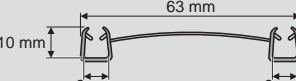
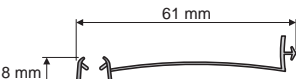
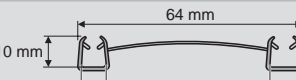
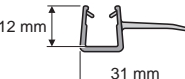
Průřez	Náhradní díl	Délka	Pro tloušťku skla	Číslo výrobku	Cena
	Odtoková lišta	2000mm	6mm	070002	1.090,-
	Odtoková lišta	2100mm	8mm	070003	
	Odtoková lišta II	2100mm	6mm	070004	
	Odtoková lišta, prohnutá	880mm	6mm	070043	
	Odtoková lišta II	2100mm	8mm	070005	
	Odtoková lišta, prohnutá	977mm	8mm	070044	
	Odtoková lišta, prohnutá	1050mm	6mm	070055	
	Odtoková lišta, prohnutá	1050mm	8mm	070056	
	Odtoková lišta, rovná	1050mm	6mm	070057	
	Odtoková lišta, rovná	1050mm	8mm	070053	
	Odtoková lišta	2000mm	8mm	070006	
	Zakončovací lišta	2000mm	6mm	070007	
	Lišta sprchového koutu	2012mm		070009	

POZOR: Náhradní díly jsou neopracované, opracování na místě dle vzoru.

Tloušťku skel naleznete na stránkách jednotlivých produktů.

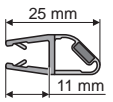

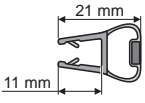
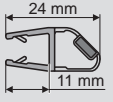
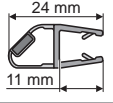
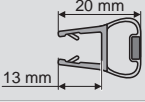
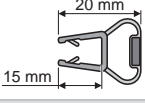
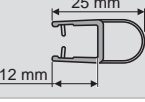
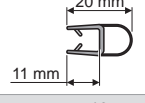
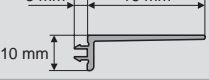
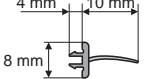
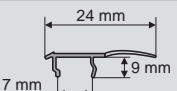
HÜPPE náhradní díly

Těsnící lišty

Průřez	Náhradní díl	Délka	Pro tloušťku skla	Číslo výrobku	Ceny
	Těsnící lišta	1999mm		070012	1.090,-
	Těsnící lišta	2000mm	8mm	070013	
	Těsnící lišta	2008mm	6mm	070014	
	Těsnící lišta	2008mm	6mm	070015	
	Těsnící lišta	2100mm	6mm	070016	
	Těsnící lišta	2010mm	6mm	070017	
	Těsnící lišta	1958mm	8mm	070018	
	Těsnící lišta	1853mm		070020	
	Těsnící lišta	1950mm	5mm	070021	
	Těsnící lišta I	1982mm	6mm	070022	
	Těsnící lišta I	2000mm	8mm	070023	
	Těsnící lišta II	1462mm	6mm	070024	
	Těsnící lišta II	2000mm	8mm	070025	
	Těsnící lišta III	1462mm	6mm/8mm	070026	
	Těsnící lišta	1950mm	8mm	070027	

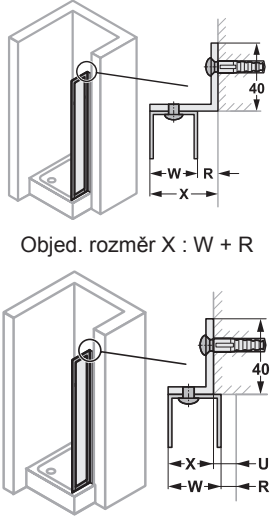
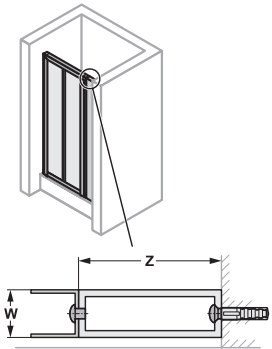
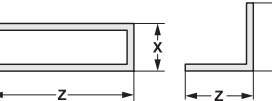
POZOR: Náhradní díly jsou neopracované, opracování na místě dle vzoru.
Tloušťku skel naleznete na stránkách jednotlivých produktů.

Těsnící lišty magnetické/u segmentů/O-profilů

Průřez	Náhradní díl	Délka	Pro tloušťku skla	Číslo výrobku	Cena
	Magnetická lišta Dveřní křídlo levé	2000mm	6mm	070031	1.090,-
	Magnetická lišta Dveřní křídlo pravé	2000mm	6mm	070032	
	Magnetická lišta	2000mm	6mm	070033	
	Magnetická lišta Dveřní křídlo levé	2025mm	8mm	070034	
	Magnetická lišta Dveřní křídlo pravé	2025mm	8mm	070035	
	Magnetická lišta	2000mm	8mm	070036	
	Magnetická lišta	1932mm	5mm	070037	
	O profil	2010mm	8mm	070038	
	O profil	2010mm	6mm	070039	
	Těsnící lišta segmentu	1907mm		070040	
	Těsnící profil skleněného segmentu	1900mm		070041	
	Těsnící profil segmentu z umělého skla	1900mm		070042	

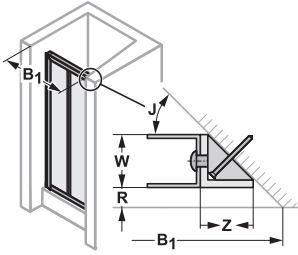
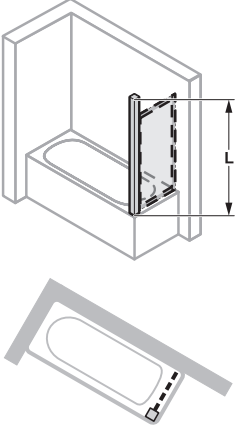
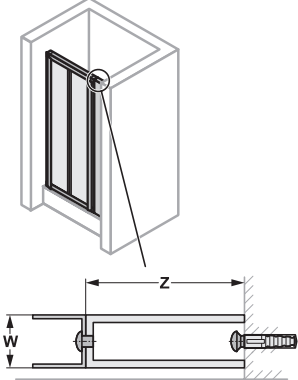
POZOR: Náhradní díly jsou neopracované, opravení na místě dle vzoru.



Tloušťku skel naleznete na stránkách jednotlivých produktů.

Název / předmět		Číslo výrobku	Cena za metr/ nejnižší cena
<p>Úhelník jako upevnění nástěnných lišt</p>  <p>Objed. rozměr X : W + R</p> <p>Objed. rozměr X : W + R - U</p>	<p>Včetně opracování, lakování a příslušenství</p> <p>Barvy 087 stříbrná matná eloxovaná, 042 stříbrná matná lak, 084 titan stříbrná, 055 bílá, 046 iridium stříbrná, E05 matný chrom</p> <p>40 x 20 x 4mm 40 x 25 x 4mm 40 x 30 x 4mm 40 x 40 x 4mm 40 x 60 x 4mm 40 x 80 x 4mm 80 x 80 x 4mm</p> <p>Všeobecně: Mezirozměry, jako 40x34 mm, jsou možné Cenová kalkulace: profil 40x34 je nařezán z profilu 40x40, jako základ se proto bere cena profilu 40x40</p> <p>R = odskok od kraje vaničky W = šířka nástěnné lišty X = délka ramena U = překlad</p>	<p>700007*...•112</p>	<p>2.000,- 2.000,- 2.000,- 3.540,- 3.540,-</p>
<p>čtyřhranný profil jako rozšíření</p> 	<p>Včetně opracování, lakování a příslušenství</p> <p>Barvy 087 stříbrná matná eloxovaná, 042 stříbrná matná lak, 084 titan stříbrná, 055 bílá, 046 iridium stříbrná, E05 matný chrom</p> <p>25 x 25 x 2mm 34 x 34 x 4mm (nelze dodat v 087) 40 x 20 x 4mm 40 x 25 x 4mm 40 x 30 x 4mm 40 x 40 x 4mm 40 x 60 x 4mm 40 x 80 x 4mm 40 x 100 x 4mm 40 x 120 x 4mm 50 x 50 x 4mm</p> <p>W = šířka nástěnné lišty Z = objednací délka ramena</p>	<p>700006*...•112</p>	<p>1.920,- 3.540,- 3.540,- 3.540,- 3.540,- 3.540,- 5.490,- 5.490,- 5.490,- 7.420,- 5.490,-</p>
<p>Spec. profily bez opracování</p> 	<p>Základní materiál: úhelník nebo čtyřhranný profil Cena spec. profilů - 10%</p>	<p>700007*...•089 700006*...•089</p>	

Speciální profily pro všechny série

Speciální profily

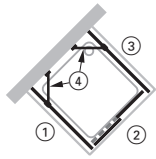
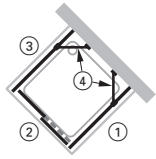
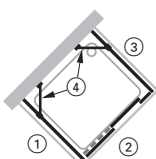
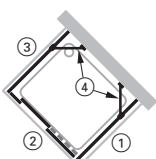
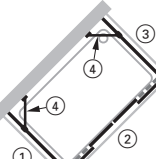
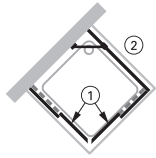
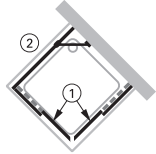
Název / předmět		Číslo výrobku	Příplatek za zvláštní profily
<p>Úhlový profil na zkosení</p> 	<p>Základní materiál: úhlový profil obj. číslo 700007</p> <p>W = šířka nástěnné lišty J = zadání úhlu R = odskok od kraje vaničky Z = délka ramena</p> <p>Objednávka Je-li rozměr (W) a (Z) menší než 20mm Pokud jsou rozměry ramen (W) a (Z) stejné (úhel 45 příp. 135 stupňů) a větší než 20 mm, dodává se profil s vyztužovacími kusy Pokud jsou rozměry ramen (W) a (Z) rozdílné a větší než 20 mm, dodává se profil s vyztužovacími kusy</p>	<p>700007•...•112</p> <p>700007•...•504</p> <p>700007•...•505</p>	<p>2.380,-</p> <p>4.800,-</p>
<p>Stropní vzpěra s adaptérem na podlahu a strop</p> 	<p>Základní materiál: čtyřhranný profil 40 x 40 x 4</p> <p>Celková délka L v mm...</p>	<p>700006•...•712</p>	<p>4.800,-</p>
<p>U-profil / klínový profil jako rozšíření</p> 	<p>Základní materiál: čtyřhranný profil obj. číslo 700006</p> <p>Profil s krytkou a upevňovacím materiálem</p> <p>W = šířka nástěnné lišty Z = objednávací délka ramena</p> <p>Objednávka Je-li rozměr (Z) menší než 30 mm Je-li rozměr (Z) větší než 30 mm</p>	<p>700006•...•112</p> <p>700006•...•506</p>	<p>4.800,-</p>

Název / předmět		Použitelné pro následující série	Číslo výrobku	Cena za metr
<p>Stropní vzpěra kompl.</p> 	<ul style="list-style-type: none"> - Stropní vzpěra III - Stropní vzpěra IV (950mm) - Stropní vzpěra IV max. 1550mm - Příslušenství pro boční stěnu Profilpack 	<p>HÜPPE Classics elegance SW pro GT spojení rámu na koso Náčrt 1.0.2</p>	707965•.....	3.730,-
<p>Bez upevnění pro boční stěnu 40 x 40mm</p> 	<ul style="list-style-type: none"> - Stropní vzpěra III - Stropní vzpěra IV (950mm) - Příslušenství pro boční stěnu Profilpack 	HÜPPE Combinett Vanová zástěna	707961•.....	5.650,-
Všeobecné údaje	<p>Možné barvy: 087 stříbrná matná, 084 titanově stříbrná, 055 bílá</p>			

HÜPPE Design elegance 4-úhelník

HÜPPE Design pure 4-úhelník

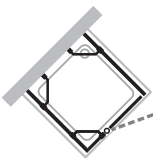
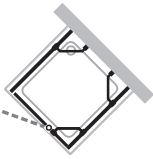
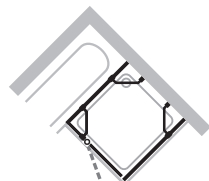
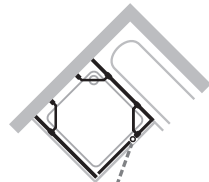
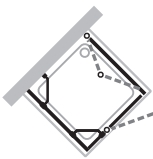
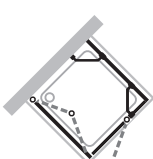
U-kabina

Pro typ		Poz. č.	
	Skládá se z:	1	Boční stěna pro Posuvné dveře 2-dílné s pevnými segmenty/Posuvné dveře s pevným segmentem a protisegmentem - Upevnění vlevo
		2	Posuvné dveře 1-dílné s pevným segmentem - Upevnění vlevo 8E0182 (elegance) / 8P0182 (pure)
		3	Boční stěna pro Posuvné dveře 1-dílné s pevným segmentem - Upevnění vpravo
		4	Sada vzpěr pro U-kabiny 8P5201. Viz Příslušenství Boční stěna.
	Skládá se z:	1	Boční stěna pro Posuvné dveře 2-dílné s pevnými segmenty/Posuvné dveře s pevným segmentem a protisegmentem - Upevnění vpravo
		2	Posuvné dveře 1-dílné s pevným segmentem - Upevnění vpravo 8E0282 (elegance) / 8P0282 (pure)
		3	Boční stěna pro Posuvné dveře 1-dílné s pevným segmentem - Upevnění vlevo
		4	Sada vzpěr pro U-kabiny 8P5201. Viz Příslušenství Boční stěna.
	Skládá se z:	1	Boční stěna pro Posuvné dveře 2-dílné s pevnými segmenty/Posuvné dveře s pevným segmentem a protisegmentem - Upevnění vlevo
		2	Posuvné dveře s pevným segmentem a protisegmentem - Upevnění vlevo 8E0382 (elegance) / 8P0382 (pure)
		3	Boční stěna pro Posuvné dveře 2-dílné s pevnými segmenty/Posuvné dveře s pevným segmentem a protisegmentem - Upevnění vpravo
		4	Sada vzpěr pro U-kabiny 8P5201. Viz Příslušenství Boční stěna.
	Skládá se z:	1	Boční stěna pro Posuvné dveře 2-dílné s pevnými segmenty/Posuvné dveře s pevným segmentem a protisegmentem - Upevnění vpravo
		2	Posuvné dveře s pevným segmentem a protisegmentem - Upevnění vpravo 8E0482 (elegance) / 8P0482 (pure)
		3	Boční stěna pro Posuvné dveře 2-dílné s pevnými segmenty/Posuvné dveře s pevným segmentem a protisegmentem - Upevnění vlevo
		4	Sada vzpěr pro U-kabiny 8P5201. Viz Příslušenství Boční stěna.
	Skládá se z:	1	Boční stěna pro Posuvné dveře 2-dílné s pevnými segmenty/Posuvné dveře s pevným segmentem a protisegmentem - Upevnění vlevo
		2	Posuvné dveře 2-dílné s pevnými segmenty 8E0582 (elegance) / 8P0582 (pure)
		3	Boční stěna pro Posuvné dveře 2-dílné s pevnými segmenty/Posuvné dveře s pevným segmentem a protisegmentem - Upevnění vpravo
		4	Sada vzpěr pro U-kabiny 8P5201. Viz Příslušenství Boční stěna.
	Skládá se z:	1	Posuvné dveře, rohový vstup 2-dílný vlevo elegance/pure
		2	Boční stěna pro posuvné dveře 2-dílné s pevnými segmenty/posuvné dveře s pevným segmentem a protisegmentem upevnění vpravo elegance/pure
	Skládá se z:	1	Posuvné dveře, rohový vstup 2-dílný vpravo elegance/pure
		2	Boční stěna pro posuvné dveře 2-dílné s pevnými segmenty/posuvné dveře s pevným segmentem a protisegmentem upevnění vlevo elegance/pure

HÜPPE Design elegance 4-úhelník

HÜPPE 501 Design pure 4-úhelník

U-kabina

Pro typ			elegance	pure	Cena
	Skládá se z:	1 dveře s pevným segmentem Šířka 700-1200mm - Výška 1400-2000mm 2 boční stěny Šířka 200-1200mm - Výška 1400-2000mm 1 doplňkový set pro U-kabinu	8E3380	513380	52.670,-
	Skládá se z:	1 dveře s pevným segmentem Šířka 700-1200mm - Výška 1400-2000mm 2 boční stěny Šířka 200-1200mm - Výška 1400-2000mm 1 doplňkový set pro U-kabinu	8E4480	514480	52.670,-
	Skládá se z:	1 dveře s pevným segmentem Šířka 700-1200mm - Výška 1400-2000mm 1 zkrácená boční stěna Šířka 200-1200mm - Výška 1400-2000mm 1 boční stěna Šířka 200-1200mm - Výška 1400-2000mm 1 doplňkový set pro U-kabinu	8E3180	513180	52.670,-
	Skládá se z:	1 dveře s pevným segmentem Šířka 700-1200mm - Výška 1400-2000mm 1 zkrácená boční stěna Šířka 200-1200mm - Výška 1400-2000mm 1 boční stěna Šířka 200-1200mm - Výška 1400-2000mm 1 doplňkový set pro U-kabinu	8E3280	513280	52.670,-
	Skládá se z:	1 křídlové sklapovací dveře - Upevnění vpravo Šířka 500-1250mm - Výška 1400-2000mm 1 křídlové dveře s pevným segmentem Šířka 700-1550mm - Výška 1400-2000mm 1 boční stěna Šířka 200-1200mm - Výška 1400-2000mm 1 doplňkový set pro U-kabinu	8E5280	515280	52.670,-
	Skládá se z:	1 křídlové sklapovací dveře - Upevnění vlevo Šířka 500-1250mm - Výška 1400-2000mm 1 křídlové dveře s pevným segmentem Šířka 700-1550mm - Výška 1400-2000mm 1 boční stěna Šířka 200-1200mm - Výška 1400-2000mm 1 doplňkový set pro U-kabinu	8E5380	515380	52.670,-

Barvy - Skla

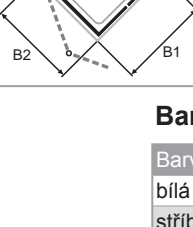
Barva profilu	Kód barvy	Přípl.
bílá	055	0,-
stříbrná matná	087	
stříbrná lesklá	092	

Skla/dekory	Kód skla	Přípl.
sklo čiré	321	0,-
sklo Sand Plus	315	10.870,-
sklo čiré Anti-Plaque	322	4.660,-
sklo Sand Plus Anti-Plaque	316	15.530,-

HÜPPE Design elegance 4-úhelník

HÜPPE 501 Design pure 4-úhelník

U-kabina

Pro typ			elegance	pure	Cena
	Skládá se z:	1 křídlové sklapovací dveře - Upevnění vpravo Šířka 500-1250mm - Výška 1400-2000mm 1 křídlové dveře s pevným segmentem Šířka 700-1550mm - Výška 1400-2000mm 1 zkrácená boční stěna Šířka 200-1200mm - Výška 1400-2000mm 1 doplňkový set pro U-kabinu	8E5480	515480	52.670,-
	Skládá se z:	1 křídlové sklapovací dveře - Upevnění vlevo Šířka 500-1250mm - Výška 1400-2000mm 1 křídlové dveře s pevným segmentem Šířka 700-1550mm - Výška 1400-2000mm 1 zkrácená boční stěna Šířka 200-1200mm - Výška 1400-2000mm 1 doplňkový set pro U-kabinu	8E5580	515580	52.670,-
	Skládá se z:	1 křídlové dveře s pevným segmentem Šířka 700-1550mm - Výška 1400-2000mm 1 Křídlové dveře Šířka 500-1100mm - Výška 1400-2000mm 1 boční stěna Šířka 200-1200mm - Výška 1400-2000mm 1 doplňkový set pro U-kabinu	8E5680	515680	52.670,-
	Skládá se z:	1 křídlové dveře s pevným segmentem Šířka 700-1550mm - Výška 1400-2000mm 1 Křídlové dveře Šířka 500-1100mm - Výška 1400-2000mm 1 boční stěna Šířka 200-1200mm - Výška 1400-2000mm 1 doplňkový set pro U-kabinu	8E5780	515780	52.670,-
	Skládá se z:	1 křídlové dveře s pevným segmentem Šířka 700-1550mm - Výška 1400-2000mm 1 Křídlové dveře Šířka 500-1100mm - Výška 1400-2000mm 1 boční stěna krátká Šířka 200-1200mm - Výška 1400-2000mm 1 doplňkový set pro U-kabinu	8E5880	515880	52.670,-
	Skládá se z:	1 křídlové dveře s pevným segmentem Šířka 700-1550mm - Výška 1400-2000mm 1 Křídlové dveře Šířka 500-1100mm - Výška 1400-2000mm 1 boční stěna krátká Šířka 200-1200mm - Výška 1400-2000mm 1 doplňkový set pro U-kabinu	8E5980	515980	52.670,-
	Skládá se z:	1 křídlové sklapovací dveře - Upevnění vlevo 1 křídlové sklapovací dveře - Upevnění vpravo Šířka: B1: 600-1000mm, B2/B3: 600-800mm Výška: max. 2000mm 2 těsnící lišty pro U-kabinu SFT	8E6480		52.670,-

Barvy - Skla

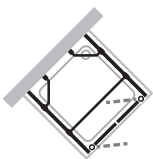
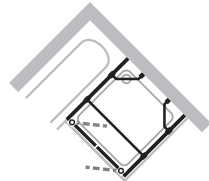
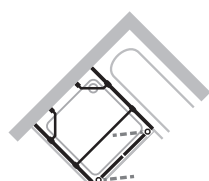
Barva profilu	Kód barvy	Přípl.
bílá	055	0,-
stříbrná matná	087	
stříbrná lesklá	092	

Skla/dekory	Kód skla	Přípl.
sklo čiré	321	0,-
sklo Sand Plus	315	10.870,-
sklo čiré Anti-Plaque	322	4.660,-
sklo Sand Plus Anti-Plaque	316	15.530,-

HÜPPE Design elegance 4-úhelník

HÜPPE 501 Design pure 4-úhelník

U-kabina

Pro typ			elegance	pure	Ceny
	Skládá se z:	1 lítací dveře Šířka 600-1100mm - Výška 1400-2000mm 2 boční stěny Šířka 200-1200mm - Výška 1400-2000mm 1 doplňkový set pro U-kabinu	8E3580	513580	52.670,-
	Skládá se z:	1 lítací dveře Šířka 600-1100mm - Výška 1400-2000mm 1 zkrácená boční stěna Šířka 200-1200mm - Výška 1400-2000mm 1 boční stěna Šířka 200-1200mm - Výška 1400-2000mm 1 doplňkový set pro U-kabinu	8E4580	514580	52.670,-
	Skládá se z:	1 lítací dveře Šířka 600-1100mm - Výška 1400-2000mm 1 zkrácená boční stěna Šířka 200-1200mm - Výška 1400-2000mm 1 boční stěna Šířka 200-1200mm - Výška 1400-2000mm 1 doplňkový set pro U-kabinu	8E3480	513480	52.670,-

Barvy - Skla


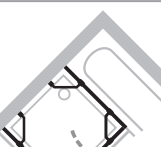
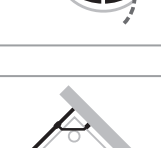

Barva profilu	Kód barvy	Přípl.
bílá	055	0,-
stříbrná matná	087	
stříbrná lesklá	092	

Skla/dekory	Kód skla	Přípl.
sklo čiré	321	0,-
sklo Sand Plus	315	10.870,-
sklo čiré Anti-Plaque	322	4.660,-
sklo Sand Plus Anti-Plaque	316	15.530,-

HÜPPE Design elegance 1/4-kruh / 5-úhelník

HÜPPE 501 Design 1/4-kruh / 5-úhelník



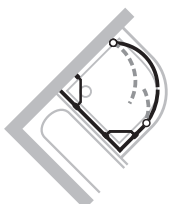
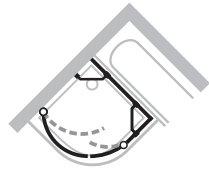
U-kabina

Pro typ			elegance	pure	Cena
	Skládá se z:	1 kus 1/4-kruhov \acute{a} z \acute{a} st \acute{e} na Š \acute{r} řka 750-1100 - V \acute{y} ška 1900mm 1 bo \acute{c} n \acute{i} st \acute{e} na Š \acute{r} řka 750-1100mm - V \acute{y} ška 1900mm 1 dopl \acute{n} kov \acute{y} set pro U-kabinu	8E3780	513780	52.670,-
	Skládá se z:	1 kus 1/4-kruhov \acute{a} z \acute{a} st \acute{e} na Š \acute{r} řka 750-1100 - V \acute{y} ška 1900mm 1 bo \acute{c} n \acute{i} st \acute{e} na Š \acute{r} řka 750-1100mm - V \acute{y} ška 1900mm 1 dopl \acute{n} kov \acute{y} set pro U-kabinu	8E4780	514780	52.670,-
	Skládá se z:	1 kus 1/4-kruhov \acute{a} z \acute{a} st \acute{e} na Š \acute{r} řka 750-1100 - V \acute{y} ška 1900mm 1 zkr \acute{a} cen \acute{a} bo \acute{c} n \acute{i} st \acute{e} na Š \acute{r} řka 750-1100mm - V \acute{y} ška 1900mm 1 dopl \acute{n} kov \acute{y} set pro U-kabinu	8E4680	514680	52.670,-
	Skládá se z:	1 kus 1/4-kruhov \acute{a} z \acute{a} st \acute{e} na Š \acute{r} řka 750-1100 - V \acute{y} ška 1900mm 1 zkr \acute{a} cen \acute{a} bo \acute{c} n \acute{i} st \acute{e} na Š \acute{r} řka 750-1100mm - V \acute{y} ška 1900mm 1 dopl \acute{n} kov \acute{y} set pro U-kabinu	8E3680	513680	52.670,-
	Skládá se z:	1 kus 5-úheln \acute{i} kov \acute{a} z \acute{a} st \acute{e} na Š \acute{r} řka 785-1000mm - V \acute{y} ška 1400-2000mm 1 bo \acute{c} n \acute{i} st \acute{e} na Š \acute{r} řka 785-1000mm 1 dopl \acute{n} kov \acute{y} set pro U-kabinu	8E3980	513980	52.670,-
	Skládá se z:	1 kus 5-úheln \acute{i} kov \acute{a} z \acute{a} st \acute{e} na Š \acute{r} řka 785-1000mm - V \acute{y} ška 1400-2000mm 1 bo \acute{c} n \acute{i} st \acute{e} na Š \acute{r} řka 785-1000mm 1 dopl \acute{n} kov \acute{y} set pro U-kabinu	8E4980	514980	52.670,-
	Skládá se z:	1 kus 5-úheln \acute{i} kov \acute{a} z \acute{a} st \acute{e} na Š \acute{r} řka 785-1000mm - V \acute{y} ška 1400-2000mm 1 zkr \acute{a} cen \acute{a} bo \acute{c} n \acute{i} st \acute{e} na Š \acute{r} řka 785 - 1000 mm, v \acute{y} ška do 2000 mm 1 dopl \acute{n} kov \acute{y} set pro U-kabinu	8E3880	513880	52.670,-
	Skládá se z:	1 kus 5-úheln \acute{i} kov \acute{a} z \acute{a} st \acute{e} na Š \acute{r} řka 785-1000mm - V \acute{y} ška 1400-2000mm 1 zkr \acute{a} cen \acute{a} bo \acute{c} n \acute{i} st \acute{e} na Š \acute{r} řka 785 - 1000 mm, v \acute{y} ška do 2000 mm 1 dopl \acute{n} kov \acute{y} set pro U-kabinu	8E4880	514880	52.670,-

Barvy - Skla

Barva profilu	Kód barvy	Přípl.
bílá	055	0,-
stříbrná matná	087	
stříbrná lesklá	092	

Skla/dekory	Kód skla	Přípl.
sklo čiré	321	0,-
sklo Sand Plus	315	10.870,-
sklo čiré Anti-Plaque	322	4.660,-
sklo Sand Plus Anti-Plaque	316	15.530,-

Pro typ			elegance	pure	Cena
	Skládá se z:	1 1/4-kruh křídlové dveře s pevným segmentem Šířka 735-1135mm - Výška 1900mm 1 Křídlové dveře Šířka 800, 900, 1000mm (R500/R550) - Výška 1900mm 1 boční stěna Šířka 200-1200mm - Výška 1400-2000mm 1 doplňkový set pro U-kabinu	8E6080	516080	52.670,-
	Skládá se z:	1 1/4-kruh křídlové dveře s pevným segmentem Šířka 735-1135mm - Výška 1900mm 1 Křídlové dveře Šířka 800, 900, 1000mm (R500/R550) - Výška 1900mm 1 boční stěna Šířka 200-1200mm - Výška 1400-2000mm 1 doplňkový set pro U-kabinu	8E6180	516180	52.670,-
	Skládá se z:	1 1/4-kruh křídlové dveře s pevným segmentem Šířka 735-1135mm - Výška 1900mm 1 Křídlové dveře Šířka 800, 900, 1000mm (R500/R550) - Výška 1900mm 1 boční stěna krátká Šířka 200-1200mm - Výška 1400-2000mm 1 doplňkový set pro U-kabinu	8E6280	516280	52.670,-
	Skládá se z:	1 1/4-kruh křídlové dveře s pevným segmentem Šířka 735-1135mm - Výška 1900mm 1 Křídlové dveře Šířka 800, 900, 1000mm (R500/R550) - Výška 1900mm 1 boční stěna krátká Šířka 200-1200mm - Výška 1400-2000mm 1 doplňkový set pro U-kabinu	8E6380	516380	52.670,-

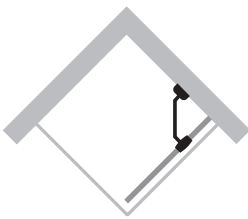
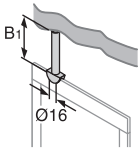
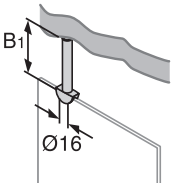
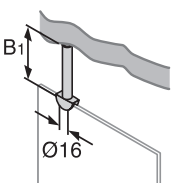
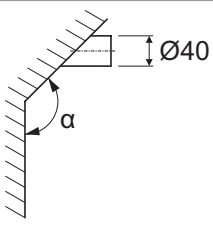
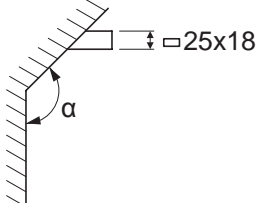
Barvy - Skla

Barva profilu	Kód barvy	Přípl.
bílá	055	0,-
stříbrná matná	087	
stříbrná lesklá	092	

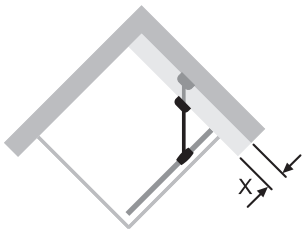
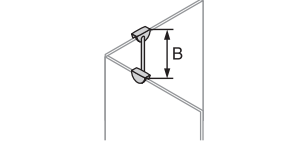
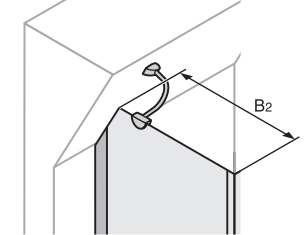
Skla/dekory	Kód skla	Přípl.
sklo čiré	321	0,-
sklo Sand Plus	315	10.870,-
sklo čiré Anti-Plaque	322	4.660,-
sklo Sand Plus Anti-Plaque	316	15.530,-

Příslušenství

Speciální řešení

Název / předmět		Použitelné pro následující série	Číslo výrobku	Cena
<p>Spec. vzpěra, zahnutá</p> 	-	<p>Vzpěra pro skleněné tabule Volitelně s úchytem skla nebo otvorem ve skle a upevněním na zeď Nutné přesné zaměření Lze dodat barvy 091, 042, 046, 055, 084</p>	Všechny série	700099•...•711 5.100,-
<p>Stropní závěs</p> 	-	<p>Z kul. trubky 16mm s dnem a stropním adaptérem B1mm Lze dodat barvy 091, 055, 084, 087</p>	Orámované zástěny	700099•...•649 1.800,-
<p>Stropní závěs 6mm</p> 	-	<p>Z trubky 16 mm se stropním adaptérem a úchytem skla B1mm (min/max. 100-500mm) Lze dodat barvy 091, 042, 046, 055, 084</p>	Bezrámové provedení s tloušťkou skla 6 mm	700099•...•717 1.800,-
<p>Stropní závěs 8mm</p> 	-	<p>Z trubky 16 mm se stropním adaptérem a úchytem skla B1mm (min/max. 100-500mm)</p>	Bezrámové provedení s tloušťkou skla 8mm	700099•...•716 1.800,-
	-	<p>Adaptér pro stropní šikminu pro upevnění příčných vzpěr a stropních závěsů Základní materiál: 40mm kruhový profil Lze dodat barvy 042, 046, 055, 084 Možné jako stěnový nebo stropní adaptér Možné barvy: 055, 084, E05, 092</p>	<p>Příčné vzpěry: 406156 Stropní závěs Obj. číslo 700099 Spec. řešení: 649,716, 717</p>	700099•...•718 1.800,-
	-	<p>Adaptér pro stropní šikminu pro upevnění příčných vzpěr a stropních závěsů Základní materiál: 25x18mm Možné barvy: 055, 084, E05</p>	HÜPPE Studio Paris elegance/ HÜPPE Studio Berlin pure příčné vzpěry P00001 P00002	700099•...•720 1.800,-

Speciální řešení

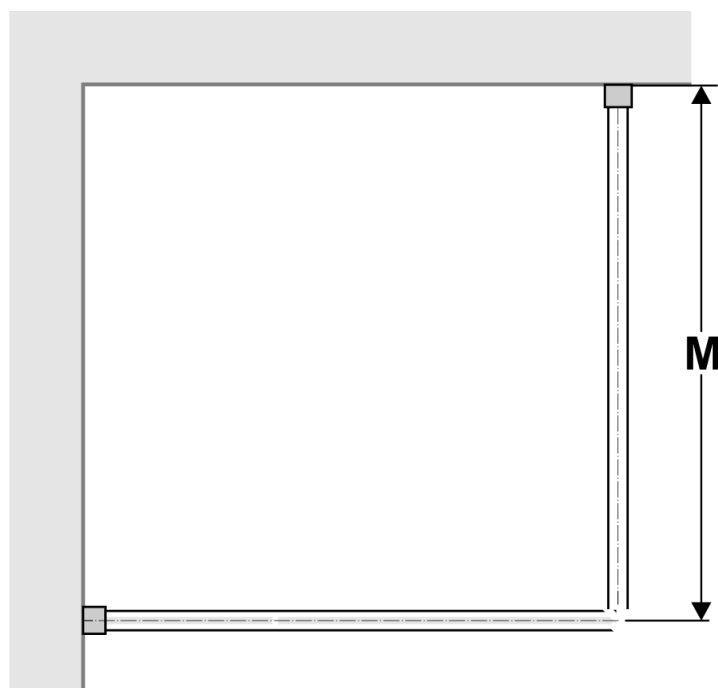
Název / předmět		Použitelné pro následující série	Číslo výrobku	Ceny
<p>Spec. vzpěra</p> 	<ul style="list-style-type: none"> - Pro tloušťku skla 6-8mm - Spec. délka o x... mm - x možné od 40-200mm - Lze dodat barvy 055, 084 - Barva chrom (091) nelze 	Bezrámové zástěny	700099•...•648	2.660,-
<p>Zvláštní třmen, sklo na sklo přes roh</p> 	<ul style="list-style-type: none"> - Jako upevnění přes roh sklo na sklo k sevření - Pro tloušťku skla 6-8mm - Lze dodat barvy 091, 055, 084 - Typ B = 250mm - Typ B = 150mm - Typ B = 125mm - Typ B = 100mm 	Bezrámové zástěny	700099•...•703 700099•...•708 700099•...•709 700099•...•710	1.770,- 1.770,- 1.770,- 1.770,-
<p>Vzpěra úkosu</p> 	<ul style="list-style-type: none"> - Pro BS a segmenty, u kterých se upevnění vzpěra nachází ve zkosení - Pro tloušťku skla 6-8mm - Lze dodat barvy 042, 046, 055, 084 - Typ 1: B2 = 151-300mm - Typ 2: B2 = 301-550mm - Typ 3: B2 > 551mm 	Bezrámové zástěny	700099•...•663 700099•...•664 700099•...•665	2.830,- 2.830,- 2.830,-

HÜPPE Montážní rozměry

Šířkové rozměry sériových modelů uvedené v tomto ceníku platí pro vestavný rozměr vaničky. Montáž sprchového koutu se provede na sprchovou vaničku s odskokem od jejího kraje. Jedná se o klasickou montáž na sprchovou vaničku.

Stále častěji se však sprchové kouty instalují přímo na podlahu, aby byl např. zajištěn bezbariérový přístup. Zvláště v případech, kdy je ve sprchovém prostoru dlážděná podlaha a chcete použít sériový model, musíte znát skutečný montážní rozměr.

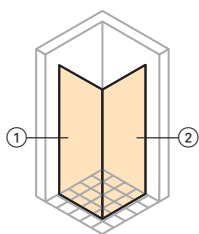
V následujícím stručném přehledu „Montážní rozměry“ najdete informace o skutečných montážních rozměrech všech sériových modelů (sériových rozměrech). Montážní rozměry vychází vždy ke středu skla, popříp. k prahové liště.



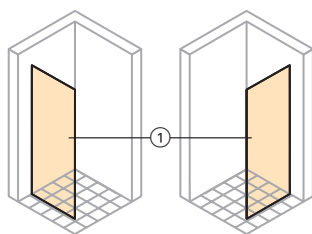
M = montážní rozměr
(odpovídá vzdálenosti mezi stěnou a středem skla nebo
prahovou lištou)

Montážní rozměr

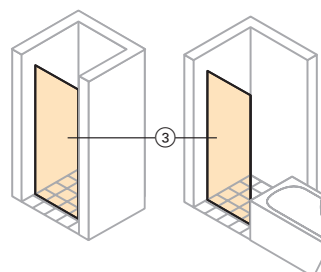
Rohová řešení



Dveře/Boční stěna



Řešení pro niky

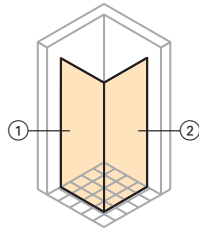


Číslo výrobku	1	2	3	Strana
3T0101	703-723			H.8-H.11
3T0102	753-773			H.8-H.11
3T0103	853-873			H.8-H.11
3T0104	953-973			H.8-H.11
3T0105	1153-1173			H.8-H.11
3T0201	703-723			H.8-H.11
3T0202	753-773			H.8-H.11
3T0203	853-873			H.8-H.11
3T0204	953-973			H.8-H.11
3T0205	1153-1173			H.8-H.11
3T0901			770-810	H.6-H.7
3T0902			870-910	H.6-H.7
3T0903			970-1010	H.6-H.7
3T0904			1070-1110	H.6-H.7
3T1001			770-810	H.6-H.7
3T1002			870-910	H.6-H.7
3T1003			970-1010	H.6-H.7
3T1004			1070-1110	H.6-H.7
3T1502	853-873	853-873		H.36-H.37
3T1503	953-973	953-973		H.36-H.37
3T1504	853-873	953-973		H.36-H.37
3T1505	953-973	853-873		H.36-H.37
3T1506	853-873	853-873		H.36-H.37
3T1507	953-973	953-973		H.36-H.37
3T1508	853-873	1153-1173		H.36-H.37
3T1509	1153-1173	853-873		H.36-H.37
3T1510	853-873	953-973		H.36-H.37
3T1511	953-973	853-873		H.36-H.37
3T1601	653-673			H.12-H.13
3T1602	703-723			H.12-H.13
3T1603	753-773			H.12-H.13
3T1604	853-873			H.12-H.13
3T1605	953-973			H.12-H.13
3T1606	1153-1173			H.12-H.13
3T1801			770-805	H.14-H.15

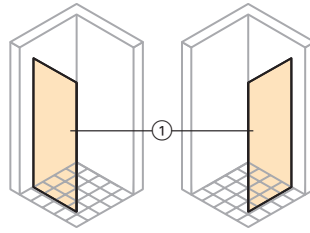
Číslo výrobku	1	2	3	Strana
3T1802			870-905	H.14-H.15
3T1803			970-1005	H.14-H.15
3T1901			770-805	H.14-H.15
3T1902			870-905	H.14-H.15
3T1903			970-1005	H.14-H.15
3T2001	758-773			H.16-H.17
3T2002	858-873			H.16-H.17
3T2003	958-973			H.16-H.17
3T2101	758-773			H.16-H.17
3T2102	858-873			H.16-H.17
3T2103	958-973			H.16-H.17
3T2201	743-773			H.24-H.27
3T2202	843-873			H.24-H.27
3T2203	943-973			H.24-H.27
3T2204	1043-1073			H.24-H.27
3T2205	1143-1173			H.24-H.27
3T2301	743-773			H.24-H.27
3T2302	843-873			H.24-H.27
3T2303	943-973			H.24-H.27
3T2304	1043-1073			H.24-H.27
3T2305	1143-1173			H.24-H.27
3T2401			775-805	H.22-H.23
3T2402			875-905	H.22-H.23
3T2403			975-1005	H.22-H.23
3T2404			1075-1105	H.22-H.23
3T2405			1175-1205	H.22-H.23
3T2701	703-723			H.28-H.31
3T2702	753-773			H.28-H.31
3T2703	853-873			H.28-H.31
3T2704	953-973			H.28-H.31
3T2705	1153-1173			H.28-H.31
3T2801	703-723			H.28-H.31
3T2802	753-773			H.28-H.31
3T2803	853-873			H.28-H.31
3T2804	953-973			H.28-H.31

Číslo výrobku	1	2	3	Strana
3T2805	1153-1173			H.28-H.31
3T3001	703-723			H.18-H.19
3T3002	753-773			H.18-H.19
3T3003	853-873			H.18-H.19
3T3004	953-973			H.18-H.19
3T3101			770-805	H.20-H.21
3T3102			870-905	H.20-H.21
3T3103			970-1005	H.20-H.21
3T3104			1170-1205	H.20-H.21
3T3201			770-805	H.20-H.21
3T3202			870-905	H.20-H.21
3T3203			970-1005	H.20-H.21
3T3204			1170-1205	H.20-H.21
3T3301	753-773	753-773		H.4-H.5
3T3303	953-973	953-973		H.4-H.5
3T3401	853-873	853-873		H.32-H.35
3T3402	953-973	953-973		H.32-H.35
3T3403	853-873	953-973		H.32-H.35
3T3404	953-973	853-873		H.32-H.35
3T3405	853-873	1153-1173		H.32-H.35
3T3406	1153-1173	853-873		H.32-H.35
3T3413	853-873	853-873		H.32-H.35
3T3414	953-973	953-973		H.32-H.35
3T3415	853-873	953-973		H.32-H.35
3T3416	953-973	853-873		H.32-H.35
3T3501	853-873	853-873		H.32-H.35
3T3502	953-973	953-973		H.32-H.35
3T3503	853-873	953-973		H.32-H.35
3T3504	953-973	853-873		H.32-H.35
3T3505	853-873	1153-1173		H.32-H.35
3T3506	1153-1173	853-873		H.32-H.35
3T3513	853-873	853-873		H.32-H.35
3T3514	953-973	953-973		H.32-H.35
3T3515	853-873	953-973		H.32-H.35
3T3516	953-973	853-873		H.32-H.35

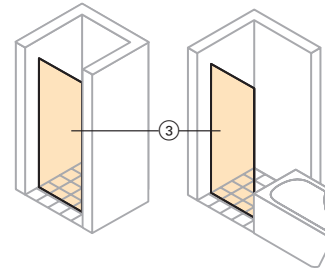
Rohová řešení



Dveře/Boční stěna



Řešení pro niky



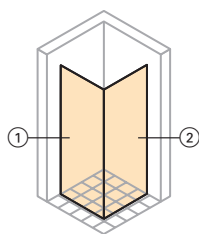
Číslo výrobku	1	2	3	Strana
3T3601	853-873	853-873		H.38-H.39
3T3602	953-973	953-973		H.38-H.39
3T3701	853-873	853-873		H.38-H.39
3T3702	953-973	953-973		H.38-H.39
400101			785-805	C.4-C.5
400102			885-905	C.4-C.5
400103			985-1005	C.4-C.5
400201			785-805	C.4-C.5
400202			885-905	C.4-C.5
400203			985-1005	C.4-C.5
400301	755-770			C.6-C.7
400302	855-870			C.6-C.7
400303	955-970			C.6-C.7
400401	755-770			C.6-C.7
400402	855-870			C.6-C.7
400403	955-970			C.6-C.7
400601	655-670			C.8-C.9
400602	705-720			C.8-C.9
400603	755-770			C.8-C.9
400604	855-870			C.8-C.9
400605	955-970			C.8-C.9
400801	855-870	855-870		C.10-C.11
400802	955-970	955-970		C.10-C.11
400803	855-870	855-870		C.10-C.11
400804	955-970	955-970		C.10-C.11
400901	855-870	855-870		C.12-C.13
400902	955-970	955-970		C.12-C.13
401101	855-870	855-870		C.12-C.13
401102	955-970	955-970		C.12-C.13
401301	760-780	760-780		B.4-B.5
401302	860-880	860-880		B.4-B.5
401303	960-980	960-980		B.4-B.5
401304	710-730	860-880		B.4-B.5
401305	860-880	710-730		B.4-B.5
401306	760-780	1160-1180		B.4-B.5

Číslo výrobku	1	2	3	Strana
401307	1160-1180	760-780		B.4-B.5
401308	760-780	760-780		B.4-B.5
401309	860-880	860-880		B.4-B.5
401310	960-980	960-980		B.4-B.5
401311	710-730	860-880		B.4-B.5
401312	860-880	710-730		B.4-B.5
401313	760-780	1160-1180		B.4-B.5
401314	1160-1180	760-780		B.4-B.5
401401	865-905		860-900	B.6-B.9
401402	965-1005		960-1000	B.6-B.9
401403	1065-1105		1060-1100	B.6-B.9
401404	1165-1205		1160-1200	B.6-B.9
401405	1265-1305		1260-1300	B.6-B.9
401406	1365-1405		1360-1400	B.6-B.9
401407	1465-1505		1460-1500	B.6-B.9
401408	1565-1605		1560-1600	B.6-B.9
401409	1665-1705		1660-1700	B.6-B.9
401410	1765-1805		1760-1800	B.6-B.9
401411	865-905		860-900	B.6-B.9
401412	965-1005		960-1000	B.6-B.9
401413	1065-1105		1060-1100	B.6-B.9
401414	1165-1205		1160-1200	B.6-B.9
401415	1265-1305		1260-1300	B.6-B.9
401416	1365-1405		1360-1400	B.6-B.9
401417	1465-1505		1460-1500	B.6-B.9
401418	1565-1605		1560-1600	B.6-B.9
401419	1665-1705		1660-1700	B.6-B.9
401420	1765-1805		1760-1800	B.6-B.9
401501	865-905		860-900	B.6-B.9
401502	965-1005		960-1000	B.6-B.9
401503	1065-1105		1060-1100	B.6-B.9
401504	1165-1205		1160-1200	B.6-B.9
401505	1265-1305		1260-1300	B.6-B.9
401506	1365-1405		1360-1400	B.6-B.9
401507	1465-1505		1460-1500	B.6-B.9

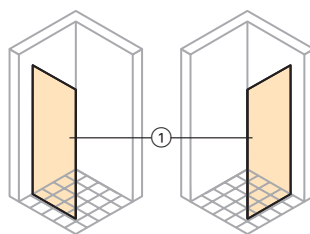
Číslo výrobku	1	2	3	Strana
401508	1565-1605		1560-1600	B.6-B.9
401509	1665-1705		1660-1700	B.6-B.9
401510	1765-1805		1760-1800	B.6-B.9
401511	865-905		860-900	B.6-B.9
401512	965-1005		960-1000	B.6-B.9
401513	1065-1105		1060-1100	B.6-B.9
401514	1165-1205		1160-1200	B.6-B.9
401515	1265-1305		1260-1300	B.6-B.9
401516	1365-1405		1360-1400	B.6-B.9
401517	1465-1505		1460-1500	B.6-B.9
401518	1565-1605		1560-1600	B.6-B.9
401519	1665-1705		1660-1700	B.6-B.9
401520	1765-1805		1760-1800	B.6-B.9
401601	717-737			B.10-B.11
401602	767-787			B.10-B.11
401603	867-887			B.10-B.11
401604	967-987			B.10-B.11
401605	717-737			B.10-B.11
401606	767-787			B.10-B.11
401607	867-887			B.10-B.11
401608	967-987			B.10-B.11
401801	1565-1605		1560-1600	B.12-B.13
401802	1665-1705		1660-1700	B.12-B.13
401803	1765-1805		1760-1800	B.12-B.13
401804	1565-1605		1560-1600	B.12-B.13
401805	1665-1705		1660-1700	B.12-B.13
401806	1765-1805		1760-1800	B.12-B.13
401901	1565-1605		1560-1600	B.12-B.13
401902	1665-1705		1660-1700	B.12-B.13
401903	1765-1805		1760-1800	B.12-B.13
401904	1565-1605		1560-1600	B.12-B.13
401905	1665-1705		1660-1700	B.12-B.13
401906	1765-1805		1760-1800	B.12-B.13
402101	1565-1605		1560-1600	B.14-B.15
402102	1665-1705		1660-1700	B.14-B.15

Montážní rozměr

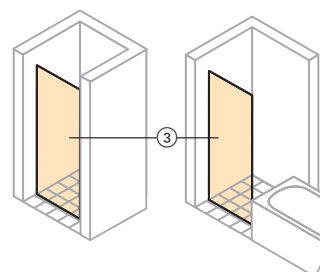
Rohová řešení



Dveře/Boční stěna



Řešení pro niky

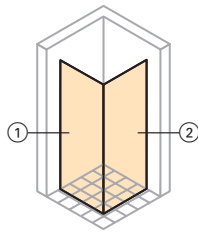


Číslo výrobku	1	2	3	Strana
402103	1765-1805		1760-1800	B.14-B.15
402104	1565-1605		1560-1600	B.14-B.15
402105	1665-1705		1660-1700	B.14-B.15
402106	1765-1805		1760-1800	B.14-B.15
402201	717-737			B.16-B.17
402202	767-787			B.16-B.17
402203	867-887			B.16-B.17
402204	967-987			B.16-B.17
402205	717-737			B.16-B.17
402206	767-787			B.16-B.17
402207	867-887			B.16-B.17
402208	967-987			B.16-B.17
402401	760-780	760-780		B.18-B.19
402402	860-880	860-880		B.18-B.19
402403	960-980	960-980		B.18-B.19
402404	1160-1180	1160-1180		B.18-B.19
402405	710-730	860-880		B.18-B.19
402406	860-880	710-730		B.18-B.19
402407	760-780	860-880		B.18-B.19
402408	860-880	760-780		B.18-B.19
402409	760-780	960-980		B.18-B.19
402410	960-980	760-780		B.18-B.19
402411	860-880	960-980		B.18-B.19
402412	960-980	860-880		B.18-B.19
402413	760-780	1160-1180		B.18-B.19
402414	1160-1180	760-780		B.18-B.19
402415	860-880	1160-1180		B.18-B.19
402416	1160-1180	860-880		B.18-B.19
402417	760-780	760-780		B.18-B.19
402418	860-880	860-880		B.18-B.19
402419	960-980	960-980		B.18-B.19
402420	1160-1180	1160-1180		B.18-B.19
402421	760-780	760-780		B.18-B.19
402422	860-880	860-880		B.18-B.19
402423	960-980	960-980		B.18-B.19

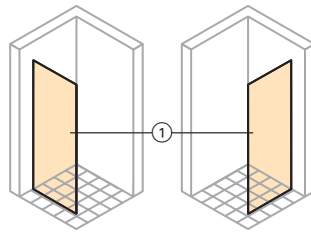
Číslo výrobku	1	2	3	Strana
402424	1160-1180	1160-1180		B.18-B.19
402425	710-730	860-880		B.18-B.19
402426	860-880	710-730		B.18-B.19
402427	760-780	860-880		B.18-B.19
402428	860-880	760-780		B.18-B.19
402429	760-780	960-980		B.18-B.19
402430	960-980	760-780		B.18-B.19
402431	860-880	960-980		B.18-B.19
402432	960-980	860-880		B.18-B.19
402433	760-780	1160-1180		B.18-B.19
402434	1160-1180	760-780		B.18-B.19
402435	860-880	1160-1180		B.18-B.19
402436	1160-1180	860-880		B.18-B.19
402437	760-780	760-780		B.18-B.19
402438	860-880	860-880		B.18-B.19
402439	960-980	960-980		B.18-B.19
402440	1160-1180	1160-1180		B.18-B.19
4T0101	703-723			H.8-H.11
4T0102	753-773			H.8-H.11
4T0103	853-873			H.8-H.11
4T0104	953-973			H.8-H.11
4T0105	1153-1173			H.8-H.11
4T0201	703-723			H.8-H.11
4T0202	753-773			H.8-H.11
4T0203	853-873			H.8-H.11
4T0204	953-973			H.8-H.11
4T0205	1153-1173			H.8-H.11
4T0901			770-810	H.6-H.7
4T0902			870-910	H.6-H.7
4T0903			970-1010	H.6-H.7
4T0904			1070-1110	H.6-H.7
4T1001			770-810	H.6-H.7
4T1002			870-910	H.6-H.7
4T1003			970-1010	H.6-H.7
4T1004			1070-1110	H.6-H.7

Číslo výrobku	1	2	3	Strana
4T1502	853-873	853-873		H.36-H.37
4T1503	953-973	953-973		H.36-H.37
4T1504	853-873	953-973		H.36-H.37
4T1505	953-973	853-873		H.36-H.37
4T1506	853-873	853-873		H.36-H.37
4T1507	953-973	953-973		H.36-H.37
4T1508	853-873	1153-1173		H.36-H.37
4T1509	1153-1173	853-873		H.36-H.37
4T1510	853-873	953-973		H.36-H.37
4T1511	953-973	853-873		H.36-H.37
4T1601	653-673			H.12-H.13
4T1602	703-723			H.12-H.13
4T1603	753-773			H.12-H.13
4T1604	853-873			H.12-H.13
4T1605	953-973			H.12-H.13
4T1606	1153-1173			H.12-H.13
4T3301	753-773	753-773		H.4-H.5
4T3302	853-873	703-723		H.4-H.5
4T3303	953-973	953-973		H.4-H.5
4T3401	853-873	853-873		H.32-H.35
4T3402	953-973	953-973		H.32-H.35
4T3403	853-873	953-973		H.32-H.35
4T3404	953-973	853-873		H.32-H.35
4T3405	853-873	1153-1173		H.32-H.35
4T3406	1153-1173	853-873		H.32-H.35
4T3413	853-873	853-873		H.32-H.35
4T3414	953-973	953-973		H.32-H.35
4T3415	853-873	953-973		H.32-H.35
4T3416	953-973	853-873		H.32-H.35
4T3501	853-873	853-873		H.32-H.35
4T3502	953-973	953-973		H.32-H.35
4T3503	853-873	953-973		H.32-H.35
4T3504	953-973	853-873		H.32-H.35
4T3505	853-873	1153-1173		H.32-H.35
4T3506	1153-1173	853-873		H.32-H.35

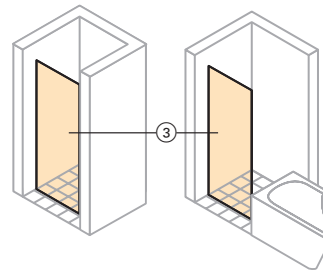
Rohová řešení



Dveře/Boční stěna



Řešení pro niky



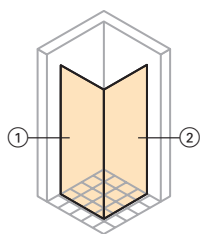
Číslo výrobku	1	2	3	Strana
4T3513	853-873	853-873		H.32-H.35
4T3514	953-973	953-973		H.32-H.35
4T3515	853-873	953-973		H.32-H.35
4T3516	953-973	853-873		H.32-H.35
4T3520	953-973	853-873		H.32-H.35
501031	710-750		710-750	A.8-A.9
501032	760-800		760-800	A.8-A.9
501033	860-900		860-900	A.8-A.9
501034	960-1000		960-1000	A.8-A.9
501035	1160-1200		1160-1200	A.8-A.9
501050	1160-1200		1160-1200	A.6-A.7
501051	1360-1400		1360-1400	A.6-A.7
501052	1560-1600		1560-1600	A.6-A.7
501111	750-770	750-770		A.4-A.5
501112	850-870	850-870		A.4-A.5
501115	950-970	950-970		A.4-A.5
501211	750-770	750-770		A.4-A.5
501212	850-870	850-870		A.4-A.5
501215	950-970	950-970		A.4-A.5
501310	655-675			A.12-A.13
501311	705-725			A.12-A.13
501312	755-775			A.12-A.13
501313	855-875			A.12-A.13
501314	955-975			A.12-A.13
501400	710-750		710-750	A.10-A.11
501401	760-800		760-800	A.10-A.11
501402	860-900		860-900	A.10-A.11
501403	960-1000		960-1000	A.10-A.11
501404	1160-1200		1160-1200	A.10-A.11
501405	660-700		660-700	A.10-A.11
501500	710-750		710-750	A.10-A.11
501501	760-800		760-800	A.10-A.11
501502	860-900		860-900	A.10-A.11
501503	960-1000		960-1000	A.10-A.11
503000	950-970	950-970		A.14-A.15

Číslo výrobku	1	2	3	Strana
503020	750-770 850-870	850-870 750-770		A.14-A.15
503040	750-770 950-970	950-970 750-770		A.14-A.15
503080	850-870 1150-1170	1150-1170 850-870		A.14-A.15
503100	850-870	850-870		A.14-A.15
503110	850-870 950-970	950-970 850-870		A.14-A.15
503200	750-770	750-770		A.14-A.15
503400	850-870	850-870		A.14-A.15
503500	750-770	750-770		A.14-A.15
503600	950-970	950-970		A.14-A.15
510520	705-720			E.14-E.15
510521	755-770			E.14-E.15
510522	855-870			E.14-E.15
510523	955-970			E.14-E.15
510524	655-670			E.14-E.15
510550	705-720			E.20-E.21
510551	755-770			E.20-E.21
510552	855-870			E.20-E.21
510553	955-970			E.20-E.21
510554	655-670			E.20-E.21
510600	755-770		790-815	E.6-E.7
510601	855-870		890-915	E.6-E.7
510602	955-970		990-1015	E.6-E.7
510604	755-770		790-815	E.6-E.7
510605	855-870		890-915	E.6-E.7
510606	955-970		990-1015	E.6-E.7
510610	755-770		785-815	E.8-E.9
510611	855-870		885-915	E.8-E.9
510612	955-970		985-1015	E.8-E.9
510614	755-770		785-815	E.8-E.9
510615	855-870		885-915	E.8-E.9
510616	955-970		985-1015	E.8-E.9
510620	705-720			E.14-E.15
510621	755-770			E.14-E.15
510622	855-870			E.14-E.15
510623	955-970			E.14-E.15

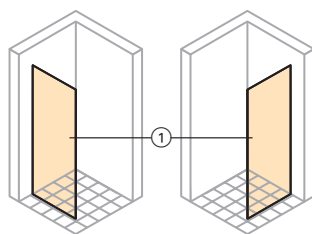
Číslo výrobku	1	2	3	Strana
510624	655-670			E.14-E.15
510630			780-805	E.16-E.17
510631			880-905	E.16-E.17
510632			980-1005	E.16-E.17
510634			780-805	E.16-E.17
510635			880-905	E.16-E.17
510636			980-1005	E.16-E.17
510640	745-775			E.18-E.19
510641	845-875			E.18-E.19
510642	945-975			E.18-E.19
510644	745-775			E.18-E.19
510645	845-875			E.18-E.19
510646	945-975			E.18-E.19
510650	755-770	755-770		E.22-E.23
510651	855-870	855-870		E.22-E.23
510652	955-970	955-970		E.22-E.23
510660	755-770	755-770		E.22-E.23
510661	855-870	855-870		E.22-E.23
510662	955-970	955-970		E.22-E.23
510670	755-770	755-770		E.24-E.25
510671	855-870	855-870		E.24-E.25
510672	955-970	955-970		E.24-E.25
510680	755-770	755-770		E.24-E.25
510681	855-870	855-870		E.24-E.25
510682	955-970	955-970		E.24-E.25
510700	855-870/ 855-870	855-870/ 855-870		E.26-E.27
510710	855-870/ 855-870	855-870/ 855-870		E.26-E.27
510720	855-870/ 855-870	855-870/ 855-870		E.26-E.27
510730	855-870/ 855-870	855-870/ 855-870		E.26-E.27
510740	955-970/ 955-970	955-970/ 955-970		E.26-E.27
510750	955-970/ 955-970	955-970/ 955-970		E.26-E.27
510760	955-970/ 955-970	955-970/ 955-970		E.26-E.27
510770	955-970/ 955-970	955-970/ 955-970		E.26-E.27
510780	705-720			E.20-E.21
510781	755-770			E.20-E.21

Montážní rozměr

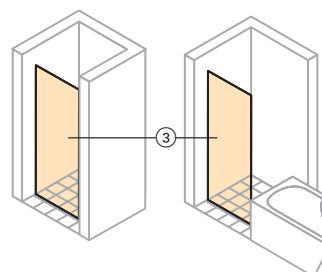
Rohová řešení



Dveře/Boční stěna



Řešení pro niky

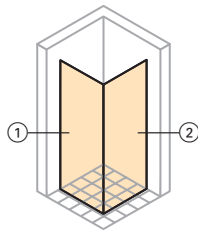


Číslo výrobku	1	2	3	Strana
510782	855-870			E.20-E.21
510783	955-970			E.20-E.21
510784	655-670			E.20-E.21
510940	755-770		785-815	E.10-E.13
510941	855-870		885-915	E.10-E.13
510942	955-970		985-1015	E.10-E.13
510943	655-670		685-715	E.10-E.13
510944	705-720		735-765	E.10-E.13
510945	1155-1170		1185-1215	E.10-E.13
510950	755-770		785-815	E.10-E.13
510951	855-870		885-915	E.10-E.13
510952	955-970		985-1015	E.10-E.13
510953	655-670		685-715	E.10-E.13
510954	705-720		735-765	E.10-E.13
510955	1155-1170		1185-1215	E.10-E.13
510960	755-770		785-815	E.10-E.13
510961	855-870		885-915	E.10-E.13
510962	955-970		985-1015	E.10-E.13
510963	655-670		685-715	E.10-E.13
510964	705-720		735-765	E.10-E.13
510965	1155-1170		1185-1215	E.10-E.13
510970	755-770		785-815	E.10-E.13
510971	855-870		885-915	E.10-E.13
510972	955-970		985-1015	E.10-E.13
510973	655-670		685-715	E.10-E.13
510974	705-720		735-765	E.10-E.13
510975	1155-1170		1185-1215	E.10-E.13
8E0101	865-905		860-900	D.6-D.9
8E0102	965-1005		960-1000	D.6-D.9
8E0103	1065-1105		1060-1100	D.6-D.9
8E0104	1165-1205		1160-1200	D.6-D.9
8E0105	1265-1305		1260-1300	D.6-D.9
8E0106	1365-1405		1360-1400	D.6-D.9
8E0107	1465-1505		1460-1500	D.6-D.9
8E0108	1565-1605		1560-1600	D.6-D.9

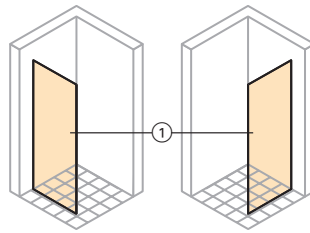
Číslo výrobku	1	2	3	Strana
8E0109	1665-1705		1660-1700	D.6-D.9
8E0110	1765-1805		1760-1800	D.6-D.9
8E0111	865-905		860-900	D.6-D.9
8E0112	965-1005		960-1000	D.6-D.9
8E0113	1065-1105		1060-1100	D.6-D.9
8E0114	1165-1205		1160-1200	D.6-D.9
8E0115	1265-1305		1260-1300	D.6-D.9
8E0116	1365-1405		1360-1400	D.6-D.9
8E0117	1465-1505		1460-1500	D.6-D.9
8E0118	1565-1605		1560-1600	D.6-D.9
8E0119	1665-1705		1660-1700	D.6-D.9
8E0120	1765-1805		1760-1800	D.6-D.9
8E0201	865-905		860-900	D.6-D.9
8E0202	965-1005		960-1000	D.6-D.9
8E0203	1065-1105		1060-1100	D.6-D.9
8E0204	1165-1205		1160-1200	D.6-D.9
8E0205	1265-1305		1260-1300	D.6-D.9
8E0206	1365-1405		1360-1400	D.6-D.9
8E0207	1465-1505		1460-1500	D.6-D.9
8E0208	1565-1605		1560-1600	D.6-D.9
8E0209	1665-1705		1660-1700	D.6-D.9
8E0210	1765-1805		1760-1800	D.6-D.9
8E0211	865-905		860-900	D.6-D.9
8E0212	965-1005		960-1000	D.6-D.9
8E0213	1065-1105		1060-1100	D.6-D.9
8E0214	1165-1205		1160-1200	D.6-D.9
8E0215	1265-1305		1260-1300	D.6-D.9
8E0216	1365-1405		1360-1400	D.6-D.9
8E0217	1465-1505		1460-1500	D.6-D.9
8E0218	1565-1605		1560-1600	D.6-D.9
8E0219	1665-1705		1660-1700	D.6-D.9
8E0220	1765-1805		1760-1800	D.6-D.9
8E0301	1565-1605		1560-1600	D.12-D.13
8E0302	1665-1705		1660-1700	D.12-D.13
8E0303	1765-1805		1760-1800	D.12-D.13

Číslo výrobku	1	2	3	Strana
8E0304	1565-1605		1560-1600	D.12-D.13
8E0305	1665-1705		1660-1700	D.12-D.13
8E0306	1765-1805		1760-1800	D.12-D.13
8E0401	1565-1605		1560-1600	D.12-D.13
8E0402	1665-1705		1660-1700	D.12-D.13
8E0403	1765-1805		1760-1800	D.12-D.13
8E0404	1565-1605		1560-1600	D.12-D.13
8E0405	1665-1705		1660-1700	D.12-D.13
8E0406	1765-1805		1760-1800	D.12-D.13
8E0501	1565-1605		1560-1600	D.14-D.15
8E0502	1665-1705		1660-1700	D.14-D.15
8E0503	1765-1805		1760-1800	D.14-D.15
8E0504	1565-1605		1560-1600	D.14-D.15
8E0505	1665-1705		1660-1700	D.14-D.15
8E0506	1765-1805		1760-1800	D.14-D.15
8E0601	755-770		790-815	E.6-E.7
8E0602	855-870		890-915	E.6-E.7
8E0603	955-970		990-1015	E.6-E.7
8E0604	755-770		790-815	E.6-E.7
8E0605	855-870		890-915	E.6-E.7
8E0606	955-970		990-1015	E.6-E.7
8E0701	755-770		785-815	E.8-E.9
8E0702	855-870		885-915	E.8-E.9
8E0703	955-970		985-1015	E.8-E.9
8E0704	755-770		785-815	E.8-E.9
8E0705	855-870		885-915	E.8-E.9
8E0706	955-970		985-1015	E.8-E.9
8E0801	655-670		685-715	E.10-E.13
8E0802	705-720		735-765	E.10-E.13
8E0803	755-770		785-815	E.10-E.13
8E0804	855-870		885-915	E.10-E.13
8E0805	955-970		985-1015	E.10-E.13
8E0806	1155-1170		1185-1215	E.10-E.13
8E0807	655-670		685-715	E.10-E.13
8E0808	705-720		735-765	E.10-E.13

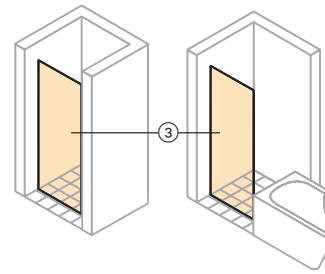
Rohová řešení



Dveře/Boční stěna



Řešení pro niky



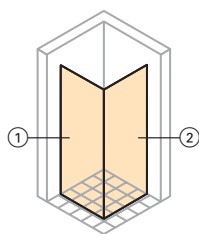
Číslo výrobku	1	2	3	Strana
8E0809	755-770		785-815	E.10-E.13
8E0810	855-870		885-915	E.10-E.13
8E0811	955-970		985-1015	E.10-E.13
8E0812	1155-1170		1185-1215	E.10-E.13
8E0901	655-670		685-715	E.10-E.13
8E0902	705-720		735-765	E.10-E.13
8E0903	755-770		785-815	E.10-E.13
8E0904	855-870		885-915	E.10-E.13
8E0905	955-970		985-1015	E.10-E.13
8E0906	1155-1170		1185-1215	E.10-E.13
8E0907	655-670		685-715	E.10-E.13
8E0908	705-720		735-765	E.10-E.13
8E0909	755-770		785-815	E.10-E.13
8E0910	855-870		885-915	E.10-E.13
8E0911	955-970		985-1015	E.10-E.13
8E0912	1155-1170		1185-1215	E.10-E.13
8E1001	655-670			E.14-E.15
8E1002	705-720			E.14-E.15
8E1003	755-770			E.14-E.15
8E1004	855-870			E.14-E.15
8E1005	955-970			E.14-E.15
8E1010	655-670			E.14-E.15
8E1011	705-720			E.14-E.15
8E1012	755-770			E.14-E.15
8E1013	855-870			E.14-E.15
8E1014	955-970			E.14-E.15
8E1301			780-805	E.16-E.17
8E1302			880-905	E.16-E.17
8E1303			980-1005	E.16-E.17
8E1304			780-805	E.16-E.17
8E1305			880-905	E.16-E.17
8E1306			980-1005	E.16-E.17
8E1401	745-775			E.18-E.19
8E1402	845-875			E.18-E.19
8E1403	945-975			E.18-E.19

Číslo výrobku	1	2	3	Strana
8E1404	745-775			E.18-E.19
8E1405	845-875			E.18-E.19
8E1406	945-975			E.18-E.19
8E1501	655-670			E.20-E.21
8E1502	705-720			E.20-E.21
8E1503	755-770			E.20-E.21
8E1504	855-870			E.20-E.21
8E1505	955-970			E.20-E.21
8E1510	655-670			E.20-E.21
8E1511	705-720			E.20-E.21
8E1512	755-770			E.20-E.21
8E1513	855-870			E.20-E.21
8E1514	955-970			E.20-E.21
8E1601	755-770	755-770		E.22-E.23
8E1602	855-870	855-870		E.22-E.23
8E1603	955-970	955-970		E.22-E.23
8E1604	755-770	755-770		E.22-E.23
8E1605	855-870	855-870		E.22-E.23
8E1606	955-970	955-970		E.22-E.23
8E1701	755-770	755-770		E.24-E.25
8E1702	855-870	855-870		E.24-E.25
8E1703	955-970	955-970		E.24-E.25
8E1704	755-770	755-770		E.24-E.25
8E1705	855-870	855-870		E.24-E.25
8E1706	955-970	955-970		E.24-E.25
8E1801	855-870/ 855-870	855-870/ 855-870		E.26-E.27
8E1802	955-970/ 955-970	955-970/ 955-970		E.26-E.27
8E1803	855-870/ 855-870	855-870/ 855-870		E.26-E.27
8E1804	955-970/ 955-970	955-970/ 955-970		E.26-E.27
8E1805	855-870/ 855-870	855-870/ 855-870		E.26-E.27
8E1806	955-970/ 955-970	955-970/ 955-970		E.26-E.27
8E1807	855-870/ 855-870	855-870/ 855-870		E.26-E.27
8E1808	955-970/ 955-970	955-970/ 955-970		E.26-E.27
8E2701	717-737			D.10-D.11
8E2702	767-787			D.10-D.11

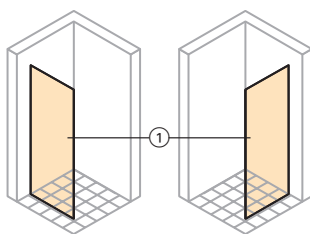
Číslo výrobku	1	2	3	Strana
8E2703	867-887			D.10-D.11
8E2704	967-987			D.10-D.11
8E2705	717-737			D.10-D.11
8E2706	767-787			D.10-D.11
8E2707	867-887			D.10-D.11
8E2708	967-987			D.10-D.11
8E2801	717-737			D.10-D.11
8E2802	767-787			D.10-D.11
8E2803	867-887			D.10-D.11
8E2804	967-987			D.10-D.11
8E2805	717-737			D.10-D.11
8E2806	767-787			D.10-D.11
8E2807	867-887			D.10-D.11
8E2808	967-987			D.10-D.11
8E2901	760-780	760-780		D.4-D.5
8E2902	860-880	860-880		D.4-D.5
8E2903	960-980	960-980		D.4-D.5
8E2904	710-730	860-880		D.4-D.5
8E2905	860-880	710-730		D.4-D.5
8E2906	760-780	1160-1180		D.4-D.5
8E2907	1160-1180	760-780		D.4-D.5
8E2908	760-780	760-780		D.4-D.5
8E2909	860-880	860-880		D.4-D.5
8E2910	960-980	960-980		D.4-D.5
8E2911	710-730	860-880		D.4-D.5
8E2912	860-880	710-730		D.4-D.5
8E2913	760-780	1160-1180		D.4-D.5
8E2914	1160-1180	760-780		D.4-D.5
8E3001	760-780	760-780		D.18-D.19
8E3002	860-880	860-880		D.18-D.19
8E3003	960-980	960-980		D.18-D.19
8E3004	1160-1180	1160-1180		D.18-D.19
8E3005	710-730	860-880		D.18-D.19
8E3006	860-880	710-730		D.18-D.19
8E3007	760-780	860-880		D.18-D.19

Montážní rozměr

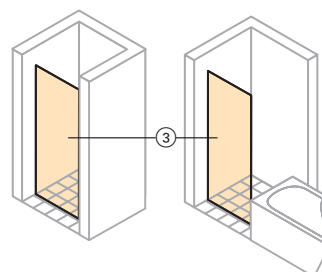
Rohová řešení



Dveře/Boční stěna



Řešení pro niky

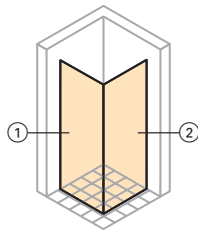


Číslo výrobku	1	2	3	Strana
8E3008	860-880	760-780		D.18-D.19
8E3009	760-780	960-980		D.18-D.19
8E3010	960-980	760-780		D.18-D.19
8E3011	860-880	960-980		D.18-D.19
8E3012	960-980	860-880		D.18-D.19
8E3013	760-780	1160-1180		D.18-D.19
8E3014	1160-1180	760-780		D.18-D.19
8E3015	860-880	1160-1180		D.18-D.19
8E3016	1160-1180	860-880		D.18-D.19
8E3017	760-780	760-780		D.18-D.19
8E3018	860-880	860-880		D.18-D.19
8E3019	960-980	960-980		D.18-D.19
8E3020	1160-1180	1160-1180		D.18-D.19
8E3021	710-730	860-880		D.18-D.19
8E3022	860-880	710-730		D.18-D.19
8E3023	760-780	860-880		D.18-D.19
8E3024	860-880	760-780		D.18-D.19
8E3025	760-780	960-980		D.18-D.19
8E3026	960-980	760-780		D.18-D.19
8E3027	860-880	960-980		D.18-D.19
8E3028	960-980	860-880		D.18-D.19
8E3029	760-780	1160-1180		D.18-D.19
8E3030	1160-1180	760-780		D.18-D.19
8E3031	860-880	1160-1180		D.18-D.19
8E3032	1160-1180	860-880		D.18-D.19
8E3033	760-780	760-780		D.18-D.19
8E3034	860-880	860-880		D.18-D.19
8E3035	960-980	960-980		D.18-D.19
8E3036	1160-1180	1160-1180		D.18-D.19
8E3037	760-780	760-780		D.18-D.19
8E3038	860-880	860-880		D.18-D.19
8E3039	960-980	960-980		D.18-D.19
8E3040	1160-1180	1160-1180		D.18-D.19
8E5001	717-737			D.16-D.17
8E5002	767-787			D.16-D.17

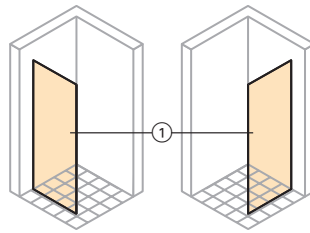
Číslo výrobku	1	2	3	Strana
8E5003	867-887			D.16-D.17
8E5004	967-987			D.16-D.17
8E5005	717-737			D.16-D.17
8E5006	767-787			D.16-D.17
8E5007	867-887			D.16-D.17
8E5008	967-987			D.16-D.17
8E5101	717-737			D.16-D.17
8E5102	767-787			D.16-D.17
8E5103	867-887			D.16-D.17
8E5104	967-987			D.16-D.17
8E5105	717-737			D.16-D.17
8E5106	767-787			D.16-D.17
8E5107	867-887			D.16-D.17
8E5108	967-987			D.16-D.17
8P0101	870-910		860-900	D.6-D.9
8P0102	970-1010		960-1000	D.6-D.9
8P0103	1070-1110		1060-1100	D.6-D.9
8P0104	1170-1210		1160-1200	D.6-D.9
8P0105	1270-1310		1260-1300	D.6-D.9
8P0106	1370-1410		1340-1380	D.6-D.9
8P0107	1470-1510		1440-1480	D.6-D.9
8P0108	1570-1610		1540-1580	D.6-D.9
8P0109	1670-1710		1640-1680	D.6-D.9
8P0110	1770-1810		1740-1780	D.6-D.9
8P0111	870-910		840-880	D.6-D.9
8P0112	970-1010		940-980	D.6-D.9
8P0113	1070-1110		1040-1080	D.6-D.9
8P0114	1170-1210		1140-1180	D.6-D.9
8P0115	1270-1310		1240-1280	D.6-D.9
8P0116	1370-1410		1340-1380	D.6-D.9
8P0117	1470-1510		1440-1480	D.6-D.9
8P0118	1570-1610		1540-1580	D.6-D.9
8P0119	1670-1710		1640-1680	D.6-D.9
8P0120	1770-1810		1740-1780	D.6-D.9
8P0201	870-910		840-880	D.6-D.9

Číslo výrobku	1	2	3	Strana
8P0202	970-1010		940-980	D.6-D.9
8P0203	1070-1110		1040-1080	D.6-D.9
8P0204	1170-1210		1140-1180	D.6-D.9
8P0205	1270-1310		1240-1280	D.6-D.9
8P0206	1370-1410		1340-1380	D.6-D.9
8P0207	1470-1510		1440-1480	D.6-D.9
8P0208	1570-1610		1540-1580	D.6-D.9
8P0209	1670-1710		1640-1680	D.6-D.9
8P0210	1770-1810		1740-1780	D.6-D.9
8P0211	870-910		840-880	D.6-D.9
8P0212	970-1010		940-980	D.6-D.9
8P0213	1070-1110		1040-1080	D.6-D.9
8P0214	1170-1210		1140-1180	D.6-D.9
8P0215	1270-1310		1240-1280	D.6-D.9
8P0216	1370-1410		1340-1380	D.6-D.9
8P0217	1470-1510		1440-1480	D.6-D.9
8P0218	1570-1610		1540-1580	D.6-D.9
8P0219	1670-1710		1640-1680	D.6-D.9
8P0220	1770-1810		1740-1780	D.6-D.9
8P0301	1570-1610		1565-1605	D.12-D.13
8P0302	1670-1710		1665-1705	D.12-D.13
8P0303	1770-1810		1765-1805	D.12-D.13
8P0304	1570-1610		1565-1605	D.12-D.13
8P0305	1670-1710		1665-1705	D.12-D.13
8P0306	1770-1810		1765-1805	D.12-D.13
8P0401	1570-1610		1565-1605	D.12-D.13
8P0402	1670-1710		1665-1705	D.12-D.13
8P0403	1770-1810		1765-1805	D.12-D.13
8P0404	1570-1610		1565-1605	D.12-D.13
8P0405	1670-1710		1665-1705	D.12-D.13
8P0406	1770-1810		1765-1805	D.12-D.13
8P0501	1570-1610		1565-1605	D.14-D.15
8P0502	1670-1710		1665-1705	D.14-D.15
8P0503	1770-1810		1765-1805	D.14-D.15
8P0504	1570-1610		1565-1605	D.14-D.15

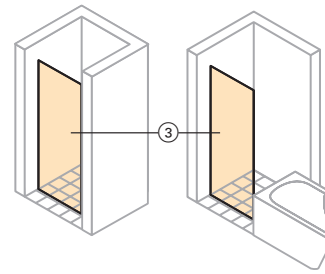
Rohová řešení



Dveře/Boční stěna



Řešení pro niky



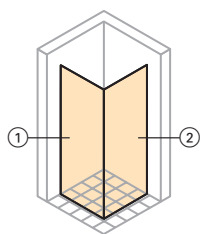
Číslo výrobku	1	2	3	Strana
8P0505	1670-1710		1665-1705	D.14-D.15
8P0506	1770-1810		1765-1805	D.14-D.15
8P2701	717-737			D.10-D.11
8P2702	767-787			D.10-D.11
8P2703	867-887			D.10-D.11
8P2704	967-987			D.10-D.11
8P2705	717-737			D.10-D.11
8P2706	767-787			D.10-D.11
8P2707	867-887			D.10-D.11
8P2708	967-987			D.10-D.11
8P2801	717-737			D.10-D.11
8P2802	767-787			D.10-D.11
8P2803	867-887			D.10-D.11
8P2804	967-987			D.10-D.11
8P2805	717-737			D.10-D.11
8P2806	767-787			D.10-D.11
8P2807	867-887			D.10-D.11
8P2808	967-987			D.10-D.11
8P2901	760-780	760-780		D.4-D.5
8P2902	860-880	860-880		D.4-D.5
8P2903	960-980	960-980		D.4-D.5
8P2904	710-730	860-880		D.4-D.5
8P2905	860-880	710-730		D.4-D.5
8P2906	760-780	1160-1180		D.4-D.5
8P2907	1160-1180	760-780		D.4-D.5
8P2908	760-780	760-780		D.4-D.5
8P2909	860-880	860-880		D.4-D.5
8P2910	960-980	960-980		D.4-D.5
8P2911	710-730	860-880		D.4-D.5
8P2912	860-880	710-730		D.4-D.5
8P2913	760-780	1160-1180		D.4-D.5
8P2914	1160-1180	760-780		D.4-D.5
8P3001	760-780	760-780		D.18-D.19
8P3002	860-880	860-880		D.18-D.19
8P3003	960-980	960-980		D.18-D.19

Číslo výrobku	1	2	3	Strana
8P3004	1160-1180	1160-1180		D.18-D.19
8P3005	710-730	860-880		D.18-D.19
8P3006	860-880	710-730		D.18-D.19
8P3007	760-780	860-880		D.18-D.19
8P3008	860-880	760-780		D.18-D.19
8P3009	760-780	960-980		D.18-D.19
8P3010	960-980	760-780		D.18-D.19
8P3011	860-880	960-980		D.18-D.19
8P3012	960-980	860-880		D.18-D.19
8P3013	760-780	1160-1180		D.18-D.19
8P3014	1160-1180	760-780		D.18-D.19
8P3015	860-880	1160-1180		D.18-D.19
8P3016	1160-1180	860-880		D.18-D.19
8P3017	760-780	760-780		D.18-D.19
8P3018	860-880	860-880		D.18-D.19
8P3019	960-980	960-980		D.18-D.19
8P3020	1160-1180	1160-1180		D.18-D.19
8P3021	710-730	860-880		D.18-D.19
8P3022	860-880	710-730		D.18-D.19
8P3023	760-780	860-880		D.18-D.19
8P3024	860-880	760-780		D.18-D.19
8P3025	760-780	960-980		D.18-D.19
8P3026	960-980	760-780		D.18-D.19
8P3027	860-880	960-980		D.18-D.19
8P3028	960-980	860-880		D.18-D.19
8P3029	760-780	1160-1180		D.18-D.19
8P3030	1160-1180	760-780		D.18-D.19
8P3031	860-880	1160-1180		D.18-D.19
8P3032	1160-1180	860-880		D.18-D.19
8P3033	760-780	760-780		D.18-D.19
8P3034	860-880	860-880		D.18-D.19
8P3035	960-980	960-980		D.18-D.19
8P3036	1160-1180	1160-1180		D.18-D.19
8P3037	760-780	760-780		D.18-D.19
8P3038	860-880	860-880		D.18-D.19

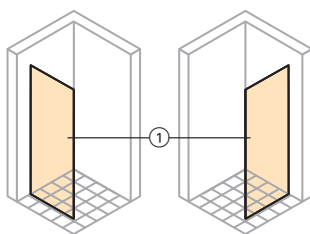
Číslo výrobku	1	2	3	Strana
8P3039	960-980	960-980		D.18-D.19
8P3040	1160-1180	1160-1180		D.18-D.19
8P5001	717-737			D.16-D.17
8P5002	767-787			D.16-D.17
8P5003	867-887			D.16-D.17
8P5004	967-987			D.16-D.17
8P5005	717-737			D.16-D.17
8P5006	767-787			D.16-D.17
8P5007	867-887			D.16-D.17
8P5008	967-987			D.16-D.17
8P5101	717-737			D.16-D.17
8P5102	767-787			D.16-D.17
8P5103	867-887			D.16-D.17
8P5104	967-987			D.16-D.17
8P5105	717-737			D.16-D.17
8P5106	767-787			D.16-D.17
8P5107	867-887			D.16-D.17
8P5108	967-987			D.16-D.17
9P0101	758-778	758-778		F.4-F.5
9P0102	858-878	858-878		F.4-F.5
9P0103	958-978	958-978		F.4-F.5
9P0104	708-728	858-878		F.4-F.5
9P0105	858-878	708-728		F.4-F.5
9P0106	758-778	858-878		F.4-F.5
9P0107	858-878	758-778		F.4-F.5
9P0108	758-778	958-978		F.4-F.5
9P0109	958-978	758-778		F.4-F.5
9P0110	758-778	758-778		F.4-F.5
9P0111	858-878	858-878		F.4-F.5
9P0112	958-978	958-978		F.4-F.5
9P0113	708-728	858-878		F.4-F.5
9P0114	858-878	708-728		F.4-F.5
9P0115	758-778	858-878		F.4-F.5
9P0116	858-878	758-778		F.4-F.5
9P0117	758-778	958-978		F.4-F.5

Montážní rozměr

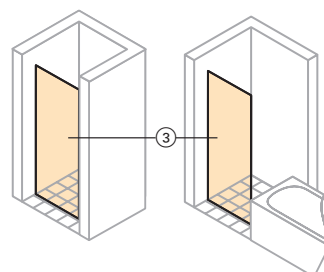
Rohová řešení



Dveře/Boční stěna



Řešení pro niky

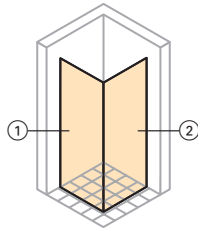


Číslo výrobku	1	2	3	Strana
9P0118	958-978	758-778		F.4-F.5
9P0201	758-778	758-778		F.4-F.5
9P0202	858-878	858-878		F.4-F.5
9P0203	958-978	958-978		F.4-F.5
9P0204	1158-1178	1158-1178		F.4-F.5
9P0205	708-728	858-878		F.4-F.5
9P0206	858-878	708-728		F.4-F.5
9P0207	758-778	858-878		F.4-F.5
9P0208	858-878	758-778		F.4-F.5
9P0209	758-778	958-978		F.4-F.5
9P0210	958-978	758-778		F.4-F.5
9P0211	758-778	1158-1178		F.4-F.5
9P0212	1158-1178	758-778		F.4-F.5
9P0213	758-778	758-778		F.4-F.5
9P0214	858-878	858-878		F.4-F.5
9P0215	958-978	958-978		F.4-F.5
9P0216	1158-1178	1158-1178		F.4-F.5
9P0217	708-728	858-878		F.4-F.5
9P0218	858-878	708-728		F.4-F.5
9P0219	758-778	858-878		F.4-F.5
9P0220	858-878	758-778		F.4-F.5
9P0221	758-778	958-978		F.4-F.5
9P0222	958-978	758-778		F.4-F.5
9P0223	758-778	1158-1178		F.4-F.5
9P0224	1158-1178	758-778		F.4-F.5
9P0301	758-778			F.6-F.7
9P0302	858-878			F.6-F.7
9P0303	958-978			F.6-F.7
9P0304	758-778			F.6-F.7
9P0305	858-878			F.6-F.7
9P0306	958-978			F.6-F.7
9P0401			765-805	F.6-F.7
9P0402			865-905	F.6-F.7
9P0403			965-1005	F.6-F.7
9P0404			765-805	F.6-F.7

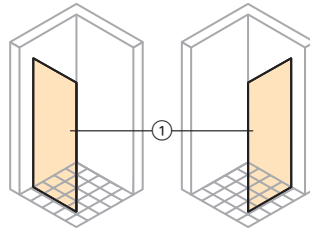
Číslo výrobku	1	2	3	Strana
9P0405			865-905	F.6-F.7
9P0406			965-1005	F.6-F.7
9P0501	758-778			F.8-F.9
9P0502	858-878			F.8-F.9
9P0503	958-978			F.8-F.9
9P0504	1158-1178			F.8-F.9
9P0505	758-778			F.8-F.9
9P0506	858-878			F.8-F.9
9P0507	958-978			F.8-F.9
9P0508	1158-1178			F.8-F.9
9P0601			765-805	F.8-F.9
9P0602			865-905	F.8-F.9
9P0603			965-1005	F.8-F.9
9P0604			1165-1205	F.8-F.9
9P0605			765-805	F.8-F.9
9P0606			865-905	F.8-F.9
9P0607			965-1005	F.8-F.9
9P0608			1165-1205	F.8-F.9
9P0701	658-678			F.10-F.11
9P0702	708-728			F.10-F.11
9P0703	758-778			F.10-F.11
9P0704	858-878			F.10-F.11
9P0705	958-978			F.10-F.11
9P0706	1158-1178			F.10-F.11
9P0710	658-678			F.10-F.11
9P0711	708-728			F.10-F.11
9P0712	758-778			F.10-F.11
9P0713	858-878			F.10-F.11
9P0714	958-978			F.10-F.11
9P0715	1158-1178			F.10-F.11
9P0901			665-705	F.12-F.13
9P0902			765-805	F.12-F.13
9P0903			865-905	F.12-F.13
9P0904			965-1005	F.12-F.13
9P0905			665-705	F.12-F.13

Číslo výrobku	1	2	3	Strana
9P0906			765-805	F.12-F.13
9P0907			865-905	F.12-F.13
9P0908			965-1005	F.12-F.13
9P1101	858-878	858-878		F.16-F.17
9P1102	958-978	958-978		F.16-F.17
9P1103	758-778	858-878		F.16-F.17
9P1104	858-878	758-778		F.16-F.17
9P1105	758-778	958-978		F.16-F.17
9P1106	958-978	758-778		F.16-F.17
9P1107	858-878	958-978		F.16-F.17
9P1108	958-978	858-878		F.16-F.17
9P1109	858-878	1158-1178		F.16-F.17
9P1110	1158-1178	858-878		F.16-F.17
9P1111	858-878	858-878		F.16-F.17
9P1112	958-978	958-978		F.16-F.17
9P1201	758-778	758-778		F.14-F.15
9P1202	858-878	858-878		F.14-F.15
9P1203	958-978	958-978		F.14-F.15
9P1204	758-778	858-878		F.14-F.15
9P1205	858-878	758-778		F.14-F.15
9P1206	758-778	958-978		F.14-F.15
9P1207	958-978	758-778		F.14-F.15
9P1208	858-878	958-978		F.14-F.15
9P1209	958-978	858-878		F.14-F.15
9P1210	858-878	1158-1178		F.14-F.15
9P1211	1158-1178	858-878		F.14-F.15
9P1212	858-878	858-878		F.14-F.15
9P1213	958-978	958-978		F.14-F.15
9P1301	858-878	858-878		F.18-F.19
9P1302	958-978	958-978		F.18-F.19
9P1501	858-878	858-878		F.16-F.17
9P1502	958-978	958-978		F.16-F.17
9P1503	758-778	858-878		F.16-F.17
9P1504	858-878	758-778		F.16-F.17
9P1505	758-778	958-978		F.16-F.17

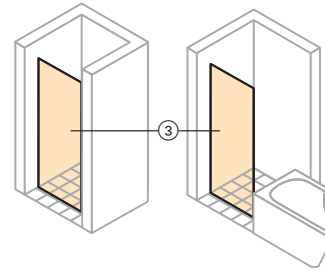
Rohová řešení



Dveře/Boční stěna



Řešení pro niky



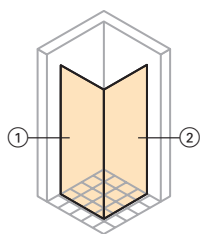
Číslo výrobku	1	2	3	Strana
9P1506	958-978	758-778		F.16-F.17
9P1507	858-878	958-978		F.16-F.17
9P1508	958-978	858-878		F.16-F.17
9P1509	858-878	1158-1178		F.16-F.17
9P1510	1158-1178	858-878		F.16-F.17
9P1511	858-878	858-878		F.16-F.17
9P1512	958-978	958-978		F.16-F.17
BT0001			780-800	L.12-L.13
BT0002			880-900	L.12-L.13
BT0003			980-1000	L.12-L.13
BT0011			780-800	L.12-L.13
BT0012			880-900	L.12-L.13
BT0013			980-1000	L.12-L.13
BT0061			780-800	L.14-L.15
BT0062			880-900	L.14-L.15
BT0063			980-1000	L.14-L.15
BT0101	760-770	760-770		L.22-L.23
BT0102	860-870	860-870		L.22-L.23
BT0103	960-970	960-970		L.22-L.23
BT0111	760-770	760-770		L.22-L.23
BT0112	860-870	860-870		L.22-L.23
BT0113	960-970	960-970		L.22-L.23
BT0121	760-770	760-770		L.26-L.27
BT0122	860-870	860-870		L.26-L.27
BT0123	960-970	960-970		L.26-L.27
BT0131	760-770	760-770		L.26-L.27
BT0132	860-870	860-870		L.26-L.27
BT0133	960-970	960-970		L.26-L.27
BT0301	760-770	760-770		L.38-L.39
BT0302	860-870	860-870		L.38-L.39
BT0303	960-970	960-970		L.38-L.39
BT0570	740-750			M.28-M.29
BT0571	790-800			M.28-M.29
BT0572	890-900			M.28-M.29
BT0573	990-1000			M.28-M.29

Číslo výrobku	1	2	3	Strana
BT0580	740-750			M.28-M.29
BT0581	790-800			M.28-M.29
BT0582	890-900			M.28-M.29
BT0583	990-1000			M.28-M.29
BT1020	860-870			L.44-L.45
BT1030	960-970			L.44-L.45
BT1220	860-870			L.44-L.45
BT1230	960-970			L.44-L.45
BT1520	860-870			L.44-L.45
BT1530	960-970			L.44-L.45
BT1720	860-870			L.44-L.45
BT1730	960-970			L.44-L.45
BT2320	860-870			L.42-L.43
BT2330	960-970			L.42-L.43
BT2520	860-870			L.42-L.43
BT2530	960-970			L.42-L.43
BT4020	860-870	860-870		L.48-L.49
BT4030	960-970	960-970		L.48-L.49
BT4520	860-870	860-870		L.48-L.49
BT4530	960-970	960-970		L.48-L.49
BT5020	860-870	860-870		L.46-L.47
BT5030	960-970	960-970		L.46-L.47
PT0001			780-800	L.12-L.13
PT0002			880-900	L.12-L.13
PT0003			980-1000	L.12-L.13
PT0011			780-800	L.12-L.13
PT0012			880-900	L.12-L.13
PT0013			980-1000	L.12-L.13
PT0061			780-800	L.14-L.15
PT0062			880-900	L.14-L.15
PT0063			980-1000	L.14-L.15
PT0101	760-770	760-770		L.22-L.23
PT0102	860-870	860-870		L.22-L.23
PT0103	960-970	960-970		L.22-L.23
PT0111	760-770	760-770		L.22-L.23

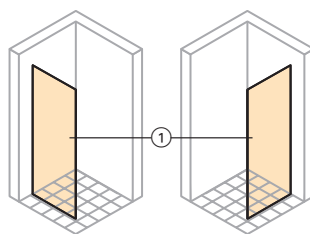
Číslo výrobku	1	2	3	Strana
PT0112	860-870	860-870		L.22-L.23
PT0113	960-970	960-970		L.22-L.23
PT0121	760-770	760-770		L.26-L.27
PT0122	860-870	860-870		L.26-L.27
PT0123	960-970	960-970		L.26-L.27
PT0131	760-770	760-770		L.26-L.27
PT0132	860-870	860-870		L.26-L.27
PT0133	960-970	960-970		L.26-L.27
PT0301	760-770	760-770		L.38-L.39
PT0302	860-870	860-870		L.38-L.39
PT0303	960-970	960-970		L.38-L.39
PT0570	740-750			M.28-M.29
PT0571	790-800			M.28-M.29
PT0572	890-900			M.28-M.29
PT0573	990-1000			M.28-M.29
PT0580	740-750			M.28-M.29
PT0581	790-800			M.28-M.29
PT0582	890-900			M.28-M.29
PT0583	990-1000			M.28-M.29
PT1020	860-870	860-870		L.44-L.45
PT1030	960-970	960-970		L.44-L.45
PT1220	860-870	860-870		L.44-L.45
PT1230	960-970	960-970		L.44-L.45
PT1520	860-870	860-870		L.44-L.45
PT1530	960-970	960-970		L.44-L.45
PT1720	860-870	860-870		L.44-L.45
PT1730	960-970	960-970		L.44-L.45
PT2320	860-870	860-870		L.42-L.43
PT2330	960-970	960-970		L.42-L.43
PT2520	860-870	860-870		L.42-L.43
PT2530	960-970	960-970		L.42-L.43
PT4020	860-870	860-870		L.48-L.49
PT4030	960-970	960-970		L.48-L.49
PT4520	860-870	860-870		L.48-L.49
PT4530	960-970	960-970		L.48-L.49

Montážní rozměr

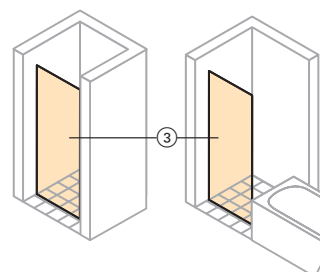
Rohová řešení



Dveře/Boční stěna



Řešení pro niky



Číslo výrobku	1	2	3	Strana
PT5020	860-870	860-870		L.46-L.47
PT5030	960-970	960-970		L.46-L.47
VT0400			1185-1200	J.4-J.5
VT0401			1385-1400	J.4-J.5
VT0402			1585-1600	J.4-J.5
VT0410			1185-1200	J.4-J.5
VT0411			1385-1400	J.4-J.5
VT0412			1585-1600	J.4-J.5
VT0420			1380-1410	J.6-J.7
VT0421			1580-1610	J.6-J.7
VT0422			1780-1810	J.6-J.7
VT0440	963-978	763-778		J.8-J.9
VT0441	1163-1178	763-778		J.8-J.9
VT0442	1363-1378	863-878		J.8-J.9
VT0443	1463-1478	863-878		J.8-J.9
VT0450	963-978	763-778		J.8-J.9
VT0451	1163-1178	763-778		J.8-J.9
VT0452	1363-1378	863-878		J.8-J.9
VT0453	1463-1478	863-878		J.8-J.9
VT0480	1163-1178	763-778		J.10-J.11
VT0481	1363-1378	863-878		J.10-J.11
VT0482	1463-1478	863-878		J.10-J.11
VT0483	1563-1578	963-978		J.10-J.11
VT0484	1763-1778	963-978		J.10-J.11
VT0490	1163-1178	763-778		J.10-J.11
VT0491	1363-1378	863-878		J.10-J.11
VT0492	1463-1478	863-878		J.10-J.11
VT0493	1563-1578	963-978		J.10-J.11
VT0494	1763-1778	963-978		J.10-J.11
VT0500	1378	863-878		J.14-J.15
VT0501	1478	863-878		J.14-J.15
VT0502	1578	963-978		J.14-J.15
VT0503	1778	963-978		J.14-J.15
VT0550	763-778	763-778		J.12-J.13
VT0551	863-878	863-878		J.12-J.13

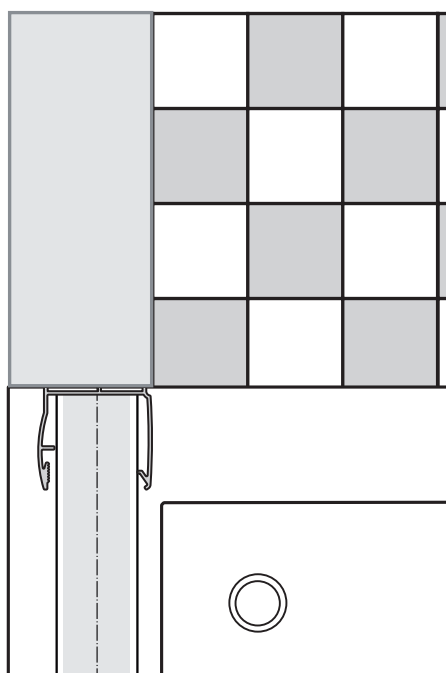
Číslo výrobku	1	2	3	Strana
VT0552	963-978	963-978		J.12-J.13
VT0553	863-878	713-728		J.12-J.13
VT0554	713-728	863-878		J.12-J.13
VT0555	1163-1178	763-778		J.12-J.13
VT0556	763-778	1163-1178		J.12-J.13

HÜPPE Průřezy profilů

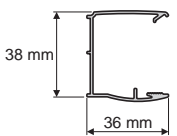
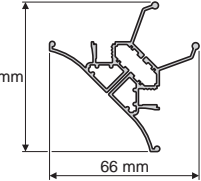
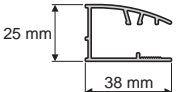
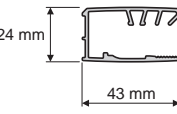
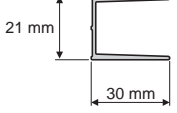
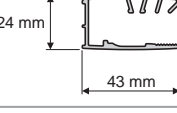
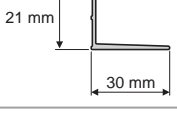


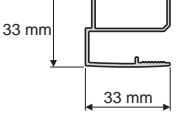
Kolik místa je zapotřebí k upevnění sprchového koutu? Jak široký je stěnový profil?

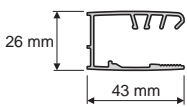
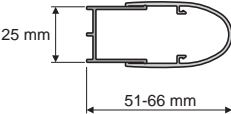
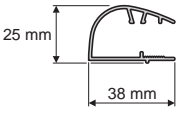
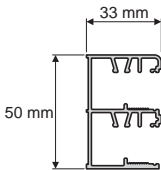
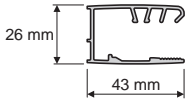
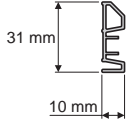
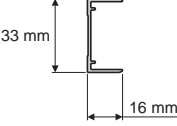
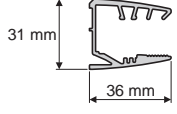
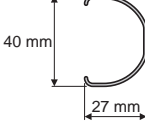
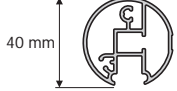
Tyto otázky musí být dostatečně vyjasněny již při návrhu koupelny, např. když se má sprchový kout upevnit na výstupek stěny.

Stručný přehled „Průřezy profilů“ obsahuje všechny podstatné průřezy profilů jednotlivých sérií HÜPPE s uvedením rozměrů. S těmito údaji můžete koupelnu navrhnout bez jakýchkoliv kompromisů.



Průřezy profilů

Profil	serie	
	HÜPPE Classics elegance	Stěnový profil
	HÜPPE Classics elegance	Magnetický profil pro rohový vstup
	HÜPPE Aura elegance	Stěnový profil pro boční stěnu a pevný segment
	HÜPPE Design elegance	Stěnový profil pro boční stěnu a pevný segment
	HÜPPE Design elegance	Stěnový profil pro křídlové dveře/lítací dveře a profil pro niku
	HÜPPE Design pure	Stěnový profil pro boční stěnu a pevný segment
	HÜPPE Design pure	Stěnový profil pro křídlové dveře/lítací dveře a profil pro niku
	HÜPPE 501 Design pure	Stěnový profil pro boční stěnu a pevný segment
	HÜPPE 501 Design pure	Stěnový profil pro křídlové dveře/lítací dveře
	HÜPPE Refresh pure	Stěnový profil pro dveře a pevný segment

Profil	serie	
	HÜPPE Enjoy elegance/pure částečně orámováno	Stěnový profil pro boční stěnu a pevný segment
	HÜPPE Enjoy elegance částečně orámováno	Stěnový profil pro křídlové dveře/lítací dveře
	HÜPPE Enjoy elegance částečně orámováno	Spojení profilů u lítacích dveří s boční stěnou přes roh
	HÜPPE Duplo pure s nástěnnou lištou	Stěnový profil
	HÜPPE Vista pure s nástěnnou lištou	Profil nástěnné lišty
	HÜPPE Vista pure s nástěnnou lištou	Lišty do niky
	HÜPPE Studio Paris elegance s nástěnnou lištou	Stěnový profil pro boční stěnu a pevný segment
	HÜPPE Studio Berlin pure s nástěnnou lištou	Stěnový profil pro boční stěnu a pevný segment
	HÜPPE Studio Paris elegance s nástěnnou lištou	Stěnový profil pro křídlové dveře/lítací dveře
	HÜPPE Studio Berlin pure s nástěnnou lištou	Stěnový profil pro křídlové dveře/lítací dveře
	HÜPPE Studio Paris elegance s nástěnnou lištou	Profil svírací pro křídlové dveře/lítací dveře
	HÜPPE Studio Berlin pure s nástěnnou lištou	Profil svírací pro křídlové dveře/lítací dveře
	HÜPPE Studio Paris elegance s nástěnnou lištou	Rohové spojení dveře/boční stěna
	HÜPPE Studio Berlin pure s nástěnnou lištou	Rohové spojení dveře/boční stěna

HÜPPE Seznam čísel výrobků

Na které straně najdu moje číslo výrobku?

Znáte číslo výrobku sprchového koutu HÜPPE, nevíte ale, na které straně tohoto ceníku lze nalézt sprchový kout? Pomocí tohoto seznamu čísel výrobků najdete rychle příslušnou stránku, která vám ukáže všechny důležité údaje k vašemu HÜPPE sprchovému koutu.

N.8-N.9	215131	O.12-O.14	3T1521	H.24-H.25	3T2702	H.22-H.23
N.8-N.9	215200	O.12-O.14	3T1601	H.8-H.9	3T2703	H.22-H.23
O.6	215201	O.12-O.14	3T1602	H.8-H.9	3T2704	H.22-H.23
O.6	215210	O.12-O.14	3T1603	H.8-H.9	3T2705	H.22-H.23
O.6	215211	O.12-O.14	3T1604	H.8-H.9	3T2706	H.22-H.23
O.6	215220	O.12-O.14	3T1605	H.8-H.9	3T2707	H.22-H.23
O.6	215221	O.12-O.14	3T1606	H.8-H.9	3T2708	H.22-H.23
O.6	215222	O.12-O.14	3T1607	H.8-H.9	3T2709	H.22-H.23
O.6	215230	O.12-O.14	3T1608	H.8-H.9	3T2710	H.22-H.23
O.6	215231	O.12-O.14	3T1609	H.8-H.9	3T2801	H.22-H.23
O.6	215232	O.12-O.14	3T1610	H.8-H.9	3T2802	H.22-H.23
O.6	3T0106	H.4-H.7	3T1611	H.8-H.9	3T2803	H.22-H.23
O.6	3T0107	H.4-H.7	3T1612	H.8-H.9	3T2804	H.22-H.23
O.4-O.5	3T0108	H.4-H.7	3T1613	H.8-H.9	3T2805	H.22-H.23
O.4-O.5	3T0109	H.4-H.7	3T1614	H.8-H.9	3T2806	H.22-H.23
O.4-O.5	3T0110	H.4-H.7	3T1615	H.8-H.9	3T2807	H.22-H.23
O.4-O.5	3T0206	H.4-H.7	3T1616	H.8-H.9	3T2808	H.22-H.23
O.4-O.5	3T0207	H.4-H.7	3T1801	H.10-H.11	3T2809	H.22-H.23
O.4-O.5	3T0208	H.4-H.7	3T1802	H.10-H.11	3T2810	H.22-H.23
O.4-O.5	3T0209	H.4-H.7	3T1803	H.10-H.11	3T3001	H.14-H.15

Seznam čísel výrobků

Číslo výrobku	Strana	Číslo výrobku	Strana	Číslo výrobku	Strana	Číslo výrobku	Strana	Číslo výrobku	Strana	Číslo výrobku	Strana	Číslo výrobku	Strana
175230	N.12-N.13	215110	O.12-O.14	3T1102	M.10-M.11	3T2402	H.22-H.23	3T3681	H.38-H.39	401407	B.6-B.9	401980	B.12-B.13
175231	N.12-N.13	215111	O.12-O.14	3T1103	M.10-M.11	3T2403	H.22-H.23	3T3701	H.38-H.39	401408	B.6-B.9	401981	B.12-B.13
175239	N.12-N.13	215120	O.12-O.14	3T1104	M.10-M.11	3T2404	H.22-H.23	3T3702	H.38-H.39	401409	B.6-B.9	401982	B.12-B.13
175240	N.12-N.13	215121	O.12-O.14	3T1105	M.10-M.11	3T2405	H.22-H.23	3T3780	H.38-H.39	401410	B.6-B.9	402101	B.14-B.15
175241	N.12-N.13	215130	O.12-O.14	3T1106	M.10-M.11	3T2480	H.22-H.23	3T3781	H.38-H.39	401411	B.6-B.9	402102	B.14-B.15
175249	N.12-N.13	215131	O.12-O.14	3T1180	M.10-M.11	3T2701	H.28-H.31	400101	C.4-C.5	401412	B.6-B.9	402103	B.14-B.15
202146	O.6	215199	O.12-O.14	3T1302	M.12-M.13	3T2702	H.28-H.31	400102	C.4-C.5	401413	B.6-B.9	402104	B.14-B.15
202147	O.6	215200	O.12-O.14	3T1303	M.12-M.13	3T2703	H.28-H.31	400103	C.4-C.5	401414	B.6-B.9	402105	B.14-B.15
202148	O.6	215201	O.12-O.14	3T1304	M.12-M.13	3T2704	H.28-H.31	400180	C.4-C.5	401415	B.6-B.9	402106	B.14-B.15
202149	O.6	215210	O.12-O.14	3T1305	M.12-M.13	3T2705	H.28-H.31	400201	C.4-C.5	401416	B.6-B.9	402180	B.14-B.15
202150	O.6	215211	O.12-O.14	3T1380	M.12-M.13	3T2780	H.28-H.31	400202	C.4-C.5	401417	B.6-B.9	402181	B.14-B.15
202151	O.6	215220	O.12-O.14	3T1402	M.12-M.13	3T2801	H.28-H.31	400203	C.4-C.5	401418	B.6-B.9	402182	B.14-B.15
202152	O.6	215221	O.12-O.14	3T1403	M.12-M.13	3T2802	H.28-H.31	400280	C.4-C.5	401419	B.6-B.9	402201	B.16-B.17
202153	O.6	215222	O.12-O.14	3T1404	M.12-M.13	3T2803	H.28-H.31	400301	C.6-C.7	401420	B.6-B.9	402202	B.16-B.17
202154	O.6	215230	O.12-O.14	3T1405	M.12-M.13	3T2804	H.28-H.31	400302	C.6-C.7	401480	B.6-B.9	402203	B.16-B.17
202155	O.6	215231	O.12-O.14	3T1480	M.12-M.13	3T2805	H.28-H.31	400303	C.6-C.7	401481	B.6-B.9	402204	B.16-B.17
202156	O.6	215232	O.12-O.14	3T1502	H.36-H.37	3T2880	H.28-H.31	400304	C.6-C.7	401482	B.6-B.9	402205	B.16-B.17
202158	O.4-O.5	215299	O.12-O.14	3T1503	H.36-H.37	3T3001	H.18-H.19	400305	C.6-C.7	401501	B.6-B.9	402206	B.16-B.17
202159	O.4-O.5	3R0180	G.4-G.5	3T1504	H.36-H.37	3T3002	H.18-H.19	400380	C.6-C.7	401502	B.6-B.9	402207	B.16-B.17
202160	O.4-O.5	3R0380	G.12-G.13	3T1505	H.36-H.37	3T3003	H.18-H.19	400401	C.6-C.7	401503	B.6-B.9	402208	B.16-B.17
202161	O.4-O.5	3R0480	G.12-G.13	3T1506	H.36-H.37	3T3004	H.18-H.19	400402	C.6-C.7	401504	B.6-B.9	402280	B.16-B.17
202162	O.4-O.5	3R0580	G.8-G.9	3T1507	H.36-H.37	3T3005	H.18-H.19	400403	C.6-C.7	401505	B.6-B.9	402281	B.16-B.17
202163	O.4-O.5	3R0680	G.8-G.9	3T1508	H.36-H.37	3T3006	H.18-H.19	400404	C.6-C.7	401506	B.6-B.9	402282	B.16-B.17
202164	O.4-O.5	3R0780	G.10-G.11	3T1509	H.36-H.37	3T3007	H.18-H.19	400405	C.6-C.7	401507	B.6-B.9	402401	B.18-B.19
202165	O.4-O.5	3R0880	G.10-G.11	3T1510	H.36-H.37	3T3080	H.18-H.19	400480	C.6-C.7	401508	B.6-B.9	402402	B.18-B.19
202166	O.4-O.5	3R0980	G.6-G.7	3T1511	H.36-H.37	3T3081	H.18-H.19	400601	C.8-C.9	401509	B.6-B.9	402403	B.18-B.19
202167	O.4-O.5	3R1080	G.6-G.7	3T1580	H.36-H.37	3T3101	H.20-H.21	400602	C.8-C.9	401510	B.6-B.9	402404	B.18-B.19
202168	O.4-O.5	3R1180	M.6-M.7	3T1581	H.36-H.37	3T3102	H.20-H.21	400603	C.8-C.9	401511	B.6-B.9	402405	B.18-B.19
202170	O.6	3R1183	M.6-M.7	3T1601	H.12-H.13	3T3103	H.20-H.21	400604	C.8-C.9	401512	B.6-B.9	402406	B.18-B.19
202171	O.6	3R1280	M.6-M.7	3T1602	H.12-H.13	3T3104	H.20-H.21	400605	C.8-C.9	401513	B.6-B.9	402407	B.18-B.19
202172	O.6	3R1283	M.6-M.7	3T1603	H.12-H.13	3T3180	H.20-H.21	400680	C.8-C.9	401514	B.6-B.9	402408	B.18-B.19
202173	O.6	3R1380	M.8-M.9	3T1604	H.12-H.13	3T3201	H.20-H.21	400801	C.10-C.11	401515	B.6-B.9	402409	B.18-B.19
202175	O.6	3R1480	M.8-M.9	3T1605	H.12-H.13	3T3202	H.20-H.21	400802	C.10-C.11	401516	B.6-B.9	402410	B.18-B.19
202177	O.6	3R1580	G.16-G.17	3T1606	H.12-H.13	3T3203	H.20-H.21	400803	C.10-C.11	401517	B.6-B.9	402411	B.18-B.19
202178	O.6	3R1581	G.16-G.17	3T1680	H.12-H.13	3T3204	H.20-H.21	400804	C.10-C.11	401518	B.6-B.9	402412	B.18-B.19
202180	O.4-O.5	3R1680	G.14-G.15	3T1681	H.12-H.13	3T3280	H.20-H.21	400880	C.10-C.11	401519	B.6-B.9	402413	B.18-B.19
202181	O.4-O.5	3R1780	G.14-G.15	3T1682	H.12-H.13	3T3301	H.4-H.5	400881	C.10-C.11	401520	B.6-B.9	402414	B.18-B.19
202182	O.4-O.5	3R1880	G.18-G.19	3T1801	H.14-H.15	3T3303	H.4-H.5	400901	C.12-C.13	401580	B.6-B.9	402415	B.18-B.19
202183	O.4-O.5	3R1881	G.18-G.19	3T1802	H.14-H.15	3T3380	H.4-H.5	400902	C.12-C.13	401581	B.6-B.9	402416	B.18-B.19
202185	O.4-O.5	3R1980	G.18-G.19	3T1803	H.14-H.15	3T3401	H.32-H.35	400980	C.12-C.13	401582	B.6-B.9	402417	B.18-B.19
202186	O.4-O.5	3R1981	G.18-G.19	3T1880	H.14-H.15	3T3402	H.32-H.35	400981	C.12-C.13	401601	B.10-B.11	402418	B.18-B.19
202187	O.4-O.5	3R2080	G.20-G.21	3T1901	H.14-H.15	3T3403	H.32-H.35	401101	C.12-C.13	401602	B.10-B.11	402419	B.18-B.19
202188	O.4-O.5	3R2180	G.20-G.21	3T1902	H.14-H.15	3T3404	H.32-H.35	401102	C.12-C.13	401603	B.10-B.11	402420	B.18-B.19
210601	O.7	3T0101	H.8-H.11	3T1903	H.14-H.15	3T3405	H.32-H.35	401180	C.12-C.13	401604	B.10-B.11	402421	B.18-B.19
210602	O.7	3T0102	H.8-H.11	3T1980	H.14-H.15	3T3406	H.32-H.35	401181	C.12-C.13	401605	B.10-B.11	402422	B.18-B.19
210701	O.8-O.9	3T0103	H.8-H.11	3T2001	H.16-H.17	3T3413	H.32-H.35	401301	B.4-B.5	401606	B.10-B.11	402423	B.18-B.19
210801	O.7	3T0104	H.8-H.11	3T2002	H.16-H.17	3T3414	H.32-H.35	401302	B.4-B.5	401607	B.10-B.11	402424	B.18-B.19
210802	O.7	3T0105	H.8-H.11	3T2003	H.16-H.17	3T3415	H.32-H.35	401303	B.4-B.5	401608	B.10-B.11	402425	B.18-B.19
210901	O.8-O.9	3T0180	H.8-H.11	3T2080	H.16-H.17	3T3416	H.32-H.35	401304	B.4-B.5	401680	B.10-B.11	402426	B.18-B.19
215010	O.12-O.14	3T0201	H.8-H.11	3T2101	H.16-H.17	3T3480	H.32-H.35	401305	B.4-B.5	401681	B.10-B.11	402427	B.18-B.19
215011	O.12-O.14	3T0202	H.8-H.11	3T2102	H.16-H.17	3T3481	H.32-H.35	401306	B.4-B.5	401682	B.10-B.11	402428	B.18-B.19
215012	O.12-O.14	3T0203	H.8-H.11	3T2103	H.16-H.17	3T3501	H.32-H.35	401307	B.4-B.5	401801	B.12-B.13	402429	B.18-B.19
215013	O.12-O.14	3T0204	H.8-H.11	3T2180	H.16-H.17	3T3502	H.32-H.35	401308	B.4-B.5	401802	B.12-B.13	402430	B.18-B.19
215014	O.12-O.14	3T0205	H.8-H.11	3T2201	H.24-H.27	3T3503	H.32-H.35	401309	B.4-B.5	401803	B.12-B.13	402431	B.18-B.19
215015	O.12-O.14	3T0280	H.8-H.11	3T2202	H.24-H.27	3T3504	H.32-H.35	401310	B.4-B.5	401804	B.12-B.13	402432	B.18-B.19
215021	O.12-O.14	3T0901	H.6-H.7	3T2203	H.24-H.27	3T3505	H.32-H.35	401311	B.4-B.5	401805	B.12-B.13	402433	B.18-B.19
215022	O.12-O.14	3T0902	H.6-H.7	3T2204	H.24-H.27	3T3506	H.32-H.35	401312	B.4-B.5	401806	B.12-B.13	402434	B.18-B.19
215023	O.12-O.14	3T0903	H.6-H.7	3T2205	H.24-H.27	3T3513	H.32-H.35	401313	B.4-B.5	401880	B.12-B.13	402435	B.18-B.19
215024	O.12-O.14	3T0904	H.6-H.7	3T2280	H.24-H.27	3T3514	H.32-H.35	401314	B.4-B.5	401881	B.12-B.13	402436	B.18-B.19
215025	O.12-O.14	3T0980	H.6-H.7	3T2301	H.24-H.27	3T3515	H.32-H.35	401380	B.4-B.5	401882	B.12-B.13	402437	B.18-B.19
215032	O.12-O.14	3T1001	H.6-H.7	3T2302	H.24-H.27	3T3516	H.32-H.35	401401	B.6-B.9	401901	B.12-B.13	402438	B.18-B.19
215033	O.12-O.14	3T1002	H.6-H.7	3T2303	H.24-H.27	3T3580	H.32-H.35	401402	B.6-B.9	401902	B.12-B.13	402439	B.18-B.19
215034	O.12-O.14	3T1003	H.6-H.7	3T2304	H.24-H.27	3T3581	H.32-H.35	401403	B.6-B.9	401903	B.12-B.13	402440	B.18-B.19
215035	O.12-O.14	3T1004	H.6-H.7	3T2305	H.24-H.27	3T3601	H.38-H.39	401404	B.6-B.9	401904	B.12-B.13	402480	B.18-B.19
215099	O.12-O.14	3T1080	H.6-H.7	3T2380	H.24-H.27	3T3602	H.38-H.39	401405	B.6-B.9	401905	B.12-B.13	402481	B.18-B.19
215101	O.12-O.14	3T1101	M.10-M.11	3T2401	H.22-H.23	3T3680	H.38-H.39	401406	B.6-B.9	401906	B.12-B.13	4R0180	G.4-G.5

Seznam čísel výrobků

Číslo výrobku	Strana	Číslo výrobku	Strana	Číslo výrobku	Strana	Číslo výrobku	Strana	Číslo výrobku	Strana	Číslo výrobku	Strana	Číslo výrobku	Strana
4R0380	G.12-G.13	4T1606	H.12-H.13	501501	A.10-A.11	510644	E.18-E.19	510965	E.10-E.13	8E0380	D.12-D.13	8E1010	E.14-E.15
4R0480	G.12-G.13	4T1680	H.12-H.13	501502	A.10-A.11	510645	E.18-E.19	510969	E.10-E.13	8E0381	D.12-D.13	8E1011	E.14-E.15
4R0580	G.8-G.9	4T1681	H.12-H.13	501503	A.10-A.11	510646	E.18-E.19	510970	E.10-E.13	8E0382	D.12-D.13	8E1012	E.14-E.15
4R0680	G.8-G.9	4T1682	H.12-H.13	501509	A.10-A.11	510649	E.18-E.19	510971	E.10-E.13	8E0401	D.12-D.13	8E1013	E.14-E.15
4R0780	G.10-G.11	4T3301	H.4-H.5	503000	A.14-A.15	510650	E.22-E.23	510972	E.10-E.13	8E0402	D.12-D.13	8E1014	E.14-E.15
4R0880	G.10-G.11	4T3302	H.4-H.5	503009	A.14-A.15	510651	E.22-E.23	510973	E.10-E.13	8E0403	D.12-D.13	8E1080	E.14-E.15
4R0980	G.6-G.7	4T3303	H.4-H.5	503020	A.14-A.15	510652	E.22-E.23	510974	E.10-E.13	8E0404	D.12-D.13	8E1081	E.14-E.15
4R1080	G.6-G.7	4T3380	H.4-H.5	503029	A.14-A.15	510660	E.22-E.23	510975	E.10-E.13	8E0405	D.12-D.13	8E1082	E.14-E.15
4R1180	M.6-M.7	4T3401	H.32-H.35	503040	A.14-A.15	510661	E.22-E.23	512401	N.8-N.9	8E0406	D.12-D.13	8E1180	M.2-M.3
4R1183	M.6-M.7	4T3402	H.32-H.35	503049	A.14-A.15	510662	E.22-E.23	512501	N.10-N.11	8E0480	D.12-D.13	8E1181	M.2-M.3
4R1280	M.6-M.7	4T3403	H.32-H.35	503080	A.14-A.15	510670	E.24-E.25	512601	N.14-N.15	8E0481	D.12-D.13	8E1182	M.2-M.3
4R1283	M.6-M.7	4T3404	H.32-H.35	503089	A.14-A.15	510671	E.24-E.25	512602	N.14-N.15	8E0482	D.12-D.13	8E1183	M.2-M.3
4R1580	G.16-G.17	4T3405	H.32-H.35	503100	A.14-A.15	510672	E.24-E.25	512608	N.14-N.15	8E0501	D.14-D.15	8E1201	M.4-M.5
4R1581	G.16-G.17	4T3406	H.32-H.35	503109	A.14-A.15	510679	E.24-E.25	512609	N.14-N.15	8E0502	D.14-D.15	8E1202	M.4-M.5
4R1680	G.14-G.15	4T3413	H.32-H.35	503110	A.14-A.15	510680	E.24-E.25	8E0101	D.6-D.9	8E0503	D.14-D.15	8E1203	M.4-M.5
4R1780	G.14-G.15	4T3414	H.32-H.35	503119	A.14-A.15	510681	E.24-E.25	8E0102	D.6-D.9	8E0504	D.14-D.15	8E1281	M.4-M.5
4R1880	G.18-G.19	4T3415	H.32-H.35	503200	A.14-A.15	510682	E.24-E.25	8E0103	D.6-D.9	8E0505	D.14-D.15	8E1301	E.16-E.17
4R1881	G.18-G.19	4T3416	H.32-H.35	503209	A.14-A.15	510689	E.24-E.25	8E0104	D.6-D.9	8E0506	D.14-D.15	8E1302	E.16-E.17
4R1980	G.18-G.19	4T3480	H.32-H.35	503400	A.14-A.15	510700	E.26-E.27	8E0105	D.6-D.9	8E0580	D.14-D.15	8E1303	E.16-E.17
4R1981	G.18-G.19	4T3481	H.32-H.35	503409	A.14-A.15	510708	E.26-E.27	8E0106	D.6-D.9	8E0581	D.14-D.15	8E1304	E.16-E.17
4T0101	H.8-H.11	4T3501	H.32-H.35	503500	A.14-A.15	510709	E.26-E.27	8E0107	D.6-D.9	8E0582	D.14-D.15	8E1305	E.16-E.17
4T0102	H.8-H.11	4T3502	H.32-H.35	503509	A.14-A.15	510710	E.26-E.27	8E0108	D.6-D.9	8E0601	E.6-E.7	8E1306	E.16-E.17
4T0103	H.8-H.11	4T3503	H.32-H.35	503600	A.14-A.15	510719	E.26-E.27	8E0109	D.6-D.9	8E0602	E.6-E.7	8E1380	E.16-E.17
4T0104	H.8-H.11	4T3504	H.32-H.35	503609	A.14-A.15	510720	E.26-E.27	8E0110	D.6-D.9	8E0603	E.6-E.7	8E1401	E.18-E.19
4T0105	H.8-H.11	4T3505	H.32-H.35	510520	E.14-E.15	510729	E.26-E.27	8E0111	D.6-D.9	8E0604	E.6-E.7	8E1402	E.18-E.19
4T0180	H.8-H.11	4T3506	H.32-H.35	510521	E.14-E.15	510730	E.26-E.27	8E0112	D.6-D.9	8E0605	E.6-E.7	8E1403	E.18-E.19
4T0201	H.8-H.11	4T3513	H.32-H.35	510522	E.14-E.15	510739	E.26-E.27	8E0113	D.6-D.9	8E0606	E.6-E.7	8E1404	E.18-E.19
4T0202	H.8-H.11	4T3514	H.32-H.35	510523	E.14-E.15	510740	E.26-E.27	8E0114	D.6-D.9	8E0680	E.6-E.7	8E1405	E.18-E.19
4T0203	H.8-H.11	4T3515	H.32-H.35	510524	E.14-E.15	510749	E.26-E.27	8E0115	D.6-D.9	8E0701	E.8-E.9	8E1406	E.18-E.19
4T0204	H.8-H.11	4T3516	H.32-H.35	510550	E.20-E.21	510750	E.26-E.27	8E0116	D.6-D.9	8E0702	E.8-E.9	8E1480	E.18-E.19
4T0205	H.8-H.11	4T3520	H.32-H.35	510551	E.20-E.21	510759	E.26-E.27	8E0117	D.6-D.9	8E0703	E.8-E.9	8E1501	E.20-E.21
4T0280	H.8-H.11	4T3580	H.32-H.35	510552	E.20-E.21	510760	E.26-E.27	8E0118	D.6-D.9	8E0704	E.8-E.9	8E1502	E.20-E.21
4T0901	H.6-H.7	4T3581	H.32-H.35	510553	E.20-E.21	510769	E.26-E.27	8E0119	D.6-D.9	8E0705	E.8-E.9	8E1503	E.20-E.21
4T0902	H.6-H.7	501031	A.8-A.9	510554	E.20-E.21	510770	E.26-E.27	8E0120	D.6-D.9	8E0706	E.8-E.9	8E1504	E.20-E.21
4T0903	H.6-H.7	501032	A.8-A.9	510600	E.6-E.7	510779	E.26-E.27	8E0180	D.6-D.9	8E0780	E.8-E.9	8E1505	E.20-E.21
4T0904	H.6-H.7	501033	A.8-A.9	510601	E.6-E.7	510780	E.20-E.21	8E0181	D.6-D.9	8E0801	E.10-E.13	8E1510	E.20-E.21
4T0980	H.6-H.7	501034	A.8-A.9	510602	E.6-E.7	510781	E.20-E.21	8E0182	D.6-D.9	8E0802	E.10-E.13	8E1511	E.20-E.21
4T1001	H.6-H.7	501035	A.8-A.9	510604	E.6-E.7	510782	E.20-E.21	8E0201	D.6-D.9	8E0803	E.10-E.13	8E1512	E.20-E.21
4T1002	H.6-H.7	501039	A.8-A.9	510605	E.6-E.7	510783	E.20-E.21	8E0202	D.6-D.9	8E0804	E.10-E.13	8E1513	E.20-E.21
4T1003	H.6-H.7	501050	A.6-A.7	510606	E.6-E.7	510784	E.20-E.21	8E0203	D.6-D.9	8E0805	E.10-E.13	8E1514	E.20-E.21
4T1004	H.6-H.7	501051	A.6-A.7	510609	E.6-E.7	510786	E.20-E.21	8E0204	D.6-D.9	8E0806	E.10-E.13	8E1580	E.20-E.21
4T1080	H.6-H.7	501052	A.6-A.7	510610	E.8-E.9	510789	E.20-E.21	8E0205	D.6-D.9	8E0807	E.10-E.13	8E1581	E.20-E.21
4T1101	M.10-M.11	501059	A.6-A.7	510611	E.8-E.9	510858	M.2-M.3	8E0206	D.6-D.9	8E0808	E.10-E.13	8E1601	E.22-E.23
4T1102	M.10-M.11	501111	A.4-A.5	510612	E.8-E.9	510859	M.2-M.3	8E0207	D.6-D.9	8E0809	E.10-E.13	8E1602	E.22-E.23
4T1103	M.10-M.11	501112	A.4-A.5	510614	E.8-E.9	510890	M.4-M.5	8E0208	D.6-D.9	8E0810	E.10-E.13	8E1603	E.22-E.23
4T1104	M.10-M.11	501115	A.4-A.5	510615	E.8-E.9	510891	M.4-M.5	8E0209	D.6-D.9	8E0811	E.10-E.13	8E1604	E.22-E.23
4T1105	M.10-M.11	501119	A.4-A.5	510616	E.8-E.9	510892	M.4-M.5	8E0210	D.6-D.9	8E0812	E.10-E.13	8E1605	E.22-E.23
4T1106	M.10-M.11	501211	A.4-A.5	510619	E.8-E.9	510898	M.4-M.5	8E0211	D.6-D.9	8E0880	E.10-E.13	8E1606	E.22-E.23
4T1180	M.10-M.11	501212	A.4-A.5	510620	E.14-E.15	510940	E.10-E.13	8E0212	D.6-D.9	8E0901	E.10-E.13	8E1701	E.24-E.25
4T1502	H.36-H.37	501215	A.4-A.5	510621	E.14-E.15	510941	E.10-E.13	8E0213	D.6-D.9	8E0902	E.10-E.13	8E1702	E.24-E.25
4T1503	H.36-H.37	501219	A.4-A.5	510622	E.14-E.15	510942	E.10-E.13	8E0214	D.6-D.9	8E0903	E.10-E.13	8E1703	E.24-E.25
4T1504	H.36-H.37	501310	A.12-A.13	510623	E.14-E.15	510943	E.10-E.13	8E0215	D.6-D.9	8E0904	E.10-E.13	8E1704	E.24-E.25
4T1505	H.36-H.37	501311	A.12-A.13	510624	E.14-E.15	510944	E.10-E.13	8E0216	D.6-D.9	8E0905	E.10-E.13	8E1705	E.24-E.25
4T1506	H.36-H.37	501312	A.12-A.13	510627	E.14-E.15	510945	E.10-E.13	8E0217	D.6-D.9	8E0906	E.10-E.13	8E1706	E.24-E.25
4T1507	H.36-H.37	501313	A.12-A.13	510628	E.14-E.15	510950	E.10-E.13	8E0218	D.6-D.9	8E0907	E.10-E.13	8E1780	E.24-E.25
4T1508	H.36-H.37	501314	A.12-A.13	510629	E.14-E.15	510951	E.10-E.13	8E0219	D.6-D.9	8E0908	E.10-E.13	8E1781	E.24-E.25
4T1509	H.36-H.37	501319	A.12-A.13	510630	E.16-E.17	510952	E.10-E.13	8E0220	D.6-D.9	8E0909	E.10-E.13	8E1801	E.26-E.27
4T1510	H.36-H.37	501329	A.12-A.13	510631	E.16-E.17	510953	E.10-E.13	8E0280	D.6-D.9	8E0910	E.10-E.13	8E1802	E.26-E.27
4T1511	H.36-H.37	501400	A.10-A.11	510632	E.16-E.17	510954	E.10-E.13	8E0281	D.6-D.9	8E0911	E.10-E.13	8E1803	E.26-E.27
4T1580	H.36-H.37	501401	A.10-A.11	510634	E.16-E.17	510955	E.10-E.13	8E0282	D.6-D.9	8E0912	E.10-E.13	8E1804	E.26-E.27
4T1581	H.36-H.37	501402	A.10-A.11	510635	E.16-E.17	510959	E.10-E.13	8E0301	D.12-D.13	8E0980	E.10-E.13	8E1805	E.26-E.27
4T1601	H.12-H.13	501403	A.10-A.11	510636	E.16-E.17	510960	E.10-E.13	8E0302	D.12-D.13	8E1001	E.14-E.15	8E1806	E.26-E.27
4T1602	H.12-H.13	501404	A.10-A.11	510639	E.16-E.17	510961	E.10-E.13	8E0303	D.12-D.13	8E1002	E.14-E.15	8E1807	E.26-E.27
4T1603	H.12-H.13	501405	A.10-A.11	510640	E.18-E.19	510962	E.10-E.13	8E0304	D.12-D.13	8E1003	E.14-E.15	8E1808	E.26-E.27
4T1604	H.12-H.13	501409	A.10-A.11	510641	E.18-E.19	510963	E.10-E.13	8E0305	D.12-D.13	8E1004	E.14-E.15	8E1880	E.26-E.27
4T1605	H.12-H.13	501500	A.10-A.11	510642	E.18-E.19	510964	E.10-E.13	8E0306	D.12-D.13	8E1005	E.14-E.15	8E1881	E.26-E.27

Seznam čísel výrobků

Číslo výrobku	Strana	Číslo výrobku	Strana	Číslo výrobku	Strana	Číslo výrobku	Strana	Číslo výrobku	Strana	Číslo výrobku	Strana	Číslo výrobku	Strana
8E1882	E.26-E.27	8E3019	D.18-D.19	8P0109	D.6-D.9	8P2702	D.10-D.11	8P3031	D.18-D.19	9P0214	F.4-F.5	9P0908	F.12-F.13
8E1883	E.26-E.27	8E3020	D.18-D.19	8P0110	D.6-D.9	8P2703	D.10-D.11	8P3032	D.18-D.19	9P0215	F.4-F.5	9P0980	F.12-F.13
8E1890	E.26-E.27	8E3021	D.18-D.19	8P0111	D.6-D.9	8P2704	D.10-D.11	8P3033	D.18-D.19	9P0216	F.4-F.5	9P1101	F.16-F.17
8E1901	N.8-N.9	8E3022	D.18-D.19	8P0112	D.6-D.9	8P2705	D.10-D.11	8P3034	D.18-D.19	9P0217	F.4-F.5	9P1102	F.16-F.17
8E2001	N.10-N.11	8E3023	D.18-D.19	8P0113	D.6-D.9	8P2706	D.10-D.11	8P3035	D.18-D.19	9P0218	F.4-F.5	9P1103	F.16-F.17
8E2301	N.12-N.13	8E3024	D.18-D.19	8P0114	D.6-D.9	8P2707	D.10-D.11	8P3036	D.18-D.19	9P0219	F.4-F.5	9P1104	F.16-F.17
8E2302	N.12-N.13	8E3025	D.18-D.19	8P0115	D.6-D.9	8P2708	D.10-D.11	8P3037	D.18-D.19	9P0220	F.4-F.5	9P1105	F.16-F.17
8E2380	N.12-N.13	8E3026	D.18-D.19	8P0116	D.6-D.9	8P2780	D.10-D.11	8P3038	D.18-D.19	9P0221	F.4-F.5	9P1106	F.16-F.17
8E2401	N.12-N.13	8E3027	D.18-D.19	8P0117	D.6-D.9	8P2781	D.10-D.11	8P3039	D.18-D.19	9P0222	F.4-F.5	9P1107	F.16-F.17
8E2402	N.12-N.13	8E3028	D.18-D.19	8P0118	D.6-D.9	8P2782	D.10-D.11	8P3040	D.18-D.19	9P0223	F.4-F.5	9P1108	F.16-F.17
8E2480	N.12-N.13	8E3029	D.18-D.19	8P0119	D.6-D.9	8P2801	D.10-D.11	8P3080	D.18-D.19	9P0224	F.4-F.5	9P1109	F.16-F.17
8E2701	D.10-D.11	8E3030	D.18-D.19	8P0120	D.6-D.9	8P2802	D.10-D.11	8P3081	D.18-D.19	9P0280	F.4-F.5	9P1110	F.16-F.17
8E2702	D.10-D.11	8E3031	D.18-D.19	8P0180	D.6-D.9	8P2803	D.10-D.11	8P5001	D.16-D.17	9P0301	F.6-F.7	9P1111	F.16-F.17
8E2703	D.10-D.11	8E3032	D.18-D.19	8P0181	D.6-D.9	8P2804	D.10-D.11	8P5002	D.16-D.17	9P0302	F.6-F.7	9P1112	F.16-F.17
8E2704	D.10-D.11	8E3033	D.18-D.19	8P0182	D.6-D.9	8P2805	D.10-D.11	8P5003	D.16-D.17	9P0303	F.6-F.7	9P1180	F.16-F.17
8E2705	D.10-D.11	8E3034	D.18-D.19	8P0201	D.6-D.9	8P2806	D.10-D.11	8P5004	D.16-D.17	9P0304	F.6-F.7	9P1181	F.16-F.17
8E2706	D.10-D.11	8E3035	D.18-D.19	8P0202	D.6-D.9	8P2807	D.10-D.11	8P5005	D.16-D.17	9P0305	F.6-F.7	9P1201	F.14-F.15
8E2707	D.10-D.11	8E3036	D.18-D.19	8P0203	D.6-D.9	8P2808	D.10-D.11	8P5006	D.16-D.17	9P0306	F.6-F.7	9P1202	F.14-F.15
8E2708	D.10-D.11	8E3037	D.18-D.19	8P0204	D.6-D.9	8P2880	D.10-D.11	8P5007	D.16-D.17	9P0380	F.6-F.7	9P1203	F.14-F.15
8E2780	D.10-D.11	8E3038	D.18-D.19	8P0205	D.6-D.9	8P2881	D.10-D.11	8P5008	D.16-D.17	9P0401	F.6-F.7	9P1204	F.14-F.15
8E2781	D.10-D.11	8E3039	D.18-D.19	8P0206	D.6-D.9	8P2882	D.10-D.11	8P5080	D.16-D.17	9P0402	F.6-F.7	9P1205	F.14-F.15
8E2782	D.10-D.11	8E3040	D.18-D.19	8P0207	D.6-D.9	8P2901	D.4-D.5	8P5081	D.16-D.17	9P0403	F.6-F.7	9P1206	F.14-F.15
8E2801	D.10-D.11	8E3080	D.18-D.19	8P0208	D.6-D.9	8P2902	D.4-D.5	8P5082	D.16-D.17	9P0404	F.6-F.7	9P1207	F.14-F.15
8E2802	D.10-D.11	8E3081	D.18-D.19	8P0209	D.6-D.9	8P2903	D.4-D.5	8P5101	D.16-D.17	9P0405	F.6-F.7	9P1208	F.14-F.15
8E2803	D.10-D.11	8E5001	D.16-D.17	8P0210	D.6-D.9	8P2904	D.4-D.5	8P5102	D.16-D.17	9P0406	F.6-F.7	9P1209	F.14-F.15
8E2804	D.10-D.11	8E5002	D.16-D.17	8P0211	D.6-D.9	8P2905	D.4-D.5	8P5103	D.16-D.17	9P0480	F.6-F.7	9P1210	F.14-F.15
8E2805	D.10-D.11	8E5003	D.16-D.17	8P0212	D.6-D.9	8P2906	D.4-D.5	8P5104	D.16-D.17	9P0501	F.8-F.9	9P1211	F.14-F.15
8E2806	D.10-D.11	8E5004	D.16-D.17	8P0213	D.6-D.9	8P2907	D.4-D.5	8P5105	D.16-D.17	9P0502	F.8-F.9	9P1212	F.14-F.15
8E2807	D.10-D.11	8E5005	D.16-D.17	8P0214	D.6-D.9	8P2908	D.4-D.5	8P5106	D.16-D.17	9P0503	F.8-F.9	9P1213	F.14-F.15
8E2808	D.10-D.11	8E5006	D.16-D.17	8P0215	D.6-D.9	8P2909	D.4-D.5	8P5107	D.16-D.17	9P0504	F.8-F.9	9P1280	F.14-F.15
8E2880	D.10-D.11	8E5007	D.16-D.17	8P0216	D.6-D.9	8P2910	D.4-D.5	8P5108	D.16-D.17	9P0505	F.8-F.9	9P1281	F.14-F.15
8E2881	D.10-D.11	8E5008	D.16-D.17	8P0217	D.6-D.9	8P2911	D.4-D.5	8P5180	D.16-D.17	9P0506	F.8-F.9	9P1301	F.18-F.19
8E2882	D.10-D.11	8E5080	D.16-D.17	8P0218	D.6-D.9	8P2912	D.4-D.5	8P5181	D.16-D.17	9P0507	F.8-F.9	9P1302	F.18-F.19
8E2901	D.4-D.5	8E5081	D.16-D.17	8P0219	D.6-D.9	8P2913	D.4-D.5	8P5182	D.16-D.17	9P0508	F.8-F.9	9P1401	F.20-F.21
8E2902	D.4-D.5	8E5082	D.16-D.17	8P0220	D.6-D.9	8P2914	D.4-D.5	9P0101	F.4-F.5	9P0580	F.8-F.9	9P1501	F.16-F.17
8E2903	D.4-D.5	8E5101	D.16-D.17	8P0280	D.6-D.9	8P2980	D.4-D.5	9P0102	F.4-F.5	9P0601	F.8-F.9	9P1502	F.16-F.17
8E2904	D.4-D.5	8E5102	D.16-D.17	8P0281	D.6-D.9	8P3001	D.18-D.19	9P0103	F.4-F.5	9P0602	F.8-F.9	9P1503	F.16-F.17
8E2905	D.4-D.5	8E5103	D.16-D.17	8P0282	D.6-D.9	8P3002	D.18-D.19	9P0104	F.4-F.5	9P0603	F.8-F.9	9P1504	F.16-F.17
8E2906	D.4-D.5	8E5104	D.16-D.17	8P0301	D.12-D.13	8P3003	D.18-D.19	9P0105	F.4-F.5	9P0604	F.8-F.9	9P1505	F.16-F.17
8E2907	D.4-D.5	8E5105	D.16-D.17	8P0302	D.12-D.13	8P3004	D.18-D.19	9P0106	F.4-F.5	9P0605	F.8-F.9	9P1506	F.16-F.17
8E2908	D.4-D.5	8E5106	D.16-D.17	8P0303	D.12-D.13	8P3005	D.18-D.19	9P0107	F.4-F.5	9P0606	F.8-F.9	9P1507	F.16-F.17
8E2909	D.4-D.5	8E5107	D.16-D.17	8P0304	D.12-D.13	8P3006	D.18-D.19	9P0108	F.4-F.5	9P0607	F.8-F.9	9P1508	F.16-F.17
8E2910	D.4-D.5	8E5108	D.16-D.17	8P0305	D.12-D.13	8P3007	D.18-D.19	9P0109	F.4-F.5	9P0608	F.8-F.9	9P1509	F.16-F.17
8E2911	D.4-D.5	8E5180	D.16-D.17	8P0306	D.12-D.13	8P3008	D.18-D.19	9P0110	F.4-F.5	9P0680	F.8-F.9	9P1510	F.16-F.17
8E2912	D.4-D.5	8E5181	D.16-D.17	8P0380	D.12-D.13	8P3009	D.18-D.19	9P0111	F.4-F.5	9P0701	F.10-F.11	9P1511	F.16-F.17
8E2913	D.4-D.5	8E5182	D.16-D.17	8P0381	D.12-D.13	8P3010	D.18-D.19	9P0112	F.4-F.5	9P0702	F.10-F.11	9P1512	F.16-F.17
8E2914	D.4-D.5	8E6501	N.16-N.17	8P0382	D.12-D.13	8P3011	D.18-D.19	9P0113	F.4-F.5	9P0703	F.10-F.11	9P1580	F.16-F.17
8E2980	D.4-D.5	8E6580	N.16-N.17	8P0401	D.12-D.13	8P3012	D.18-D.19	9P0114	F.4-F.5	9P0704	F.10-F.11	9P1581	F.16-F.17
8E3001	D.18-D.19	8E6581	N.16-N.17	8P0402	D.12-D.13	8P3013	D.18-D.19	9P0115	F.4-F.5	9P0705	F.10-F.11	AC0101	N.2-N.3
8E3002	D.18-D.19	8E6582	N.16-N.17	8P0403	D.12-D.13	8P3014	D.18-D.19	9P0116	F.4-F.5	9P0706	F.10-F.11	AC0280	N.2-N.3
8E3003	D.18-D.19	8E6601	N.16-N.17	8P0404	D.12-D.13	8P3015	D.18-D.19	9P0117	F.4-F.5	9P0710	F.10-F.11	AC0401	N.2-N.3
8E3004	D.18-D.19	8E6680	N.16-N.17	8P0405	D.12-D.13	8P3016	D.18-D.19	9P0118	F.4-F.5	9P0711	F.10-F.11	AC0580	N.2-N.3
8E3005	D.18-D.19	8E6681	N.16-N.17	8P0406	D.12-D.13	8P3017	D.18-D.19	9P0180	F.4-F.5	9P0712	F.10-F.11	AC0701	N.4-N.5
8E3006	D.18-D.19	8E6682	N.16-N.17	8P0480	D.12-D.13	8P3018	D.18-D.19	9P0201	F.4-F.5	9P0713	F.10-F.11	AC0702	N.4-N.5
8E3007	D.18-D.19	8E6801	N.14-N.15	8P0481	D.12-D.13	8P3019	D.18-D.19	9P0202	F.4-F.5	9P0714	F.10-F.11	AC0880	N.4-N.5
8E3008	D.18-D.19	8E6802	N.14-N.15	8P0482	D.12-D.13	8P3020	D.18-D.19	9P0203	F.4-F.5	9P0715	F.10-F.11	AC1001	N.6-N.7
8E3009	D.18-D.19	8E6880	N.14-N.15	8P0501	D.14-D.15	8P3021	D.18-D.19	9P0204	F.4-F.5	9P0780	F.10-F.11	AC1002	N.6-N.7
8E3010	D.18-D.19	8E6881	N.14-N.15	8P0502	D.14-D.15	8P3022	D.18-D.19	9P0205	F.4-F.5	9P0781	F.10-F.11	AC1080	N.6-N.7
8E3011	D.18-D.19	8P0101	D.6-D.9	8P0503	D.14-D.15	8P3023	D.18-D.19	9P0206	F.4-F.5	9P0782	F.10-F.11	AC1081	N.6-N.7
8E3012	D.18-D.19	8P0102	D.6-D.9	8P0504	D.14-D.15	8P3024	D.18-D.19	9P0207	F.4-F.5	9P0901	F.12-F.13	BR0009	K.12-K.13
8E3013	D.18-D.19	8P0103	D.6-D.9	8P0505	D.14-D.15	8P3025	D.18-D.19	9P0208	F.4-F.5	9P0902	F.12-F.13	BR0019	K.12-K.13
8E3014	D.18-D.19	8P0104	D.6-D.9	8P0506	D.14-D.15	8P3026	D.18-D.19	9P0209	F.4-F.5	9P0903	F.12-F.13	BR0029	K.16-K.17
8E3015	D.18-D.19	8P0105	D.6-D.9	8P0580	D.14-D.15	8P3027	D.18-D.19	9P0210	F.4-F.5	9P0904	F.12-F.13	BR0039	K.16-K.17
8E3016	D.18-D.19	8P0106	D.6-D.9	8P0581	D.14-D.15	8P3028	D.18-D.19	9P0211	F.4-F.5	9P0905	F.12-F.13	BR0049	K.18-K.19
8E3017	D.18-D.19	8P0107	D.6-D.9	8P0582	D.14-D.15	8P3029	D.18-D.19	9P0212	F.4-F.5	9P0906	F.12-F.13	BR0059	K.18-K.19
8E3018	D.18-D.19	8P0108	D.6-D.9	8P2701	D.10-D.11	8P3030	D.18-D.19	9P0213	F.4-F.5	9P0907	F.12-F.13	BR0069	K.14-K.15

Seznam čísel výrobků

Číslo výrobku	Strana	Číslo výrobku	Strana	Číslo výrobku	Strana	Číslo výrobku	Strana	Číslo výrobku	Strana	Číslo výrobku	Strana	Číslo výrobku	Strana
BR0089	K.20-K.21	BT0103	L.22-L.23	BT1720	L.44-L.45	PR0209	K.24-K.25	PT0133	L.26-L.27	PT4020	L.48-L.49	VT0552	J.12-J.13
BR0099	K.20-K.21	BT0109	L.22-L.23	BT1729	L.44-L.45	PR0219	K.24-K.25	PT0139	L.26-L.27	PT4029	L.48-L.49	VT0553	J.12-J.13
BR0109	K.22-K.23	BT0111	L.22-L.23	BT1730	L.44-L.45	PR0229	K.28-K.29	PT0149	L.30-L.31	PT4030	L.48-L.49	VT0554	J.12-J.13
BR0119	K.22-K.23	BT0112	L.22-L.23	BT1739	L.44-L.45	PR0239	K.28-K.29	PT0159	L.30-L.31	PT4039	L.48-L.49	VT0555	J.12-J.13
BR0129	K.26-K.27	BT0113	L.22-L.23	BT2320	L.42-L.43	PR0249	K.32-K.33	PT0169	L.32-L.33	PT4099	L.48-L.49	VT0556	J.12-J.13
BR0139	K.26-K.27	BT0119	L.22-L.23	BT2329	L.42-L.43	PR0259	K.32-K.33	PT0179	L.32-L.33	PT4520	L.48-L.49		
BR0149	K.30-K.31	BT0121	L.26-L.27	BT2330	L.42-L.43	PR0309	K.40-K.41	PT0189	L.36-L.37	PT4529	L.48-L.49		
BR0159	K.30-K.31	BT0122	L.26-L.27	BT2339	L.42-L.43	PR0329	K.42-K.43	PT0199	L.36-L.37	PT4530	L.48-L.49		
BR0169	K.34-K.35	BT0123	L.26-L.27	BT2520	L.42-L.43	PR0409	N.18-N.19	PT0209	L.24-L.25	PT4539	L.48-L.49		
BR0179	K.34-K.35	BT0129	L.26-L.27	BT2529	L.42-L.43	PR0419	N.18-N.19	PT0219	L.24-L.25	PT4599	L.48-L.49		
BR0189	K.38-K.39	BT0131	L.26-L.27	BT2530	L.42-L.43	PR0429	N.20-N.21	PT0229	L.28-L.29	PT5020	L.46-L.47		
BR0199	K.38-K.39	BT0132	L.26-L.27	BT2539	L.42-L.43	PR0439	N.20-N.21	PT0239	L.28-L.29	PT5029	L.46-L.47		
BR0209	K.24-K.25	BT0133	L.26-L.27	BT4020	L.48-L.49	PR0509	M.18-M.19	PT0301	L.38-L.39	PT5030	L.46-L.47		
BR0219	K.24-K.25	BT0139	L.26-L.27	BT4029	L.48-L.49	PR0578	M.16-M.17	PT0302	L.38-L.39	PT5039	L.46-L.47		
BR0229	K.28-K.29	BT0149	L.30-L.31	BT4030	L.48-L.49	PR0579	M.16-M.17	PT0303	L.38-L.39	PT5099	L.46-L.47		
BR0239	K.28-K.29	BT0159	L.30-L.31	BT4039	L.48-L.49	PR0588	M.16-M.17	PT0309	L.38-L.39	VR0009	I.4-I.5		
BR0249	K.32-K.33	BT0169	L.32-L.33	BT4099	L.48-L.49	PR0589	M.16-M.17	PT0329	L.40-L.41	VR0019	I.4-I.5		
BR0259	K.32-K.33	BT0179	L.32-L.33	BT4520	L.48-L.49	PR0669	K.36-K.37	PT0409	N.22-N.23	VR0029	I.6-I.7		
BR0309	K.40-K.41	BT0189	L.36-L.37	BT4529	L.48-L.49	PR0709	M.20-M.21	PT0419	N.22-N.23	VR0049	I.8-I.9		
BR0329	K.42-K.43	BT0199	L.36-L.37	BT4530	L.48-L.49	PR0719	M.22-M.23	PT0429	N.24-N.25	VR0059	I.8-I.9		
BR0409	N.18-N.19	BT0209	L.24-L.25	BT4539	L.48-L.49	PR0729	M.22-M.23	PT0439	N.24-N.25	VR0089	I.10-I.11		
BR0419	N.18-N.19	BT0219	L.24-L.25	BT4599	L.48-L.49	PR0739	M.24-M.25	PT0509	M.30-M.31	VR0099	I.10-I.11		
BR0429	N.20-N.21	BT0229	L.28-L.29	BT5020	L.46-L.47	PR0749	M.24-M.25	PT0570	M.28-M.29	VR0109	I.14-I.15		
BR0439	N.20-N.21	BT0239	L.28-L.29	BT5029	L.46-L.47	PR0759	M.26-M.27	PT0571	M.28-M.29	VR0159	I.12-I.13		
BR0509	M.18-M.19	BT0301	L.38-L.39	BT5030	L.46-L.47	PR0769	M.26-M.27	PT0572	M.28-M.29	VT0009	J.4-J.5		
BR0578	M.16-M.17	BT0302	L.38-L.39	BT5039	L.46-L.47	PR1009	K.46-K.47	PT0573	M.28-M.29	VT0019	J.4-J.5		
BR0579	M.16-M.17	BT0303	L.38-L.39	BT5099	L.46-L.47	PR1209	K.46-K.47	PT0578	M.28-M.29	VT0029	J.6-J.7		
BR0588	M.16-M.17	BT0309	L.38-L.39	DT0000	M.14-M.15	PR1509	K.46-K.47	PT0579	M.28-M.29	VT0049	J.8-J.9		
BR0589	M.16-M.17	BT0329	L.40-L.41	DT0001	M.14-M.15	PR1709	K.46-K.47	PT0580	M.28-M.29	VT0059	J.8-J.9		
BR0669	K.36-K.37	BT0409	N.22-N.23	DT0002	M.14-M.15	PR2009	K.44-K.45	PT0581	M.28-M.29	VT0089	J.10-J.11		
BR0709	M.20-M.21	BT0419	N.22-N.23	DT0003	M.14-M.15	PR2209	K.44-K.45	PT0582	M.28-M.29	VT0099	J.10-J.11		
BR0719	M.22-M.23	BT0429	N.24-N.25	DT0004	M.14-M.15	PR4009	K.50-K.51	PT0583	M.28-M.29	VT0109	J.14-J.15		
BR0729	M.22-M.23	BT0439	N.24-N.25	DT0005	M.14-M.15	PR4509	K.50-K.51	PT0588	M.28-M.29	VT0159	J.12-J.13		
BR0739	M.24-M.25	BT0509	M.30-M.31	DT0006	M.14-M.15	PR5009	K.48-K.49	PT0589	M.28-M.29	VT0400	J.4-J.5		
BR0749	M.24-M.25	BT0570	M.28-M.29	DT0009	M.14-M.15	PT0001	L.12-L.13	PT0669	L.34-L.35	VT0401	J.4-J.5		
BR0759	M.26-M.27	BT0571	M.28-M.29	DT0010	M.14-M.15	PT0002	L.12-L.13	PT0709	M.32-M.33	VT0402	J.4-J.5		
BR0769	M.26-M.27	BT0572	M.28-M.29	DT0011	M.14-M.15	PT0003	L.12-L.13	PT0719	M.34-M.35	VT0410	J.4-J.5		
BR1009	K.46-K.47	BT0573	M.28-M.29	DT0012	M.14-M.15	PT0009	L.12-L.13	PT0729	M.34-M.35	VT0411	J.4-J.5		
BR1209	K.46-K.47	BT0578	M.28-M.29	DT0013	M.14-M.15	PT0011	L.12-L.13	PT0739	M.36-M.37	VT0412	J.4-J.5		
BR1509	K.46-K.47	BT0579	M.28-M.29	DT0014	M.14-M.15	PT0012	L.12-L.13	PT0749	M.36-M.37	VT0420	J.6-J.7		
BR1709	K.46-K.47	BT0580	M.28-M.29	DT0015	M.14-M.15	PT0013	L.12-L.13	PT0759	M.38-M.39	VT0421	J.6-J.7		
BR2009	K.44-K.45	BT0581	M.28-M.29	DT0016	M.14-M.15	PT0019	L.12-L.13	PT0769	M.38-M.39	VT0422	J.6-J.7		
BR2209	K.44-K.45	BT0582	M.28-M.29	DT0019	M.14-M.15	PT0029	L.16-L.17	PT1020	L.44-L.45	VT0440	J.8-J.9		
BR4009	K.50-K.51	BT0583	M.28-M.29	DT0029	M.14-M.15	PT0039	L.16-L.17	PT1029	L.44-L.45	VT0441	J.8-J.9		
BR4509	K.50-K.51	BT0588	M.28-M.29	DT0039	M.14-M.15	PT0049	L.18-L.19	PT1030	L.44-L.45	VT0442	J.8-J.9		
BR5009	K.48-K.49	BT0589	M.28-M.29	DT0049	M.14-M.15	PT0059	L.18-L.19	PT1039	L.44-L.45	VT0443	J.8-J.9		
BT0001	L.12-L.13	BT0669	L.34-L.35	DT0059	M.14-M.15	PT0061	L.14-L.15	PT1220	L.44-L.45	VT0450	J.8-J.9		
BT0002	L.12-L.13	BT0709	M.32-M.33	PR0009	K.12-K.13	PT0062	L.14-L.15	PT1229	L.44-L.45	VT0451	J.8-J.9		
BT0003	L.12-L.13	BT0719	M.34-M.35	PR0019	K.12-K.13	PT0063	L.14-L.15	PT1230	L.44-L.45	VT0452	J.8-J.9		
BT0009	L.12-L.13	BT0729	M.34-M.35	PR0029	K.16-K.17	PT0069	L.14-L.15	PT1239	L.44-L.45	VT0453	J.8-J.9		
BT0011	L.12-L.13	BT0739	M.36-M.37	PR0039	K.16-K.17	PT0089	L.20-L.21	PT1520	L.44-L.45	VT0480	J.10-J.11		
BT0012	L.12-L.13	BT0749	M.36-M.37	PR0049	K.18-K.19	PT0099	L.20-L.21	PT1529	L.44-L.45	VT0481	J.10-J.11		
BT0013	L.12-L.13	BT0759	M.38-M.39	PR0059	K.18-K.19	PT0101	L.22-L.23	PT1530	L.44-L.45	VT0482	J.10-J.11		
BT0019	L.12-L.13	BT0769	M.38-M.39	PR0069	K.14-K.15	PT0102	L.22-L.23	PT1539	L.44-L.45	VT0483	J.10-J.11		
BT0029	L.16-L.17	BT1020	L.44-L.45	PR0089	K.20-K.21	PT0103	L.22-L.23	PT1720	L.44-L.45	VT0484	J.10-J.11		
BT0039	L.16-L.17	BT1029	L.44-L.45	PR0099	K.20-K.21	PT0109	L.22-L.23	PT1729	L.44-L.45	VT0490	J.10-J.11		
BT0049	L.18-L.19	BT1030	L.44-L.45	PR0109	K.22-K.23	PT0111	L.22-L.23	PT1730	L.44-L.45	VT0491	J.10-J.11		
BT0059	L.18-L.19	BT1039	L.44-L.45	PR0119	K.22-K.23	PT0112	L.22-L.23	PT1739	L.44-L.45	VT0492	J.10-J.11		
BT0061	L.14-L.15	BT1220	L.44-L.45	PR0129	K.26-K.27	PT0113	L.22-L.23	PT2320	L.42-L.43	VT0493	J.10-J.11		
BT0062	L.14-L.15	BT1229	L.44-L.45	PR0139	K.26-K.27	PT0119	L.22-L.23	PT2329	L.42-L.43	VT0494	J.10-J.11		
BT0063	L.14-L.15	BT1230	L.44-L.45	PR0149	K.30-K.31	PT0121	L.26-L.27	PT2330	L.42-L.43	VT0500	J.14-J.15		
BT0069	L.14-L.15	BT1239	L.44-L.45	PR0159	K.30-K.31	PT0122	L.26-L.27	PT2339	L.42-L.43	VT0501	J.14-J.15		
BT0089	L.20-L.21	BT1520	L.44-L.45	PR0169	K.34-K.35	PT0123	L.26-L.27	PT2520	L.42-L.43	VT0502	J.14-J.15		
BT0099	L.20-L.21	BT1529	L.44-L.45	PR0179	K.34-K.35	PT0129	L.26-L.27	PT2529	L.42-L.43	VT0503	J.14-J.15		
BT0101	L.22-L.23	BT1530	L.44-L.45	PR0189	K.38-K.39	PT0131	L.26-L.27	PT2530	L.42-L.43	VT0550	J.12-J.13		
BT0102	L.22-L.23	BT1539	L.44-L.45	PR0199	K.38-K.39	PT0132	L.26-L.27	PT2539	L.42-L.43	VT0551	J.12-J.13		

HÜPPE spol. s r.o.

Všeobecné obchodní podmínky prodeje zboží

1. Všeobecná ustanovení:

1.1 Pro všeobecné dodávky zboží, výrobků firmy Hüppe spol. s r.o. (dále jen firma) a služeb i v budoucnu platí výhradně následující obchodní podmínky, a to i tehdy, když u obchodů uzavíraných v budoucnosti na ně není výslovně poukázáno, případně když objednavatel uplatňuje jiné obchodní podmínky. Tyto jiné podmínky platí pouze v případě, že jejich platnost pro konkrétní obchodní vztah firma potvrdí.

Obchodní podmínky firmy platí i tehdy, když při znalosti odporujících podmínek objednavatele firma skutečně bezvýhradně prodej, dodávku zboží objednavateli.

1.2 Tyto obchodní podmínky platí pro všechny obchody s osobami fyzickými, právníckými, družstvy, státními orgány a jinými subjekty na trhu bez omezení.

2. Předmět smlouvy:

2.1 Při prodeji výrobků firmy jsou kupující straně předávány doklady, které se ke zboží vztahují, mezi něž náleží především podrobné písemné informace o výrobku, které obsahují jeho technické údaje, informace pro instalaci (montážní návod), informaci ohledně péče o výrobek a příslušného účelu použití.

Výrobky firmy se smí používat výhradně k účelům uvedeným v těchto písemných informacích.

2.2 Vhodnost výrobků pro předpokládaný účel užití, jakož i jejich životnost, jsou zaručeny pouze při dodržování pokynů firmy pro jejich montáž a péči o ně.

2.3 Při používání těsnících magnetických profilů, pojezdových vozíků, pojezdových koleček a kluzáků, tedy výrobků podléhajících rychlému přirozenému opotřebením, může být jejich životnost omezena na dobu 12 měsíců.

2.4 Ujednání o vlastnostech, znacích nebo účelu použití výrobku firmy, odlišných od písemných informací o výrobku standardně s ním dodávaných, platí pouze tehdy, jsou-li výslovně potvrzeny firmou.

2.5 Firma si vyhrazuje konstrukční a technické změny svých výrobků, pokud jimi nejsou měněny jejich kvalitativní znaky a použitelnost.

2.6 Objednavatel je povinen při propagaci smluvních výrobků u zákazníků, resp. třetí strany, neodchylovat se od údajů o výrobku obsažených v písemných informacích.

3. Nabídka k uzavření smlouvy-podklady k nabídce:

3.1 Je-li objednávka dostatečně určitá, tak aby ji bylo možno pokládat za nabídku k uzavření kupní smlouvy podle ust. § 409 a násl. obchodního zákona, je firma oprávněna ji akceptovat ve lhůtě do 3 týdnů od jejího doručení.

3.2 Firma si vyhrazuje vlastnická a autorská práva na zobrazení kresby, kalkulace a ostatní podklady, jež nesmí být zpřístupněny třetí straně. Jestliže si strany při jednání o uzavření smlouvy navzájem poskytnou informace označené jako důvěrné, nesmí strana, které byly tyto informace poskytnuty je prozradit třetí osobě ani je použít v rozporu s jejich účelem pro své potřeby, a to bez ohledu na to, zda dojde k uzavření smlouvy, či nikoliv. Porušení této povinnosti zakládá nárok na náhradu škody. K použití důvěrných informací musí mít druhá strana vždy výslovný souhlas firmy.

3.3 Veškeré hodnoty obsažené v zobrazení, kresbách, nabídkách a potvrzení objednávek se považují za přibližné.

4. Platební podmínky:

4.1 Objednavatel (kupující) je povinen zaplatit za zboží kupní cenu dohodnutou mezi stranami smlouvy a dodané zboží v souladu se smlouvou převzít.

4.2 Jestliže má být kupní cena zaplacená při předání zboží nebo dokladů k němu, je objednavatel – kupující povinen tuto cenu zaplatit v místě tohoto předání.

4.3 Nevyplyvá-li ze smlouvy něco jiného, je objednavatel – kupující povinen zaplatit kupní cenu, jakmile mu firma - prodávající v souladu se smlouvou umožní nakládat se zbožím nebo s doklady k němu. Firma, jako prodávající, může činit závislým předání zboží nebo dokladů na zaplacení kupní ceny.

4.4 Dodávka s hodnotou zboží nepřesahující 20.000,-Kč se odesílá nevyplacena, není-li v konkrétní smlouvě stanoveno jinak.

4.5 V případě, kdy objednavatel požaduje zvláštní postup pokud jde o způsob expedice zboží s nimiž jsou spojeny vícenásobné účty, je tato zvlášť.

4.6 Dojde-li po uzavření smlouvy ke změně dohodnuté ceny v důsledku zvýšení nákladů firmy, zejména v souvislosti s cenami surovin, je firma oprávněna již dohodnutou cenu zvýšit. Důvod a rozsah zvýšení firma objednavateli na jeho žádost doloží.

I takto zvýšená cena nesmí překročit obvyklou tržní cenu zboží. Daň z přidané hodnoty se ve faktuře vykazuje zvlášť a netvoří součást ceny.

4.7 Je-li kupní cena stanovena podle hmotnosti zboží, je v pochybnostech rozhodující jeho čistá hmotnost.

4.8 Kupní cena musí být zaplacená nejpozději do 30 dnů ode dne předání zboží objednavateli – kupujícímu a doručení faktury, není-li dohodnuto jinak.

Uhradí-li objednavatel – kupující kupní cenu do 10 dnů po doručení faktury, má právo na slevu z kupní ceny ve výši 2 %.

4.10 Nezaplatí-li objednavatel – kupující kupní cenu ve lhůtě splatnosti uvedené v příslušné faktuře nebo dohodnuté zvlášť, je povinen prodávající straně (firmě) zaplatit úrok z prodlení ve výši 0,1 % za každý den prodlení.

4.11 Vznikne-li na straně objednavatele prodlení s úhradou kupní ceny, je firma oprávněna zastavit již dohodnuté dodávky zboží a služeb, dokud nedojde k úhradě dlužné kupní ceny včetně již dospělých úroků z prodlení nebo dokud není závazek objednavatele k úhradě kupní ceny řádně zajištěn ručením, bankovní zárukou nebo jiným dohodnutým způsobem zajištění závazků.

4.12 Vzniknou-li na straně firmy závažné pochybnosti o platebních schopnostech objednavatele – kupujícího, může firma učinit další dodávky tomuto objednavateli závislými na platbě předem.

4.13 Objednavatel má právo svůj nárok proti firmě učinit předmětem započtení, je-li tento řádně zjištěn, není promlčen a proti nároku firmy je k započtení způsobilý.

5. Dodání zboží a dodací lhůty:

5.1 Není-li firma - prodávající povinna podle smlouvy dodat zboží v určitém místě, uskutečňuje se dodání předáním zboží prvnímu přepravci k přepravě pro kupujícího, pokud smlouva stanoví odeslání zboží prodávajícím.

5.2 Veškeré dodací lhůty stanovené firmou počínají běžet datem potvrzení objednávky.

5.3 Dodací lhůta, která již počala běžet se přiměřeně prodlužuje, je-li dohodnuto, že objednavatel předloží firmě - prodávající potřebné doklady, listiny a informace vztahující se k dodávce zboží a předmětu koupě. To platí rovněž i při dohodnutých závazcích objednavatele jiného druhu. Lhůta se však neprodlužuje, jestliže prodlení nastalo na straně firmy – prodávající.

Pokud uvedené okolnosti vyšší moci podstatně změní hospodářský význam nebo obsah dodávky zboží, či pokud mají podstatný dopad na výrobní proces firmy – prodávající, je firma – prodávající oprávněna při dodržení zásad poctivého obchodního styku smlouvu přiměřeně změnit. Při zvlášť závažných důsledcích okolností vyšší moci má právo od smlouvy odstoupit. Toto právo jí náleží jen tehdy, oznámí-li kupujícímu – objednavateli, že k událostem odůvodňujícím změnu smlouvy na straně firmy – prodávající došlo. Toto právo firmě – prodávající náleží tehdy, došlo-li již nejdříve k prodloužení dodací lhůty.

5.4 Lhůta pro dodání zboží se prodlužuje vždy, nelze-li ji dodržet pro okolnosti vyšší moci, stávkou, firmou nezaviněné přerušení provozu, či nezaviněný výpadek v dodávce surovin.

5.5 Vznikne-li na straně firmy – prodávající prodlení jí zaviněné, má objednavatel právo na případnou náhradu škody, doloží-li, že mu vznikla prodlením s dodávkou nebo může za podmínek upravených v ust. § 345 obchodního zákona od smlouvy odstoupit.

5.6 Firma – prodávající je povinna zboží odpovídajícím způsobem zabalit nebo opatřit pro přepravu, jak stanoví smlouva. Stejně tak je povinna dodat zboží v množství, jakosti a provedení určeném smlouvou a neurčuje-li smlouva, pak v jakosti a provedení, jež se hodí pro účel stanovený ve smlouvě a není-li takový účel ve smlouvě stanoven, pak pro účel k němuž se takové zboží zpravidla užívá.

5.7 Má-li být zboží dodáno podle vzorku, je prodávající povinen jej dodat s vlastnostmi vzorku nebo předlohy, jež předložil kupujícímu – objednavateli. Vznikne-li rozpor mezi určením jakosti podle vzorku a určením zboží popsaným ve smlouvě, je rozhodné určení popsané ve smlouvě.

6. Nebezpečí škody na zboží:

- 6.1 Nebezpečí škody na zboží přechází na objednavatele – kupujícího v době, kdy převezme zboží od prodávající nebo jestliže tak neučiní včas, pak v době, kdy mu prodávající umožní nakládat se zbožím a kupující poruší smlouvu tím, že je nepřevzme.
- 6.2 Jestliže je firma – prodávající podle smlouvy zavázána předat zboží dopravci, přechází na kupujícího nebezpečí škody na zboží tímto předáním dopravci.
- 6.3 Vlastnické právo nabývá kupující ke zboží, jakmile je mu dodané zboží předáno. Není-li bodem 9.1. sjednána výhrada vlastnictví. Před předáním nabývá vlastnické právo okamžikem, kdy získá oprávnění nakládat se zásilkou.
- 6.4 V konkrétním obchodním případě může být dohodnuto, že kupující nabude vlastnické právo ke zboží dříve než je mu dodáno, je-li předmětem koupě zboží jednotlivě určené nebo zboží určené podle druhu a v době přechodu vlastnického práva bude dostatečně označeno k odlišení od jiného zboží výslovně sjednaným způsobem.
- 6.5 V konkrétním obchodním případě může být sjednáno, že vlastnické právo nabude kupující ke zboží později než jeho předáním, a to teprve úplným zaplacením kupní ceny. Toto ujednání – výhrada vlastnictví, musí být ve smlouvě výslovně obsaženo.
- 6.6 Firma – prodávající může na základě výslovné žádosti objednavatele zboží pro účely přepravy pojistit. Náklady s tím spojené nese objednavatel.

7. Vady zboží a nároky z vad:

- 7.1 Zboží má vady není-li dodáno objednavateli – kupujícímu v množství, jakosti a provedení, jak určuje smlouva. Za vady zboží se považuje i dodání zboží jiného, než určeného smlouvou a vady v dokladech potřebných k užívání zboží.
- 7.2 Firma – prodávající neodpovídá za vady zboží, o kterých objednavatel – kupující v době uzavření smlouvy věděl nebo s přihlédnutím k okolnostem, za nichž byla uzavřena smlouva, musel vědět. To neplatí, týká-li se vady vlastností zboží, které mělo mít podle smlouvy.
- Objednavatel je povinen dodávku zboží při převzetí zkontrolovat, pokud jde o její úplnost a zjevné vady. Převzetí dodávky nesmí být odmítnuto jen kvůli zanedbatelnému poškození nebo zanedbatelným vadám. Firma – prodávající je oprávněna expedovat zboží i formou dílčích dodávek, pokud to není v rozporu s obsahem konkrétní smlouvy.
- 7.3 Jestliže zboží vykazuje při doručení dodávky objednavateli zřejmé nedostatky obalu, je objednavatel povinen tyto zaznamenat v dodacích dokumentech. Při vážnějších nedostatcích tohoto druhu je oprávněn převzetí zboží odmítnout.
- 7.4 Objednavatel – kupující je povinen pro účely zachování nároku z vad firmu – prodávajícího o těchto vadách bez zbytečného odkladu vyrozumět poté, kdy:
- objednavatel vady zjistil
 - při vynaložení odborné péče zjistit měl při prohlídce zboží a obalu.
- 7.5 Firma – prodávající si vyhrazuje právo v případě uplatněné reklamace přesvědčit se o reklamovaných vadách na místě samém prostřednictvím pověřeného zástupce. Kupující do té doby nesmí na reklamovaném dílu nebo dodávce provádět jakékoliv změny bez výslovného souhlasu firmy – prodávající.
- 7.6 Pokud bylo zboží firmou – prodávající dodáno v souladu s nákresy, specifikacemi, vzory, či jinými konkrétními údaji a požadavky objednavatele, nese riziko vhodnosti zboží pro předpokládaný účel použití objednavatel.
- 7.7 Důvodně uplatněné vady zboží existující v době expedice, firma – prodávající dodatečně bezplatně odstraní, pokud bude důvodnost reklamované vady firmou – prodávající potvrzena při zachování postupu uvedeného v bodě 7.5.
- 7.8 Dojde-li k věcné vadě v dodávce zboží, dodávce jiné věci nebo příliš malého množství, náleží firmě – prodávající přiměřená lhůta k poskytnutí dodatečného plnění.
- 7.9 Jestliže objednavatel musel v důsledku vad zboží jej převzít zpět od spotřebitele nebo jestliže došlo ke snížení kupní ceny, neuplatní se přiměřená dodatečná lhůta uvedená v bodě 7.8.

- 7.10 Je-li dodání zboží s vadami porušena smlouva podstatným způsobem ve smyslu ust. § 345 odst. 2 obchodního zákona, (tj. v případě, že strana porušující smlouvu věděla v době uzavření smlouvy nebo v této době bylo rozumné předvídat s přihlédnutím k jejímu účelu, obsahu nebo okolnosti za níž byla uzavřena, že druhá strana nebude mít zájem na plnění povinnosti při takovém porušení smlouvy), může objednavatel – kupující volit některý z nároků upravených v ust. § 436 obchodního zákona, tedy buď:
- požadovat odstranění vad dodáním náhradního zboží za zboží vadné, či dodáním chybějícího zboží
 - požadovat odstranění vad opravou zboží, jsou-li vady opravitelné
 - požadovat přiměřenou slevu z kupní ceny
 - odstoupit od smlouvy.
- Volba nároku náleží kupujícímu jen tehdy, oznámí-li ji prodávajícímu ve včas zasláném oznámení vad nebo bez zbytečného odkladu po tomto oznámení. Uplatněný nárok nemůže být bez souhlasu firmy – prodávající měněn.
- Neoznámí-li objednavatel - kupující volbu svého nároku způsobem uvedeným v předchozím odstavci, má nároky z vad zboží jako při nepodstatném porušení smlouvy.
- 7.11 Uplatnění nároků z vad zboží nebrání uplatnění nároku na náhradu škody, jakož i na smluvní pokutu, je-li výslovně sjednána ve smlouvě.
- 7.12 Zboží má právní vady, jestliže je zatíženo právem třetí osoby, ledaže objednavatel – kupující s tímto omezením projevil souhlas. Pro uplatnění právních vad zboží platí ust. § 435 obchodního zákona.

8. Nároky na náhradu škody:

- 8.1 Odpovědnost za škodu při dodávce zboží nastává při porušení povinností ze smlouvy, ledaže ta strana, která smlouvu poruší prokáže, že porušení bylo způsobeno okolnostmi vylučujícími odpovědnost.
- 8.2 Za okolnosti vylučující odpovědnost se považuje překážka, jež nastala nezávisle na vůli povinné strany a brání jí ve splnění povinnosti, jestliže nelze rozumě předpokládat, že by povinná strana tuto překážku nebo její následky odvrátila nebo překonala a dále, že by v době vzniku závazku již tuto překážku předvídala.
- 8.3 Odpovědnost nevylučují překážky vzniklé teprve v době, kdy povinná strana již byla v prodlení s plněním své povinnosti nebo vzniklé z jejich hospodářských poměrů.
- 8.4 Účinky vylučující odpovědnost za škodu jsou omezeny pouze na dobu trvání překážek či překážky s níž jsou tyto účinky spojeny.
- 8.5 Poškozená strana nemá nárok na náhradu škody, pokud nesplnění povinností druhé strany bylo způsobeno jednáním druhé strany nebo nedostatkem součinnosti, ke které byla poškozená strana povinna.
- 8.6 Ta strana smlouvy, která svou povinnost porušuje nebo s přihlédnutím ke všem okolnostem má vědět, že ji poruší, je povinna oznámit druhé straně povahu překážky, která jí brání, či bude bránit v plnění jejich povinností a důsledky této překážky. Zpráva o tom musí být podána bez zbytečného odkladu poté, kdy se povinná strana o překážce dověděla nebo při náležité péči dovědět mohla. Není-li tato oznamovací povinnost splněna, má poškozená strana nárok na náhradu škody, která jí tím vznikla.
- 8.7 Pro nárok na náhradu škody platí ust. § 378 a násl. obchodního zákona.

9. Výhrada vlastnictví:

- 9.1 Zboží zůstává ve vlastnictví firmy – prodávající, až do úplného zaplacení veškerých – i budoucích pohledávek z obchodního styku za objednavatelem.
- Uznání závazku ze strany objednavatele nemá vliv na trvání výhrady vlastnictví.
- 9.2 Vzhledem ke sjednané výhradě vlastnictví je firma – prodávající oprávněna, nebude-li dohodnuto jinak, odebrat objednavateli – kupujícímu zboží jež bylo předmětem smlouvy s ním. Při takovém postupu firma – prodávající vždy odstoupí od příslušné smlouvy. Po převzetí zboží zpět firmou – prodávající je tato oprávněna k jejímu zpeněžení. Výnos z takového zpeněžení se vždy započte na závazky objednavatele po odpočtu hotových výloh spojených se zpeněžením.
- 9.3 Za trvání výhrady vlastnictví není objednavatel zásadně oprávněn převést vlastnické právo ke zboží, jež bylo předmětem smlouvy na třetí osobu. Takové jednání by mohlo vést ke vzniku trestní odpovědnosti na straně objednavatele.

HÜPPE spol. s r.o.

Všeobecné obchodní podmínky prodeje zboží

9.4 Objednavatel – kupující má právo v řádném obchodním styku koupené zboží po zániku výhrady vlastnictví, tedy úplném zaplacení ceny zboží dále prodat, zpracovat nebo instalovat.

10. Použitelné právo:

10.1 V případě sporů vzniklých ze smluv mezi firmou – prodávající a objednavatelem – kupujícím platí právní řád České republiky a věcná i místní příslušnost českých soudů.

10.2 Před zahájením soudního sporu budou vždy strany kontraktu, tj. firma jako prodávající na straně jedné a objednavatel jako kupující na straně druhé usilovat o odstranění sporných otázek dohodou a mimosoudní cestou, při respektování obchodních zvyklostí v České republice a zásad poctivého obchodního styku.

11. Závěrečná ustanovení:

11.1 Dojde-li k částečné, či úplné neplatnosti nebo neúčinnosti jednotlivých ustanovení těchto obchodních podmínek, zůstává tím nedotčena platnost ostatních ustanovení.

Stand: 01. Juli 2002
Hüppe s. r.o.

HÜPPE spol. s r.o.
Všeobecné obchodní podmínky prodeje zboží

Přehled barev profilů a skel/dekorů

Barvy profil/ krycí profil

	Kód barvy							
	bílá	titanová stříbrná	stříbrná matná	stříbrná lesklá	chrom/chrom	stříbrná lesklá/ stříbrná matná	stříbrná lesklá/černá	stříbrná lesklá/bílá
	055	084	087	092	C91	H87	H23	H55
HÜPPE Classics elegance	X		X	X				
HÜPPE Aura elegance Posuvné dveře	X		X	X				
HÜPPE Aura elegance Křídlové dveře	X		X	X				
HÜPPE Design elegance Posuvné dveře	X		X	X		X ¹	X ¹	X ¹
HÜPPE Design pure Posuvné dveře	X		X	X		X ¹	X ¹	X ¹
HÜPPE Design elegance Křídlové dveře	X		X	X				
HÜPPE 501 Design pure Křídlové dveře	X		X	X				
HÜPPE Refresh pure	X	X	X	X				
HÜPPE Enjoy elegance bezrámový				X				
HÜPPE Enjoy pure bezrámový				X				
HÜPPE Enjoy elegance s nástěnnou lištou	X		X	X				
HÜPPE Enjoy pure s nástěnnou lištou	X		X	X				
HÜPPE Vista pure					X			
HÜPPE Duplo pure					X			
HÜPPE Combinett 2 Vanová zástěna	X		X					
HÜPPE Design elegance Vanová zástěna	X		X	X				
HÜPPE 501 Design pure Vanová zástěna	X		X	X				

X¹ = nelze dodat u boční stěny pro jednoduché křídlové dveře s pevným segmentem a boční stěny pro dvoudílné křídlové dveře s pevným segmentem/křídlové dveře s pevným segmentem a postranním dílem

stříbrná matná



bílá



stříbrná lesklá



titanová stříbrná



chrom/chrom



černá



Skla/dekory

	Kód skla							
	Umělé Pacific S čiré	čiré	Karo	Privatima	Bubbles	Sand Plus	Kombinovaný pískový dekor Sand Plus	
	264	321	311	373	376	315		
bez Anti-Plaque								
s Anti-Plaque		322	312	375	377	316	318	
HÜPPE Classics elegance		X						
HÜPPE Aura elegance Posuvné dveře		X ²		X ²		X ²		
HÜPPE Aura elegance Křídlové dveře		X ²		X ²		X ²		
HÜPPE Design elegance Posuvné dveře		X		X	X	X		
HÜPPE Design pure Posuvné dveře		X		X	X	X		
HÜPPE Design elegance Křídlové dveře		X		X	X	X		
HÜPPE 501 Design pure Křídlové dveře		X		X	X	X		
HÜPPE Refresh pure		X	X			X		
HÜPPE Enjoy elegance bezrámový		X		X	X	X		
HÜPPE Enjoy pure bezrámový		X		X	X	X		
HÜPPE Enjoy elegance s nástěnnou lištou		X		X	X	X		
HÜPPE Enjoy pure s nástěnnou lištou		X		X	X	X		
HÜPPE Vista pure		X	X			X		
HÜPPE Duplo pure		X ²	X ²			X ²	X	
HÜPPE Combinett 2 Vanová zástěna	X	X						
HÜPPE Design elegance Vanová zástěna		X		X	X	X		
HÜPPE 501 Design pure Vanová zástěna		X		X	X	X		

X² = lze dodat jen s úpravou Anti-Plaque

Pacific S čiré



čiré



Karo



Privatima



Bubbles



Sand Plus



Kombinovaný pískový dekor Sand Plus



HÜPPE Studio Paris elegance základní/inlay barvy a skla/dekory

HÜPPE Studio Berlin pure základní/inlay barvy a skla/dekor

Barvy základ - bezrámové

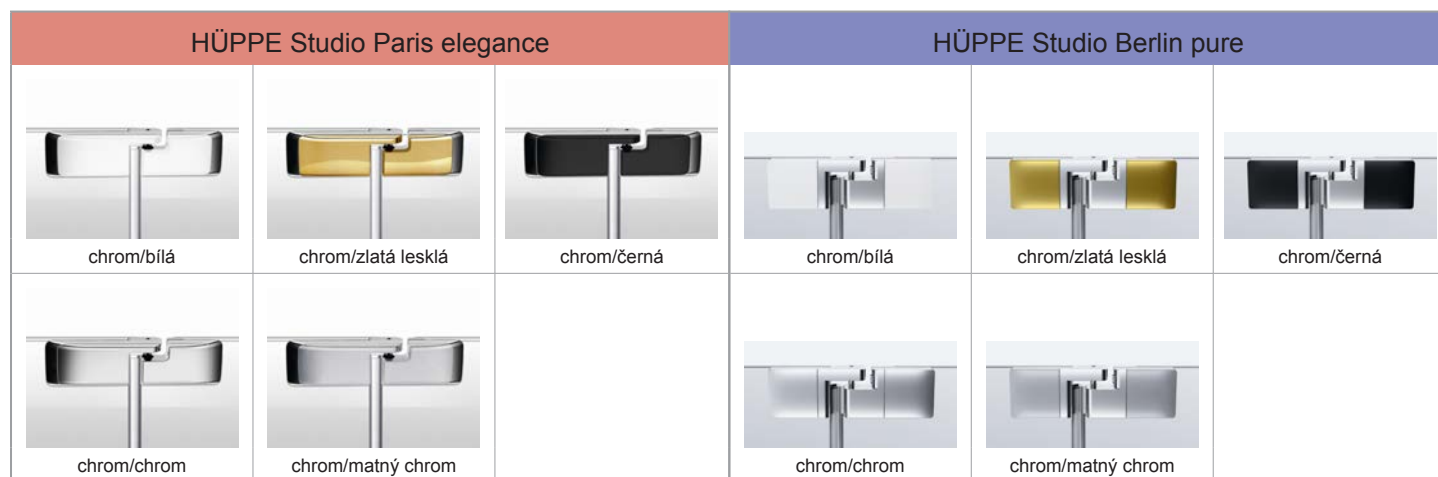
Kód barvy Základní barva		
chrom	matný chrom	zlatá lesklá
C	E	G
X	X	X

Barvy základ - s nástěnnou lištou

Kód barvy Základní barva Pantý/Barva profilu ¹		
matný chrom stříbrná lesklá ¹	matný chrom matný chrom ¹	zlatá lesklá perleťově zlatá ¹
C	E	G
X	X	X

Barvy inlay

Kód barvy Inlay barva				
zlatá lesklá	matný chrom	černá	bílá	chrom
02	05	23	55	91
X	X	X	X	X




Skla

Kód skla										
	klar	Karo	Sand Plus	Privátima	šedé	bronzové	zelené	Optiwhite	Mastercarre	Chinchilla
bez Anti-Plaque		311	315	373						
s Anti-Plaque	322	312	316	375	368	378	358	310	325	393
	X	X	X	X	X	X	X	X	X	X

Dekory

Kód skla									
	Orient	Liquid	Sign	Floral	Nature	Loop	Roses	Royal	Leaves
Pískované dekory	305	303	363	302	366	306	362	365	304
Chromové dekory	385	383	388		391				
	X	X	X	X	X	X	X	X	X



HÜPPE s.r.o.
Pražská 1579, CZ - 274 01 Slaný, Tel. 312 526 193, Fax 312 520 954
e-mail: hueppe.cz@hueppe.com

Platí naše všeobecné obchodní podmínky. Ptejte se u svého prodejce sanitárního zboží.
Technické změny a barevné odchylky vyhrazeny.

www.hueppe.com



www.facebook.com/hueppe.showerandsoul